

IEAEY

Instituto de Educación para
Adultos del Estado de Yucatán
Comprometidos con tu bienestar
2012 - 2018

CUENTA

PUBLICA

MARZO


2017


Cuenta Pública 2017
Estado de Situación Financiera
AL 31 DE MARZO DE 2017 Y 2016
(Pesos)

Ente Público: INSTITUTO DE EDUCACION PARA ADULTOS DEL ESTADO DE YUCATAN

CONCEPTO	Año		CONCEPTO	Año	
	2017	2016		2017	2016
ACTIVO			PASIVO		
Activo Circulante			Pasivo Circulante		
Efectivo y Equivalentes	10,982,255.10	6,492,825.57	Cuentas por Pagar a Corto Plazo	1,174,773.59	1,077,849.21
Derechos a Recibir Efectivo o Equivalentes	365,430.21	161,118.60	Documentos por Pagar a Corto Plazo	0	0
Derechos a Recibir Bienes o Servicios	0	0	Porción a Corto Plazo de la Deuda Pública a Largo Plazo	0	0
Inventarios	0	0	Títulos y Valores a Corto Plazo	0	0
Almacenes	0	0	Pasivos Diferidos a Corto Plazo	0	0
Estimación por Pérdida o Deterioro de Activos Circulantes	0	0	Fondos y Bienes de Terceros en Garantía y/o Administración a Corto Plazo	0	0
Otros Activos Circulantes	0	0	Provisiones a Corto Plazo	0	0
Total de Activos Circulantes	11,347,686.31	6,653,944.17	Otros Pasivos a Corto Plazo	0	0
Activo No Circulante			Total de Pasivos Circulantes	1,174,773.59	1,077,849.21
Inversiones Financieras a Largo Plazo	0	0	Pasivo No Circulante		
Derechos a Recibir Efectivo o Equivalentes a Largo Plazo	0	0	Cuentas por Pagar a Largo Plazo	0	0
Bienes Inmuebles, Infraestructura y Construcciones en Proceso	0	0	Documentos por Pagar a Largo Plazo	0	0
Bienes Muebles	9,282,286.15	9,292,521.11	Deuda Pública a Largo Plazo	0	0
Activos Intangibles	0	0	Pasivos Diferidos a Largo Plazo	0	0
Depreciación, Deterioro y Amortización Acumulada de Bienes	8,716,318.12	8,500,423.95	Fondos y Bienes de Terceros en Garantía y/o en Administración a Largo Plazo	0	0
Activos Diferidos	0	0	Provisiones a Largo Plazo	0	0
Estimación por Pérdida o Deterioro de Activos no Circulantes	0	0	Total de Pasivos No Circulantes	0	0
Otros Activos no Circulantes	0	0	Total del Pasivo	1,174,773.59	1,077,849.21
Total de Activos No Circulantes	665,968.03	792,097.16	HACIENDA PÚBLICA/ PATRIMONIO		
Total del Activo	11,913,653.34	7,446,041.33	Hacienda Pública/Patrimonio Contribuido	12,968,881.38	12,968,881.38
			Aportaciones	12,968,881.38	12,968,881.38
			Donaciones de Capital	0	0
			Actualización de la Hacienda Pública / Patrimonio	0	0
			Hacienda Pública/Patrimonio Generado	- 2,230,001.63	- 6,800,689.26
			Resultados del Ejercicio (Ahorro / Desahorro)	10,269,000.04	5,711,651.05
			Resultados de Ejercicios Anteriores	- 12,498,001.67	- 12,312,340.31
			Revaltos	0	0
			Reservas	0	0
			Rectificaciones de Resultados de Ejercicios Anteriores	0	0
			Exceso o Insuficiencia en la Actualización de la Hacienda Pública/Patrimonio	0	0
			Resultado por Posición Monetaria	0	0
			Resultado por Tenencia de Activos no Monetarios	0	0
			Total Hacienda Pública/ Patrimonio	10,738,879.76	6,368,192.12
			Total del Pasivo y Hacienda Pública / Patrimonio	11,913,653.34	7,446,041.33

Bajo protesta de decir verdad declaramos que los Estados Financieros y sus Notas son razonablemente correctos y responsabilidad del emisor


Lic. José Carlos Gamero Pavia
Director General de IEAEY


C.P. Jorge Eloy González Mastache
Jefe del Dpto. de Administración y Finanzas

Cuenta Pública 2017
Estado de Actividades
DEL 1 AL 31 DE MARZO DE 2017 Y 2016
(Pesos)

Ente Público:

INSTITUTO DE EDUCACIÓN PARA ADULTOS DEL ESTADO DE YUCATAN

Concepto	2017	2016	Concepto	2017	2016
INGRESOS Y OTROS BENEFICIOS			GASTOS Y OTRAS PÉRDIDAS		
Ingresos de la Gestión	0	0	Gastos de Funcionamiento	6,240,989.96	6,769,646.20
Impuestos	0	0	Servicios Personales	3,341,282.09	2,998,656.33
Cuotas y Aportaciones de Seguridad Social	0	0	Materiales y Suministros	722,394.14	994,253.63
Contribuciones de Mejoras	0	0	Servicios Generales	2,177,313.72	1,776,736.24
Derechos	0	0			
Productos de Tipo Corriente	0	0	Transferencia, Asignaciones, Subsidios y Otras Ayudas	1,809,471.00	3,047,667.00
Aprovechamientos de Tipo Corriente	0	0	Transferencias Internas y Asignaciones al Sector Público	1,809,471.00	3,047,667.00
Ingresos por Venta de Bienes y Servicios	0	0	Transferencias al Resto del Sector Público	0	0
Ingresos no Comprendidos en las Fracciones de la Ley de Ingresos Causados en Ejercicios Fiscales Anteriores Pendientes	0	0	Subsidios y Subvenciones	0	0
			Ayudas Sociales	0	0
Participaciones, Aportaciones, Transferencias, Asignaciones, Subsidios y Otras Ayudas	11,056,383.86	9,635,657.70	Pensiones y Jubilaciones	0	0
Participaciones y Aportaciones	3,632,365.77	2,840,769.79	Transferencias a Federación, Mandatos y Contratos Análogos	0	0
Transferencia, Asignaciones, Subsidios y Otras ayudas	7,424,017.88	6,794,788.00	Transferencias a la Seguridad Social	0	0
			Donativos	0	0
Otros Ingresos y Beneficios	760.24	1,194.73	Transferencias al Exterior	0	0
Ingresos Financieros	0	0			
Incremento por Variación de Inventarios	0	0	Participaciones y Aportaciones	0	0
Disminución del Exceso de Estimaciones por Pérdida o Deterioro u Obsolescencia	0	0	Participaciones	0	0
Disminución del Exceso de Provisiones	0	0	Aportaciones	0	0
Otros Ingresos y Beneficios Varios	760.24	1,194.73	Converjos	0	0
Total de Ingresos y Otros Beneficios	11,056,132.89	9,636,752.43	Intereses, Comisiones y Otros Gastos de la Deuda Pública	0	0
			Intereses de la Deuda Pública	0	0
			Comisiones de la Deuda Pública	0	0
			Gastos de la Deuda Pública	0	0
			Costo por Coberturas	0	0
			Apoyos Financieros	0	0
			Otros Gastos y Pérdidas Extraordinarios	0	0
			Estimaciones, Depreciaciones, Deteriores, Obsolescencia y Amortizaciones	0	0
			Provisiones	0	0
			Disminución de Inventarios	0	0
			Aumento por insuficiencia de Estimaciones por Pérdida o Deterioro u Obsolescencia	0	0
			Aumento por insuficiencia de Provisiones	0	0
			Otros Gastos	0	0
			Inversión Pública	0	0
			Inversión Pública no Capitalizable	0	0
			Total de Gastos y Otras Pérdidas	8,050,460.95	8,817,313.20
			Resultados del Ejercicio (Ahorro/Desahorro)	3,005,672.94	819,439.23

Bajo protesta de decir verdad declaramos que los Estados Financieros y sus datos son fidedignamente correctos y responsabilidad del emisor

Lic. Juan Carlos Corona Paula
Director General del IFEY

Dr. Jorge Eloy González Mestache
Jefe del Depto. de Administración y Finanzas

Cuenta Pública 2017
Estado de Actividades
DEL 1 DE ENERO AL 31 DE MARZO DE 2017 Y 2016
(Pesos)

Ente Público: _____

INSTITUTO DE EDUCACION PARA ADULTOS DEL ESTADO DE YUCATAN

Concepto	2017	2016	Concepto	2017	2016
INGRESOS Y OTROS BENEFICIOS			GASTOS Y OTRAS PÉRDIDAS		
Ingresos de la Gestión	0	0	Gastos de Funcionamiento	16,082,616.21	15,592,000.03
Impuestos	0	0	Servicios Personales	9,505,246.74	9,185,160.99
Cuotas y Aportaciones de Seguridad Social	0	0	Materiales y Suministros	1,260,217.39	1,442,217.85
Contribuciones de Mejoras	0	0	Servicios Generales	5,297,050.09	4,964,521.09
Derechos	0	0			
Productos de Tipo Corriente	0	0	Transferencia, Asignaciones, Subsidios y Otras Ayudas	4,745,616.00	8,358,117.00
Aprovechamientos de Tipo Corriente	0	0	Transferencias Internas y Asignaciones al Sector Público	4,745,616.00	8,358,117.00
Ingresos por Venta de Bienes y Servicios	0	0	Transferencias al Resto del Sector Público	0	0
Ingresos no Comprendidos en las Fracciones de la Ley de Ingresos	0	0	Subsidios y Subvenciones	0	0
			Ayudas Sociales	0	0
Participaciones, Aportaciones, Transferencias, Asignaciones, Subsidios	31,074,417.86	29,655,190.03	Pensiones y Jubilaciones	0	0
Participaciones y Aportaciones	7,113,300.79	7,457,897.36	Transferencias a Fideicomisos, Mandatos y Contratos Andingos	0	0
Transferencia, Asignaciones, Subsidios y Otras ayudas	23,961,117.07	22,207,388.67	Transferencias a la Seguridad Social	0	0
			Donativos	0	0
Otros Ingresos y Beneficios	1,714.39	1,866.06	Transferencias al Exterior	0	0
Ingresos Financieros	0	0			
Incremento por Variación de Inventarios	0	0	Participaciones y Aportaciones	0	0
Disminución del Exceso de Estimaciones por Pérdida o Deterioro u	0	0	Participaciones	0	0
Disminución del Exceso de Provisiones	0	0	Aportaciones	0	0
Otros Ingresos y Beneficios Varios	1,714.39	1,866.06	Convenios	0	0
Total de Ingresos y Otros Beneficios	31,076,132.26	29,657,056.09	Intereses, Comisiones y Otros Gastos de la Deuda Pública	0	0
			Intereses de la Deuda Pública	0	0
			Comisiones de la Deuda Pública	0	0
			Gastos de la Deuda Pública	0	0
			Costo por Coberturas	0	0
			Apoyos Financieros	0	0
			Otros Gastos y Pérdidas Extraordinarias	0	4,394.00
			Estimaciones, Depreciaciones, Deterioros, Obsolescencia y Amortizaciones	0	0
			Provisiones	0	0
			Distribución de Inventario	0	0
			Aumento por Insuficiencia de Estimaciones por Pérdida o Deterioro y	0	0
			Aumento por Insuficiencia de Provisiones	0	0
			Otros Gastos	0	4,394.00
			Inversión Pública	0	0
			Inversión Pública no Capitalizable	0	0
			Total de Gastos y Otras Pérdidas	20,868,132.21	23,955,411.03
			Resultados del Ejercicio (Ahorro/Desahorro)	10,208,000.04	5,711,645.05

Dejo protesta de decir: vouché declaramos que los Estados Financieros y sus datos son razonablemente correctos y responsabilidad del emisor

Lto. Juan Carlos Cervera Pavia
Director General del IPEAET


C.P. Jorge Eloy González Mastache
Jefe del Depto. de Administración y Finanzas


Cuenta Pública 2017
Estado de Variación en la Hacienda Pública
DEL 1 DE ENERO AL 31 DE MARZO 2017 Y 2016
(pesos)

Ente Público: INSTITUTO DE EDUCACION PARA ADULTOS DEL ESTADO DE YUCATAN

Concepto	Hacienda Pública/ Patrimonio Contribuido	Hacienda Pública/ Patrimonio Generado de Ejercicios Anteriores	Hacienda Pública/ Patrimonio Generado del Ejercicio	Ajustes por Cambios de Valor	TOTAL
Rectificaciones de Resultados de Ejercicios Anteriores	0	0	0	0	0
Patrimonio Neto Inicial Ajustado del Ejercicio	12,968,881.38	0	0	0	12,968,881.38
Aportaciones	12,968,881.38	0	0	0	12,968,881.38
Donaciones de Capital	0	0	0	0	0
Actualización de la Hacienda Pública/ Patrimonio	0	0	0	0	0
Variaciones de la Hacienda Pública/ Patrimonio Neto del Ejercicio	0 -	9,881,781.48	0	0 -	9,881,781.48
Resultados del Ejercicio (Ahorro/Desahorro)	0	2,430,558.83	0	0	2,430,558.83
Resultados de Ejercicios Anteriores	0 -	12,312,340.31	0	0 -	12,312,340.31
Revalúos	0	0	0	0	0
Reservas	0	0	0	0	0
Hacienda Pública/ Patrimonio Neto Final del Ejercicio 2016	12,968,881.38 -	9,881,781.48	0	0	3,087,098.90
Cambios en la Hacienda Pública/ Patrimonio Neto del Ejercicio 2017	0	0	0	0	-
Aportaciones	0	0	0	0	-
Donaciones de Capital	0	0	0	0	0.00
Actualización de la Hacienda Pública/ Patrimonio	0	0	0	0	0.00
Variaciones de la Hacienda Pública/ Patrimonio Neto del Ejercicio	0 -	2,616,220.19	10,268,000.04	0	7,651,779.85
Resultados del Ejercicio (Ahorro/Desahorro)	0	-	10,268,000.04	0	10,268,000.04
Resultados de Ejercicios Anteriores	0 -	2,616,220.19	0	0	0.00
Revalúos	0	0	0	0	0.00
Reservas	0	0	0	0	0
Saldo Neto en la Hacienda Pública / Patrimonio 2017	12,968,881.38 -	12,498,001.67	10,268,000.04	0	10,738,879.75

Bajo protesta de decir verdad declaramos que los Estados financieros y sus notas son razonablemente correctos y responsabilidad del emisor


Lia. Juan Carlos Corvera Pavia
Director General del IEAEY



C.P. Jorge Eloy González Mastache
Jefe del Depto. de Administración y Finanzas


Cuenta Pública 2017
Estado de Cambios en la Situación Financiera
DEL 1 DE ENERO AL 28 DE FEBRERO 2017
(Pesos)

Ente Público: **INSTITUTO DE EDUCACION PARA ADULTOS DEL ESTADO DE YUCATAN**

Concepto	Origen	Aplicación	Concepto	Origen	Aplicación
ACTIVO	271,655.68	7,148,334.13	PASIVO	-	775,101.40
Activo Circulante	271,655.68	7,148,334.13	Pasivo Circulante	0.00	775,101.40
Efectivo y Equivalentes	-	7,148,334.13	Cuentas por Pagar a Corto Plazo	-	775,101.40
Derechos a Recibir Efectivo o Equivalentes	271,655.68	0	Documentos por Pagar a Corto Plazo	0	0
Derechos a Recibir Bienes o Servicios	0	0	Porción a Corto Plazo de la Deuda Pública a Largo Plazo	0	0
Inventarios	0	0	Títulos y Valores a Corto Plazo	0	0
Almacenes	0	0	Pasivos Diferidos a Corto Plazo	0	0
Estimación por Pérdida o Deterioro de Activos Circulantes	0	0	Fondos y Bienes de Terceros en Garantía y/o Administración a Corto	0	0
Otros Activos Circulantes	0	0	Provisiones a Corto Plazo	0	0
			Otros Pasivos a Corto Plazo	0	0
Activo No Circulante	-	-	Pasivo No Circulante	0	0
Inversiones Financieras a Largo Plazo	0	0	Cuentas por Pagar a Largo Plazo	0	0
Derechos a Recibir Efectivo o Equivalentes a Largo Plazo	0	0	Documentos por Pagar a Largo Plazo	0	0
Bienes Inmuebles, Infraestructura y Construcciones en	0	0	Deuda Pública a Largo Plazo	0	0
Bienes Muebles	-	0	Pasivos Diferidos a Largo Plazo	0	0
Activos Intangibles	0	0	Fondos y Bienes de Terceros en Garantía y/o en Administración a	0	0
Depreciación, Deterioro y Amortización Acumulada de	-	0	Provisiones a Largo Plazo	0	0
Activos Diferidos	0	0			
Estimación por Pérdida o Deterioro de Activos no Circulantes	0	0	HACIENDA PÚBLICA/ PATRIMONIO	10,268,000.04	2,616,220.19
Otros Activos no Circulantes	0	0	Hacienda Pública/Patrimonio Contribuido	0	0
			Aportaciones	0	0
			Donaciones de Capital	0	0
			Actualización de la Hacienda Pública / Patrimonio	0	0
			Hacienda Pública/Patrimonio Generado	10,268,000.04	2,616,220.19
			Resultados del Ejercicio (Ahorro / Desahorro)	10,268,000.04	0
			Resultados de Ejercicios Anteriores	0	2,616,220.19
			Revalúos	0	0
			Reservas	0	0
			Rectificaciones de Resultados de Ejercicios Anteriores	0	0
			Exceso o Insuficiencia en la Actualización de la Hacienda	0	0
			Resultado por Posición Monetaria	0	0
			Resultado por Tenencia de Activos no Monetarios	0	0

Bajo protesta de decir verdad declaramos que los Estados Financieros y sus Notas son razonablemente correctos y responsabilidad del emisor.


 Lic. Juan Carlos Cervantes Pavón
 Director General de IEAEPY


 CP. Jorge Eloy González Mastache
 Jefe del Dpto. de Administración y Finanzas

Cuenta Pública 2017
Estado de Flujos de Efectivo
DEL 1 DE ENERO AL 31 DE MARZO 2017 Y 2016
(Pesos)

Ente Público: **INSTITUTO DE EDUCACION PARA ADULTOS DEL ESTADO DE YUCATAN**

Concepto	2017	2016	Concepto	2017	2016
Flujos de Efectivo de las Actividades de Operación			Flujos de Efectivo de las Actividades de Inversión		
Origen	31,076,132.25	28,667,662.08	Origen	-	855,513.93
Impuestos	0	0	Bienes Inmuebles, Infraestructura y Construcciones en Proceso	0	0
Cuentas y Aportaciones de Seguridad Social	0	0	Bienes Muebles	-	565,513.93
Contribuciones de mejoras	0	0	Otros Orígenes de Inversión	0	0
Derechos	0	0	Aplicación	2,616,220.19	2,170,983.60
Productos de Tipo Corriente	0	0	Bienes Inmuebles, Infraestructura y Construcciones en Proceso	0	0
Aprovechamientos de Tipo Corriente	0	0	Bienes Muebles	0	0
Ingresos por Venta de Bienes y Servicios	0	0	Otras Aplicaciones de Inversión	2,616,220.19	2,170,983.60
Ingresos no Compreendidos en las Fracciones de la Ley de Ingresos Causados en Ejercicios	0	0	Flujos Netos de Efectivo por Actividades de Inversión	2,616,220.19	1,608,469.67
Participaciones y Aportaciones	7,113,300.79	7,457,807.36			
Transferencias, Asignaciones y Subsidios y Otras ayudas	23,961,117.67	22,207,386.67	Flujo de Efectivo de las Actividades de Financiamiento	-	-
Otros Orígenes de Operación	1,714.39	1,856.05	Origen	271,655.68	1,013,185.04
Aplicación	20,868,132.21	23,956,411.03	Endeudamiento Neto	0	-
Servicios Personales	9,505,248.74	9,188,160.89	Interno	0	-
Materiales y Suministros	1,260,317.39	1,442,217.85	Externo	0	-
Servicios Generales	5,297,650.08	4,984,521.09	Disminución de Activos Financieros	271,655.68	1,013,185.04
Transferencias Internas y Asignaciones al Sector Público	4,745,616.00	8,359,117.00	Incremento de Otros Pasivos	-	0
Transferencias al resto del Sector Público	0	0	Aplicación	775,101.40	3,921,578.39
Subsidios y Subvenciones	0	0	Servicios de la Deuda	0	0
Ayudas Sociales	0	0	Interno	0	0
Pensiones y Jubilaciones	0	0	Externo	0	0.00
Transferencias a Fideicomisos, Mandatos y Contratos Análogos	0	0	Incremento de Activos Financieros	-	0.00
Transferencias a la Seguridad Social	0	0	Disminución de Otros Pasivos	775,101.40	3,921,578.39
Donativos	0	0	Flujos netos de Efectivo por Actividades de Financiamiento	-	2,908,391.35
Transferencias al Exterio	0	0			
Participaciones	0	0	Incremento/Disminución Neta en el Efectivo y Equivalentes al Efectivo	7,148,334.13	1,197,790.03
Aportaciones	0	0	Efectivo y Equivalentes al Efectivo al Inicio del Ejercicio	3,833,920.87	5,285,035.54
Conceptos	0	0	Efectivo y Equivalentes al Efectivo al final del Ejercicio	10,982,255.10	6,482,825.57
Otras Aplicaciones de Operación	-	4,394.00			
Flujos Netos de Efectivo por Actividades de Operación	10,288,000.04	6,711,651.05			

Bajo protesta de decir verdad declaramos que los Estados Financieros y sus Notas son razonablemente correctos y responsabilidad del emisor

Lic. Juan Carlos Cervasa Pavia
Director General del IEAEPY

Dr. Eloy González Mastache
Jefe del Dpto. de Administración y Finanzas


Cuenta Pública 2017
Estado Analítico del Activo
DEL 1 AL 31 DE MARZO DE 2017
(Pesos)

Ente Público: **INSTITUTO DE EDUCACION PARA ADULTOS DEL ESTADO DE YUCATAN**

Concepto	Saldo Inicial 1	Cargos del Periodo 2	Abonos del Periodo 3	Saldo Final 4=(1+2-3)	Variación del Periodo (4-1)
ACTIVO					
Activo Circulante	10,399,198.20	12,531,194.14	11,582,707.03	11,347,685.31	948,487
Efectivo y Equivalentes	10,218,101.40	12,185,500.03	11,421,346.33	10,982,255.10	764,154
Derechos a Recibir Efectivo o Equivalentes	181,096.80	345,694.11	161,360.70	365,430.21	184,333
Derechos a Recibir Bienes o Servicios	0	0	0	0	0
Inventarios	0	-	0	-	-
Almacenes	0	-	0	-	-
Estimación por Pérdida o Deterioro de Activos Circulantes	0	-	0	-	-
Otros Activos Circulantes	0	0	0	0	0
Activo No Circulante	565,968.03	-	0	565,968.03	-
Inversiones Financieras a Largo Plazo	0	0	0	0	0
Derechos a Recibir Efectivo o Equivalentes a Largo Plazo	0	0	0	0	0
Bienes Inmuebles, Infraestructura y Construcciones en Proceso	0	0	0	0	0
Bienes Muebles	9,282,286.15	-	-	9,282,286.15	-
Activos Intangibles	-	0	-	-	-
Depreciación, Deterioro y Amortización Acumulada de Bienes	8,716,318.12	-	-	8,716,318.12	-
Activos Diferidos	-	0	0	-	-
Estimación por Pérdida o Deterioro de Activos no Circulantes	0	0	0	0	0
Otros Activos no Circulantes	0	0	0	0	0
TOTAL DEL ACTIVO	10,965,166.23	12,531,194.14	11,582,707.03	11,913,653.34	948,487.11

Bajo protesta de decir verdad declaramos que los Estados Financieros y sus Notas son razonablemente correctos y responsabilidad del emisor


Lic. Juan Carlos Cervera Pavia
Director General del IEAEY



C.P. Jorge Eloy González Mastache
Jefe del Dpto. de Administración y Finanzas


Cuenta Pública 2017
Estado Analítico del Activo
DEL 1 DE ENERO AL 31 DE MARZO DE 2017
(Pesos)

Ente Público: INSTITUTO DE EDUCACION PARA ADULTOS DEL ESTADO DE YUCATAN

Concepto	Saldo inicial 1	Cargos del Periodo 2	Abonos del Periodo 3	Saldo Final 4 = (1+2-3)	Variación del Periodo (4-1)
ACTIVO					
Activo Circulante	4,471,006.86	38,702,676.06	31,826,886.61	10,399,198.20	5,928,191.34
Efectivo y Equivalentes	3,833,920.97	37,728,329.61	30,579,995.48	10,982,255.10	7,148,334
Derechos a Recibir Efectivo o Equivalentes	637,085.69	974,245.45	1,246,901.13	365,430.21	271,656
Derechos a Recibir Bienes o Servicios	0	0	0	0	0
Inventarios	0	-	0	-	-
Almacenes	0	-	0	-	-
Estimación por Pérdida o Deterioro de Activos Circulantes	0	-	0	-	-
Otros Activos Circulantes	0	0	0	0	0
Activo No Circulante	565,968.03	-	0	565,968.03	-
Inversiones Financieras a Largo Plazo	0	0	0	0	0
Derechos a Recibir Efectivo o Equivalentes a Largo Plazo	0	0	0	0	0
Bienes Inmuebles, Infraestructura y Construcciones en Proceso	0	0	0	0	0
Bienes Muebles	9,282,266.15	-	-	9,282,266.15	-
Activos Intangibles	0	0	-	-	-
Depreciación, Deterioro y Amortización Acumulada de Bienes	8,716,318.12	-	-	8,716,318.12	-
Activos Diferidos	0	0	0	-	-
Estimación por Pérdida o Deterioro de Activos no Circulantes	0	0	0	0	0
Otros Activos no Circulantes	0	0	0	0	0
TOTAL DEL ACTIVO	5,036,974.89	38,702,676.06	31,826,886.61	11,913,653.34	6,876,678.45

Bajo protesta de decir verdad declaramos que los Estados Financieros y sus Notas son razonablemente correctos y responsabilidad del emisor


Lic. Juan Carlos Cervantes Peña
Director General del IEAAY


C.P. Jorge Eloy González Mastache
Jefe del Dpto. de Administración y Finanzas

Cuenta Pública 2017
Estado Analtico de la Deuda y Otros Pasivos
DEL 1 AL 31 DE MARZO DE 2017

(Pesos)

Ente Público: INSTITUTO DE EDUCACION PARA ADULTOS DEL ESTADO DE YUCATAN

Denominación de las Deudas	Moneda de Contratación	Institución o País Acreedor	Saldo Inicial del Periodo	Saldo Final del Periodo
DEUDA PÚBLICA				
Corto Plazo				
Deuda Interna				
Instituciones de Crédito			0	0
Títulos y Valores			0	0
Arrendamientos Financieros			0	0
Deuda Externa				
Organismos Financieros Internacionales			0	0
Deuda Bilateral			0	0
Títulos y Valores			0	0
Arrendamientos Financieros			0	0
Subtotal a Corto Plazo			0	0
Largo Plazo				
Deuda Interna				
Instituciones de Crédito			0	0
Títulos y Valores			0	0
Arrendamientos Financieros			0	0
Deuda Externa				
Organismos Financieros Internacionales			0	0
Deuda Bilateral			0	0
Títulos y Valores			0	0
Arrendamientos Financieros			0	0
Subtotal a Largo Plazo			0	0
Otros Pasivos			3,231,959.42	1,174,773.59
Total de Deuda y Otros Pasivos			3,231,959.42	1,174,773.59

Bajo protesta de decir verdad declaramos que los Estados Financieros y sus Notas son razonablemente correctos y responsabilidad del emisor

Lic. Juan Carlos Cervera Pavla
Director General del IEA EY


C.P. Jorge Eloy González Mastache
Jefe del Dpto. de Administración y Finanzas


Cuenta Pública 2017
 Estado Analítico de la Deuda y Otros Pasivos
 DEL 1 DE ENERO AL 31 de MARZO DE 2017
 (Pesos)

Ente Público: INSTITUTO DE EDUCACION PARA ADULTOS DEL ESTADO DE YUCATAN

Denominación de las Deudas	Moneda de Cón- trata- ción	Institución o País Acreedor	Saldo Inicial del Periodo	Saldo Final del Periodo
DEUDA PÚBLICA				
Corto Plazo				
Deuda Interna			0	0
Instituciones de Crédito			0	0
Títulos y Valores			0	0
Arrendamientos Financieros			0	0
Deuda Externa			0	0
Organismos Financieros Internacionales			0	0
Deuda Bilateral			0	0
Títulos y Valores			0	0
Arrendamientos Financieros			0	0
Subtotal a Corto Plazo			0	0
Largo Plazo				
Deuda Interna			0	0
Instituciones de Crédito			0	0
Títulos y Valores			0	0
Arrendamientos Financieros			0	0
Deuda Externa			0	0
Organismos Financieros Internacionales			0	0
Deuda Bilateral			0	0
Títulos y Valores			0	0
Arrendamientos Financieros			0	0
Subtotal a Largo Plazo			0	0
Otros Pasivos			1,949,874.99	1,174,773.59
Total de Deuda y Otros Pasivos			1,949,874.99	1,174,773.59

Bajo protesta de decir verdad declaramos que los Estados Financieros y sus Notas son razonablemente correctos y responsabilidad del emisor.


 Lic. Juan Carlos Cerúga-Pavia
 Director General del IEAFY



 C.P. Jorge Eloy González Mastache
 Jefe del Dpto. de Administración y Finanzas

Cuenta Pública 2017
Informe de Pasivos Contingentes
Del 1 de Marzo Al 31 de Marzo de 2017
(Pesos)

Ente Público: INSTITUTO DE EDUCACIÓN PARA ADULTOS DEL ESTADO DE YUCATÁN

« NO APLICA »

Bajo protesta de decir la verdad declaramos que los Estados Financieros y sus notas son razonablemente correctos y responsabilidad del emisor.



Lic. Juan Carlos Cervera
Pavía
Director General del IEAEY




C.P. Jorge Eloy González
Mastache
Jefe del Depto. de Administración
y Finanzas

Cuenta Pública 2017
Relación de Esquemas Bursátiles y de Coberturas Financieras
Al 31 de Marzo de 2017
(Pesos)


Ente Público: INSTITUTO DE EDUCACIÓN PARA ADULTOS DEL ESTADO DE YUCATÁN

« NO APLICA »

Bajo protesta de decir verdad declaramos que los Estados Financieros y sus notas son razonablemente correctos y responsabilidad del emisor.



Lic. Juan Carlos Cervera
Pavia
Director General del IEAEY



C.P. Jorge Eloy González
Mastache
Jefe del Depto. de Administración
y Finanzas


Cuenta Pública 2017
Ente Público: INSTITUTO DE EDUCACIÓN PARA ADULTOS DEL EDO DE YUCATÁN
Relación de Cuentas Bancarias Productivas Específicas
Del 1 de Marzo al 31 de Marzo de 2017

Fondo, Programa o Convenio	Datos de la Cuenta Bancaria	
	Institución Bancaria	Número de Cuenta
RAMO 33	HSBC	405932-8351
RAMO 11	HSBC	405932-8369
SUBSIDIO GOBIERNO DEL ESTADO	HSBC	405932-8377
REMANENTE RAMO 33	HSBC	405932-8385
REMANENTE GOB. DEL EDO.	HSBC	405932-8393

Bajo protesta de decir la verdad declaramos que los Estados Financieros y sus notas son razonablemente correctos y responsabilidad del emisor.



Lic. Juan Carlos Cervera Pavía
Director General del IEAEY



C.P. Jorge Eloy González Mastache
Jefe del Depto. de Administración y Finanzas

Cuenta Pública 2017
Endeudamiento Neto
Acumulado del 01 de Marzo al 31 de Marzo de 2017
Pesos

Ente Público: INSTITUTO DE EDUCACIÓN PARA ADULTOS DEL ESTADO DE YUCATÁN

Identificación de Crédito o Instrumento	Colocación A	Amortización B	Endeudamiento Neto C = A - B
NO APLICA			


Bajo protesta de decir la verdad declaramos que los Estados Financieros y sus notas son razonablemente correctos y responsabilidad del emisor.

Cuenta Pública 2017
Intereses de la deuda
Acumulado del 1 de Marzo al 31 de Marzo de 2017
Pesos


Ente Público: INSTITUTO DE EDUCACIÓN PARA ADULTOS DEL ESTADO DE YUCATÁN

Identificación de Crédito o Instrumento	Devengado	Pagado
Créditos Bancarios	N/A	N/A
Total Créditos Bancarios	N/A	N/A
Otros Instrumentos de Deuda	N/A	N/A
Total Otros Instrumentos de Deuda	N/A	N/A
TOTAL	N/A	N/A

Bajo protesta de decir la verdad declaramos que los Estados Financieros y sus notas son razonablemente correctos y responsabilidad del emisor.



Lic. Juan Carlos Cervera Pavia
Director General de IEAEY




C.P. Jorge Eloy González Mastache
Jefe del Dpto. de Administración y Finanzas


Cuenta Pública 2017
Relación de Bienes Inmuebles que integran el Patrimonio
Del 1 de Marzo al 31 de Marzo de 2017
(pesos)
Ente Público: INSTITUTO DE EDUCACIÓN PARA ADULTOS DEL ESTADO DE YUCATÁN

Código	Descripción del Bien Inmueble	Valor en libros
	NO APLICA	

Bajo protesta de decir la verdad declaramos que los Estados Financieros y sus notas son razonablemente correctos y responsabilidad del emisor.



Lic. Juan Carlos Cervera Pavia
Director General del IEAEY



C.P. Jorge Eloy González Mastache
Jefe del Depto. de
Administración y Finanzas

INSTITUTO DE EDUCACION PARA ADULTOS DEL ESTADO DE YUCATAN

**NOTAS A LOS ESTADOS FINANCIEROS
DEL 1 DE MARZO AL 31 DE MARZO DE 2017**

a) NOTAS DE GESTIÓN ADMINISTRATIVA

1. Introducción

Los Estados Financieros del Instituto de Educación para Adultos del Estado de Yucatán, proveen de información financiera a los principales usuarios de la misma, al Congreso y a los ciudadanos. El objetivo del presente documento es la revelación del contexto y de los aspectos económicos-financieros más relevantes que influyeron en las decisiones del período, y que deberán ser considerados en la elaboración de los estados financieros para la mayor comprensión de los mismos y sus particularidades.

De esta manera, se informa y explica la respuesta del Instituto de Educación para Adultos del Estado de Yucatán a las condiciones relacionadas con la información financiera de cada período de gestión; además, de exponer aquellas políticas que podrían afectar la toma de decisiones en períodos posteriores.

2. Panorama Económico y Financiero

Las condiciones económicas y financieras bajo las cuales el Instituto de Educación para Adultos del Estado de Yucatán estuvo operando, son las mismas a las que se sujeta el Presupuesto Federal.

3. Autorización e Historia

El Instituto de Educación para Adultos del Estado de Yucatán (IEAEY) se crea el 22 de junio del 2000, como organismo público descentralizado del Gobierno del Estado de Yucatán, con personalidad jurídica y patrimonio propio, perteneciendo al sector coordinado por la Secretaría de Educación del Gobierno del Estado de Yucatán, con el propósito de lograr la distribución de la función social educativa entre la Federación, los Estados y los Municipios, así como de unificar y coordinar la educación en toda la República.

4. Organización y Objeto Social

MISIÓN

El Instituto de Educación para Adultos del Estado de Yucatán (IEAEY) tiene como misión proporcionar a los jóvenes y adultos en rezago educativo, los medios para que obtengan una educación básica de calidad, dotándolos de herramientas para su crecimiento personal y así alcancen una mejor condición de vida y contribuyan al desarrollo de Yucatán y de México.

VALORES

Actitud de Servicio

Honestidad

Perseverancia

Responsabilidad

Amor y entrega

Calidad de cooperación

Mejora

Continua

Lograr que toda persona de 15 o más años de edad, que carecen de las habilidades necesarias para el dominio de la lecto-escritura y el cálculo básico las aprenda y las aplique a su vida cotidiana.

Poner a disposición de toda persona joven o adulta los medios necesarios para quienes no han podido iniciar o concluir su educación primaria o secundaria puedan hacerlo incluso en lengua maya

5. Principales Políticas y Prácticas Contables

Las principales prácticas contables son, el registrar los ingresos hasta el momento de entrar el efectivo a nuestras chequeras o tener aviso de autorización de las radicaciones correspondientes, así como cargar los gastos en el momento que sea devengado.

b) NOTAS DE DESGLOSE

l) NOTAS AL ESTADO DE SITUACIÓN FINANCIERA

Activo

1. Efectivo y Equivalentes

Efectivo y equivalente por: **10,982,255.10**

Fondo fijo: **23,000.00**

Estan integrados por:

Jefe de Dpto Administracion	8,000.00
Jefe del Dpto de Acreditacion	10,000.00
Auxiliar de tesoreria	<u>5,000.00</u>
Total	23,000.00

Bancos: **10,854,255.10**

Bancos esta integrados por:

Nº de Cuenta	Tipo de cuenta	Banco	Importe
XXXXXX4223	Transferencias	Bancomer	63,969.61
XXXXXX4647	Cheques	HSBC	13,725.45
XXXXXX3435	Cheques	HSBC	0.17
XXXXXX3443	Cheques	HSBC	37,099.25
XXXXXX3450	Cheques	HSBC	0.00
XXXXXX7658	Cheques	HSBC	1.00
XXXXXX8351	Cheques	HSBC	6,042,150.69
XXXXXX8369	Cheques	HSBC	2,772,601.58
XXXXXX8377	Cheques	HSBC	1,924,656.41
XXXXXX8385	Cheques	HSBC	43.32
XXXXXX8393	Cheques	HSBC	7.62
	Total		10,854,255.10

Depositos en Fondos de Terceros Por Garantía

105,000.00

2. Derechos a recibir Efectivo y Equivalentes y Bienes o Servicios a Recibir

El total de Derechos a recibir efectivo y equivalentes son: **365,430.21**

Este apartado se integra principalmente por los recursos que se le entregan cada mes a las coordinaciones, así como gastos sujetos a comprobación y se puede observar en el Estado de Situación Financiera con el sig. Importe:

Concepto	Importe
Deudores Diversos	365,430.21

3. Bienes Disponibles para su Transformación o Consumo (Inventarios)

El Instituto de Educación para Adultos no elabora bienes es una Institución de Servicios.

4. Inversiones Financieras

El Instituto de Educación para Adultos no cuenta con Inversiones Financieras.

5. Bienes Muebles, Inmuebles e Intangibles

El total de Bienes Muebles es de: **9, 282,286.15** y se desglosa de la siguiente manera:

Bienes Muebles	Importe
Mob y Equipo de Oficina	1,511,030.35
Equipo de Computo	3,416,329.31
Equipo de Comunicación	460,333.60
Mob y Eq Educativa y Recreativa	16,648.92
Equipo de Transporte	3,687,877.61
Maquinaria y Equipo	190,066.36
Total	9,282,286.15

El Instituto de Educación para Adultos no cuenta con Activos Intangibles y diferidos.

6. Depreciación, Deterioro y Amortización Acumulada de Bienes

La Maquinaria y Equipo se presentan valuados a su precio de adquisición, la depreciación se calcula por el método de línea recta, con base en la vida útil de los activos, aplicando sobre el costo de adquisición histórico las tasas máximas autorizadas por la Ley del Impuesto sobre la Renta, iniciando la depreciación a partir del mes que empieza su utilización o uso. Los porcentajes de depreciación anual son las siguientes:

Maquinaria y Equipo	10%
Mobiliario y Equipo	10%
Equipo de Cómputo	30%
Equipo de Transporte	25%
Equipo de Comunicación	10%

Depreciacion	Importe
DEP. MOB. Y EQUIPO DE OFICINA	- 1,008,373.59
DEP. EQUIPO DE COMPUTO	- 3,344,776.39
DEP. EQUIPO DE COMUNICACION	- 363,819.12
DEP. EQUIPO DE TRANSPORTE	- 3,806,678.02
DEP DE MAQ. Y EQUIPO	- 188,865.16
DEP. DE MOB Y EQUIPO EDUC.	- 3,805.84
Total	- 8,716,318.12

7. Estimaciones y Deterioros

El Instituto de Educación para Adultos no tiene cuentas incobrables ni inventarios, pues es una institución de servicios.

8. Otros Activos

El Instituto de Educación para Adultos no cuenta con Otros Activos.

Pasivo

9. Cuentas por Pagar a Corto Plazo

El total de cuentas por pagar a corto plazo es de: **1, 174,773.59** y se compone de la siguiente manera:

Cuenta	Importe
Impuestos por pagar	440,189.56
Otras cuentas por pagar a C.P	734,584.03
Total	1,174,773.59

II) NOTAS AL ESTADO DE ACTIVIDADES

Ingresos de Gestión

El total de Ingresos es de: **11,056,133.89**

Lo cual las Participaciones, Aportaciones, Transferencias, corresponde el monto de 11,055,383.65 y Otros Ingresos son generados por intereses de las cuentas productivas y del estímulo fiscal mensual con el monto de 750.24

Ingresos	Importe
Ingresos Federales R-33	5,792,148.00
PPTO. R-11	3,932,365.77
Ingresos Estatal Gob. Edo	1,314,989.00
REM. R-33 2015	15,880.88
REM. GOB EDO 2016	-
Otros Ingresos	750.24
Total	11,056,133.89

Gastos y Otras Pérdidas:

Gastos de Funcionamiento:

En el período presentado el importe correspondiente a Gastos de Funcionamiento de la entidad suma la cantidad de 8,050,460.95 por Transferencias, Asignaciones, subsidios y Otras Ayudas 0.00

III) NOTAS AL ESTADO DE VARIACIÓN EN LA HACIENDA PÚBLICA

El Patrimonio Contribuido neto es por un importe de \$12,968,881.38 teniendo como Patrimonio Generado \$ -2, 230,001.63 de los cuales se componen de la siguiente manera: Resultados del Ejercicio (Ahorro/Desahorro) \$ 10,268,000.04 ; Resultado de Ejercicios Anteriores \$ -12, 498,001. 67

Con lo que el cierre del período que se reporta se presenta un saldo neto al final de la HACIENDA PUBLICA/ PATRIMONIO por \$ **10,738,879.75**

**IV) NOTAS AL ESTADO DE FLUJOS DE EFECTIVO
Efectivo y equivalentes**

1. El análisis de los saldos inicial y final que figuran en la última parte del Estado de Flujo de Efectivo en la cuenta de efectivo y equivalentes es como sigue:

	2017	2016
Fondo fijo	23,000.00	19,550.00
Bancos	10,854,255.10	6,368,275.57
Depositos en fondos de terceros en garantía	105,000.00	105,000.00
Total de Efectivos y Equivalentes	10,982,255.10	6,492,825.57

2. Detallar las adquisiciones de bienes muebles e inmuebles con su monto global y qué porcentaje de estas adquisiciones fueron realizadas mediante subsidios de capital del sector central. Adicionalmente revelar el importe de los pagos que durante el período se hicieron por la compra de los elementos citados.

3. Conciliación de los Flujos de Efectivo Netos de las Actividades de Operación y la cuenta de Ahorro/Desahorro antes de Rubros Extraordinarios. A continuación se presenta un ejemplo de la elaboración de la conciliación.

	2017	2016
Ahorro/Desahorro antes de rubros Extraordinarios	10,268,000.04	5,711,651.05
<i>Movimientos de partidas (o rubros) que no afectan al efectivo.</i>		
Depreciación	-8,716,318.12	-8,500,423.95
Amortización		
Incrementos en las provisiones		
Incremento en inversiones producido por revaluación		
Ganancia/pérdida en venta de propiedad, planta y equipo		
Incremento en cuentas por cobrar		
Partidas extraordinarias		
Otros gastos	-	-

V) CONCILIACIÓN ENTRE LOS INGRESOS PRESUPUESTARIOS Y CONTABLES, ASÍ COMO ENTRE LOS EGRESOS PRESUPUESTARIOS Y LOS GASTOS CONTABLES

La conciliación se presentará atendiendo a lo dispuesto por la Acuerdo por el que se emite el formato de conciliación entre los ingresos presupuestarios y contables, así como entre los egresos presupuestarios y los gastos contables.

Nombre del Ente Público	
Conciliación entre los Ingresos Presupuestarios y Contables	
Correspondiente del 1 de Enero al 31 de Enero 2017	
(Cifras en pesos)	

1. Ingresos Presupuestarios	\$ 11,055,383.65
-----------------------------	------------------

2. Más ingresos contables no	\$ 750.24
Incremento por variación de inventarios	
Disminución del exceso de estimaciones por pérdida o deterioro u obsolescencia	
Disminución del exceso de provisiones	
Otros ingresos y beneficios varios	\$ 750.24
Otros ingresos contables no presupuestarios	\$ -

3. Menos ingresos presupuestarios no	
Productos de capital	
Aprovechamientos capital	
Ingresos derivados de financiamientos	
Otros ingresos presupuestarios no contables	

4. Ingresos Contables (4 = 1 + 2 - 3)	\$ 11,056,133.89
---------------------------------------	------------------

Nombre del Ente Público	
Conciliación entre los Egresos Presupuestarios y los Gastos Contables	
Correspondiente del 1 de Septiembre Al 30 de Septiembre de 2016	
(Cifras en pesos)	

1. Total de egresos (presupuestarios)	\$ 9,050,460.99
---------------------------------------	-----------------

2. Menos egresos presupuestarios no contables	\$ 9,282,286.15
Mobiliario y equipo de administración	5,387,693.26
Mobiliario y equipo educacional y recreativo	16,648.92
Equipo e instrumental médico y de laboratorio	-
Vehículos y equipo de transporte	3,687,877.61
Equipo de defensa y seguridad	-
Maquinaría, otros equipos y herramientas	190,066.36
Activos biológicos	-
Bienes inmuebles	-
Activos intangibles	-
Obras públicas en bienes propios	-
Acciones y participaciones de capital	-
Compra de títulos y valores	-
Inversiones en fideicomisos, mandatos y otros análogos	-
Provisiones para contingencias y otras erogaciones especiales	-
Amortización de la deuda pública	-
Adeudos de ejercicios fiscales anteriores (ADEFAS)	-
Otros Egresos Presupuestales No Contables	-

3. Más Gasto Contables No Presupuestales	\$ 8,716,318.12
Estimaciones, depreciaciones, deterioros, obsolescencia y amortizaciones	8,716,318.12
Provisiones	-
Disminución de inventarios	-
Aumento por insuficiencia de estimaciones por pérdida o deterioro u obsolescencia	-
Aumento por insuficiencia de provisiones	-
Otros Gastos	-
Otros Gastos Contables No Presupuestales	-

4. Total de Gasto Contable (4 = 1 - 2 + 3)	\$ 7,484,492.95
--	-----------------

b) NOTAS DE MEMORIA (CUENTAS DE ORDEN)


Las cuentas de orden se utilizan para registrar movimientos de valores que no afecten o modifiquen el balance del ente, sin embargo, su incorporación en libros es necesaria con fines de recordatorio contable, de control y en general sobre los aspectos administrativos, o bien para consignar sus derechos o responsabilidades contingentes que puedan o no presentarse en el futuro.

Cuentas de Orden Presupuestarias:


* Ley de Ingresos Estimada	11,055,383.65
* Modificaciones a la Ley de Ingresos Estimada	-
* Ley de Ingresos Devengada	-
* Ley de Ingresos Recaudada	-
* Presupuesto de Egreso Aprobado	11,262,384.59
* Modificaciones al Presupuesto de Egreso Aprobado	-
* Presupuesto de Egreso Comprometido	-
* Presupuesto de Egreso Devengado	8,050,460.98
* Presupuesto de Egreso Ejercido	8,050,460.98
* Presupuesto de Egreso Pagado	8,050,460.98

--	--	--	--

Bajo protesta de decir la verdad declaramos que los Estados Financieros y sus notas son razonablemente correctos y responsabilidad del emisor.



Lic. Juan Carlos Cervera Pavia
Director General Del IEAEY



C.P Jorge Eloy González Mastache
Jefe Del Dpto. De Admón. Y Finanzas

INSTITUTO DE EDUCACION PARA ADULTOS DEL ESTADO DE YUCATAN					
Estado de Situación Financiera Detallado - IDF					
Al 31 de Marzo de 2017 y al 31 de Marzo de 2016					
(PESOS)					
Concepto	2017	31 de diciembre de 2016	Concepto	2016	31 de diciembre de 2016
ACTIVO			PASIVO		
Activo Circulante			Activo Circulante		
a. Efectivo y Equivalentes (a=a1+a2+a3+a4+a5+a6+a7)	10,982,255.10	3,833,920.97	a. Cuentas por Pagar a Corto Plazo (a=a1+a2+a3+a4+a5+a6+a7+a8+a9)	1,174,773.69	1,949,874.99
a1) Efectivo	23,000.00	-	a1) Servicios Personales por Pagar a Corto Plazo	0	0
a2) Bancos/Tesorería	10,854,255.10	3,728,920.97	a2) Proveedores por Pagar a Corto Plazo	0	0
a3) Bancos/Dependencias y Otros	0	0	a3) Contratistas por Obras Públicas por Pagar a Corto Plazo	0	0
a4) Inversiones Temporales (Hasta 3 meses)	0	0	a4) Participaciones y Aportaciones por Pagar a Corto Plazo	0	0
a5) Fondos con Afectación Específica	0	0	a5) Transferencias Otorgadas por Pagar a Corto Plazo	0	0
a6) Depósitos de Fondos de Terceros en Garantía y/o Administración	105,000.00	105,000.00	a6) Intereses, Comisiones y Otros Gastos de la Deuda Pública por Pagar a Corto Plazo	0	0
a7) Otros Efectivos y Equivalentes	0	0	a7) Retenciones y Contribuciones por Pagar a Corto Plazo	440,189.56	696,695.36
b. Derechos a Recibir Efectivo o Equivalentes (b=b1+b2+b3+b4+b5+b6+b7)	365,430.21	637,085.89	a8) Devoluciones de la Ley de Ingresos por Pagar a Corto Plazo	0	0
b1) Inversiones Financieras de Corto Plazo	0	0	a9) Otras Cuentas por Pagar a Corto Plazo	734,584.03	1,253,179.63
b2) Cuentas por Cobrar a Corto Plazo	0	0	b. Documentos por Pagar a Corto Plazo (b=b1+b2+b3)	0	0
b3) Deudores Diversos por Cobrar a Corto Plazo	365,430.21	637,085.89	b1) Documentos Comerciados por Pagar a Corto Plazo	0	0
b4) Ingresos por Recuperar a Corto Plazo	0	0	b2) Documentos con Contratistas por Obras Públicas por Pagar a Corto Plazo	0	0
b5) Deudores por Anticipos de la Tesorería a Corto Plazo	0	0	b3) Otros Documentos por Pagar a Corto Plazo	0	0
b6) Préstamos Otorgados a Corto Plazo	0	0	c. Porción a Corto Plazo de la Deuda Pública a Largo Plazo (c=c1+c2)	0	0
b7) Otros Derechos a Recibir Efectivo o Equivalentes a Corto Plazo	0	0	c1) Porción a Corto Plazo de la Deuda Pública	0	0
c. Derechos a Recibir Bienes o Servicios (c=c1+c2+c3+c4+c5)	0	0	c2) Porción a Corto Plazo de Arrendamiento Financiero	0	0
c1) Anticipo a Proveedores por Adquisición de Bienes y Prestación de Servicios a Corto Plazo	0	0	d. Títulos y Valores a Corto Plazo	0	0
c2) Anticipo a Proveedores por Adquisición de Bienes Inmuebles y Muebles a Corto Plazo	0	0	e. Pasivos Diferidos a Corto Plazo (e=e1+e2+e3)	0	0
c3) Anticipo a Proveedores por Adquisición de Bienes Intangibles a Corto Plazo	0	0	e1) Ingresos Cobrados por Adelantado a Corto Plazo	0	0
c4) Anticipo a Contratistas por Obras Públicas a Corto Plazo	0	0	e2) Intereses Cobrados por Adelantado a Corto Plazo	0	0
c5) Otros Derechos a Recibir Bienes o Servicios a Corto Plazo	0	0	e3) Otros Pasivos Diferidos a Corto Plazo	0	0
d. Inventarios (d=d1+d2+d3+d4+d5)	0	0	f. Fondos y Bienes de Terceros en Garantía y/o Administración a Corto Plazo	0	0
d1) Inventario de Mercancías para Venta	0	0	(f=f1+f2+f3+f4+f5+f6)	0	0
d2) Inventario de Mercancías Terminadas	0	0	f1) Fondos en Garantía a Corto Plazo	0	0
d3) Inventario de Mercancías en Proceso de Elaboración	0	0	f2) Fondos en Administración a Corto Plazo	0	0
d4) Inventario de Materias Primas, Materiales y Suministros para Producción	0	0	f3) Fondos Contingentes a Corto Plazo	0	0
d5) Bienes en Tránsito	0	0	f4) Fondos de Fidelcomisos, Mandatos y Contratos Análogos a Corto Plazo	0	0
e. Almacenes	0	0	f5) Otros Fondos de Terceros en Garantía y/o Administración a Corto Plazo	0	0
f. Estimación por Pérdida o Deterioro de Activos Circulantes (f=f1+f2)	0	0	g. Valores y Bienes en Garantía a Corto Plazo	0	0
f1) Estimaciones para Cuentas Incobrables por Derechos a Recibir Efectivo o Equivalentes	0	0	g1) Provisiones a Corto Plazo (g=g1+g2+g3)	0	0
f2) Estimación por Deterioro de Inventarios	0	0	g1) Provisión para Demandas y Juicios a Corto Plazo	0	0
g. Otros Activos Circulantes (g=g1+g2+g3+g4)	0	0	g2) Provisión para Contingencias a Corto Plazo	0	0
g1) Valores en Garantía	0	0	g3) Otras Provisiones a Corto Plazo	0	0
g2) Bienes en Garantía (excluye depósitos de fondos)	0	0	h. Otros Pasivos a Corto Plazo (h=h1+h2+h3)	0	0
g3) Bienes Derivados de Embargos, Decimis, Asguramientos y Dación en Pago	0	0	h1) Ingresos por Clasificar	0	0
g4) Adquisición con Fondos de Terceros	0	0	h2) Rescaudación por Participar	0	0
			h3) Otros Pasivos Circulantes	0	0
IA. Total de Activos Circulantes (IA = a + b + c + d + e + f + g)	11,347,685.31	4,471,006.86	IIA. Total de Pasivos Circulantes (IIA = a + b + c + d + e + f + g + h)	1,174,773.69	1,949,874.99

Activo No Circulante			Pasivo No Circulante		
a. Inversiones Financieras a Largo Plazo	0	0	a. Cuentas por Pagar a Largo Plazo	0	0
b. Derechos a Recibir Efectivo o Equivalentes a Largo Plazo	0	0	b. Documentos por Pagar a Largo Plazo	0	0
c. Bienes Inmuebles, Infraestructura y Construcciones en Proceso	0	0	c. Deuda Pública a Largo Plazo	0	0
d. Bienes Muebles	9,282,286.15	9,282,286.15	d. Pasivos Diferidos a Largo Plazo	0	0
e. Activos Intangibles	0	0	e. Fondos y Bienes de Terceros en Garantía y/o en Administración a Largo Plazo	0	0
f. Depreciación, Deterioro y Amortización Acumulada de Bienes	8,716,318.12	-8,716,318.12	f. Provisiones a Largo Plazo	0	0
g. Activos Diferidos	0	0	IIIB. Total de Pasivos No Circulantes (IIIB = a + b + c + d + e + f)	0	0
h. Estimación por Pérdida o Deterioro de Activos no Circulantes	0	0	II. Total del Pasivo (II = IIA + IIB)	1,174,773.59	1,949,874.99
i. Otros Activos no Circulantes	0	0	HACIENDA PÚBLICA/PATRIMONIO		
IB. Total de Activos No Circulantes (IB = a + b + c + d + e + f + g + h + i)	565,968.03	565,968.03	IIIA. Hacienda Pública/Patrimonio Contribuido (IIIA = a + b + c)	12,968,881.38	12,968,881.38
I. Total del Activo (I = IA + IB)	11,913,653.34	5,036,874.89	a. Aportaciones	12,968,881.38	12,968,881.38
			b. Donaciones de Capital	-	0
			c. Actualización de la Hacienda Pública/Patrimonio	0	0
			IIIB. Hacienda Pública/Patrimonio Generado (IIIB = a + b + c + d + e)	2,230,001.83	- 9,881,761.48
			a. Resultados del Ejercicio (Ahorro/ Desahorro)	10,269,000.04	2,430,536.83
			b. Resultados de Ejercicios Anteriores	12,498,001.67	- 12,312,340.31
			c. Revalúos	0	0
			d. Reservas	0	0
			e. Rectificaciones de Resultados de Ejercicios Anteriores	0	0
			IIIC. Exceso o Insuficiencia en la Actualización de la Hacienda Pública/Patrimonio (IIIC = a + b)	0	0
			a. Resultado por Posición Monetaria	0	0
			b. Resultado por Tenencia de Activos no Monetarios	0	0
			III. Total Hacienda Pública/Patrimonio (III = IIIA + IIIB + IIIC)	10,738,879.75	3,087,099.90
			IV. Total del Pasivo y Hacienda Pública/Patrimonio (IV = II + III)	11,913,653.34	5,036,874.89

Bejo protesta de decir verdad declaramos que los Estados Financieros y sus Notas son razonablemente correctos y responsabilidad del emisor

Lic. Juan Carlos Conzatti Pavia
Director General de IEAEY

C.P Jorge Eloy González Mastache
Jefe del Dpto. de Administración y Finanzas

INSTITUTO DE EDUCACION PARA ADULTOS DEL ESTADO DE YUCATAN

Informe Analítico de la Deuda Pública y Otros Pasivos - LDF

Del 1 de enero al 31 de Marzo de 2017 (b)

(PESOS)

Denominación de la Deuda Pública y Otros Pasivos (c)	Saldo al 31 de diciembre de 2016 (d)	Disposiciones del Periodo (e)	Amortizaciones del Periodo (f)	Revaluaciones, Reclasificaciones y Otros Ajustes (g)	Saldo Final del Periodo (h) h=d+e-f+g	Pago de Intereses del Periodo (i)	Pago de Comisiones y demás costos asociados durante el Periodo (j)
1. Deuda Pública (1=A+B)							
A. Corto Plazo (A=a1+a2+a3)							
a1) Instituciones de Crédito							
a2) Títulos y Valores							
a3) Arrendamientos Financieros							
B. Largo Plazo (B=b1+b2+b3)							
b1) Instituciones de Crédito							
b2) Títulos y Valores							
b3) Arrendamientos Financieros							
2. Otros Pasivos	1,949,874.99				1,174,773.59		
3. Total de la Deuda Pública y Otros Pasivos (3=1+2)							
4. Deuda Contingente 1 (Informativo)							
A. Deuda Contingente 1							
B. Deuda Contingente 2							
C. Deuda Contingente XX							
5. Valor de Instrumentos Bono Cupón Cero 2 (Informativo)							
A. Instrumento Bono Cupón Cero 1							
B. Instrumento Bono Cupón Cero 2							
C. Instrumento Bono Cupón Cero XX							

Obligaciones a Corto Plazo (k)	Monto Contratado (l)	Plazo Pactado (m)	Tasa de Interés (n)	Comisiones y Costos Relacionados (o)	Tasa Efectiva (p)
6. Obligaciones a Corto Plazo (Informativo)					
A. Crédito 1					
B. Crédito 2					
C. Crédito XX					

Bajo protesta de decir verdad declaramos que los Estados Financieros y sus Notas son razonablemente correctos y responsabilidad del emisor

Lic. Juan Carlos Cervantes Pavia
Director General de IEAEY

C.P Jorge Eloy González Mastache
Jefe del Dpto. de Administración y Finanzas

INSTITUTO DE EDUCACION PARA ADULTOS DEL ESTADO DE YUCATAN

Informe Analítico de Obligaciones Diferentes de Financiamientos – LDF


Del 1 de enero al 31 de Marzo de 2017(b)

(PESOS)

Denominación de las Obligaciones Diferentes de Financiamiento (c)	Fecha del Contrato (d)	Fecha de inicio de operación del proyecto (e)	Fecha de vencimiento (f)	Monto de la inversión pactado (g)	Plazo pactado (h)	Monto promedio mensual del pago de la contraprestación (i)	Monto promedio mensual del pago de la contraprestación correspondiente al pago de inversión (j)	Monto pagado de la inversión al XX de XXXX de 20XX (k)	Monto pagado de la inversión actualizado al XX de XXXX de 20XX (l)	Saldo pendiente por pagar de la inversión al XX de XXXX de 20XX (m = g - l)
A. Asociaciones Público Privadas (APP's) (A=a+b+c+d) a) APP 1 b) APP 2 c) APP 3 d) APP XX	NO APLICA									
B. Otros Instrumentos (B=a+b+c+d) a) Otro Instrumento 1 b) Otro Instrumento 2 c) Otro Instrumento 3 d) Otro Instrumento XX										
C. Total de Obligaciones Diferentes de Financiamiento (C=A+B)										

Bajo protesta de decir verdad declaramos que los Estados Financieros y sus Notas son razonablemente correctos y responsabilidad del emisor


 L.C. Juan Carlos Cervera Pavia,
 Director General de IEAEY


 C.P. Jorge Eloy González Mastache
 Jefe del Dpto. de Administración y Finanzas

INSTITUTO DE EDUCACION PARA ADULTOS DEL ESTADO DE YUCATAN

Proyecciones de Ingresos - LDF

Del 1 de enero al 31 de Marzo de 2017 (b)

(PESOS)

(CIFRAS NOMINALES)

Concepto (b)	Año en Cuestión (de iniciativa de Ley) 2016	Año 1 2017	Año 2 2018	Año 3 2019	Año 4 2020	Año 5 2021
1. Ingresos de Libre Disposición (1=A+B+C+D+E+F+G+H+I+J+K+L) A. Impuestos B. Cuotas y Aportaciones de Seguridad Social C. Contribuciones de Mejoras D. Derechos E. Productos F. Aprovechamientos G. Ingresos por Ventas de Bienes y Servicios H. Participaciones I. Incentivos Derivados de la Colaboración Fiscal J. Transferencias K. Convenios L. Otros Ingresos de Libre Disposición 2. Transferencias Federales Etiquetadas (2=A+B+C+D+E) A. Aportaciones B. Convenios C. Fondos Distintos de Aportaciones D. Transferencias, Subsidios y Subvenciones, y Pensiones y Jubilaciones E. Otras Transferencias Federales Etiquetadas 3. Ingresos Derivados de Financiamientos (3=A) A. Ingresos Derivados de Financiamientos 4. Total de Ingresos Proyectados (4=1+2+3) Datos Informativos 1. Ingresos Derivados de Financiamientos con Fuente de Pago de Recursos de Libre Disposición 2. Ingresos derivados de Financiamientos con Fuente de Pago de Transferencias Federales Etiquetadas 3. Ingresos Derivados de Financiamiento (3 = 1 + 2)	NO APLICA					

Bajo protesta de decir verdad declaramos que los Estados Financieros y sus Notas son razonablemente correctos y responsabilidad del emisor.

Lic. Juan Carlos Cervera Pavía

Director General de IEAEY


C.P. Jorge Eloy González Mastache

Jefe del Dpto. de Administración y Finanzas

INSTITUTO DE EDUCACION PARA ADULTOS DEL ESTADO DE YUCATAN
Proyecciones de Egresos - LDF
(PESOS)
(CIFRAS NOMINALES)

Concepto	Año en Cuestión (de proyecto de presupuesto) 2017	Año 1 2018	Año 2 2019	Año 3 2020	Año 4 2020	Año 5 2021
<p>1. Gasto No Etiquetado (1=A+B+C+D+E+F+G+H+I)</p> <ul style="list-style-type: none"> A. Servicios Personales B. Materiales y Suministros C. Servicios Generales D. Transferencias, Asignaciones, Subsidios y Otras Avudas E. Bienes Muebles, Inmuebles e Intangibles F. Inversión Pública G. Inversiones Financieras y Otras Provisiones H. Participaciones y Aportaciones I. Deuda Pública <p>2. Gasto Etiquetado (2=A+B+C+D+E+F+G+H+I)</p> <ul style="list-style-type: none"> A. Servicios Personales B. Materiales y Suministros C. Servicios Generales D. Transferencias, Asignaciones, Subsidios y Otras Avudas E. Bienes Muebles, Inmuebles e Intangibles F. Inversión Pública G. Inversiones Financieras y Otras Provisiones H. Participaciones y Aportaciones I. Deuda Pública <p>3. Total de Egresos Proyectados (3 = 1 + 2)</p>	NO APLICA					


 Lic. Juan Carlos Corvera Pavia
 Director General del IEAEY


 C.P. Jorge Eloy González Mastache
 Jefe del Depto. de Administración y

INSTITUTO DE EDUCACION PARA ADULTOS DEL ESTADO DE YUCATAN
Resultados de Ingresos - LDF
(PESOS)

Concepto (b)	Año 5 ¹ 2012	Año 4 ¹ 2013	Año 3 ¹ 2014	Año 2 ¹ 2015	Año 1 ¹ 2016	Año del Ejercicio Viente ² 2017
1. Ingresos de Libre Disposición (1=A+B+C+D+E+F+G+H+I+J+K+L)	0.00	0.00	0.00	0.00	48,314.77	7,577,900.00
A. Impuestos	0.00	0.00	0.00	0.00	0.00	0.00
B. Cuotas y Aportaciones de Seguridad Social	0.00	0.00	0.00	0.00	0.00	0.00
C. Contribuciones de Mejoras	0.00	0.00	0.00	0.00	0.00	0.00
D. Derechos	0.00	0.00	0.00	0.00	0.00	0.00
E. Productos	0.00	0.00	0.00	0.00	0.00	0.00
F. Aprovechamientos	0.00	0.00	0.00	0.00	0.00	0.00
G. Ingresos por Ventas de Bienes y Servicios	0.00	0.00	0.00	0.00	0.00	0.00
H. Participaciones	0.00	0.00	0.00	0.00	0.00	0.00
I. Incentivos Derivados de la Colaboración Fiscal	0.00	0.00	0.00	0.00	0.00	0.00
J. Transferencias	0.00	0.00	0.00	0.00	0.00	7,577,900.00
K. Convenios	0.00	0.00	0.00	0.00	0.00	0.00
L. Otros Ingresos de Libre Disposición	0.00	0.00	0.00	0.00	48,314.77	0.00
2. Transferencias Federales Etiquetadas (2=A+B+C+D+E)	95,880,726.47	101,088,826.63	110,693,587.74	119,622,963.31	121,586,492.00	116,028,604.00
A. Aportaciones	22,247,585.07	22,398,408.71	28,678,278.00	40,027,197.05	40,184,111.91	68,450,704.00
B. Convenios	0.00	0.00	0.00	0.00	0.00	47,577,900.00
C. Fondos Distintos de Aportaciones						
D. Transferencias, Subsidios y Subvenciones, y Pensiones y Jubilaciones	73,633,141.40	78,690,417.92	82,015,309.74	79,595,766.26	81,402,380.09	0.00
E. Otras Transferencias Federales Etiquetadas						
3. Ingresos Derivados de Financiamientos (3=A)	0.00	0.00	0.00	0.00	0.00	0.00
A. Ingresos Derivados de Financiamientos						
4. Total de Resultados de Ingresos (4=1+2+3)	95,880,726.47	101,088,826.63	110,693,587.74	119,622,963.31	121,634,806.77	123,606,504.00
Datos Informativos						
1. Ingresos Derivados de Financiamientos con Fuente de Pago de Recursos de Libre Disposición	0.00	0.00	0.00	0.00	0.00	0.00
2. Ingresos derivados de Financiamientos con Fuente de Pago de Transferencias Federales Etiquetadas	0.00	0.00	0.00	0.00	0.00	0.00
3. Ingresos Derivados de Financiamientos (3 = 1 + 2)	0.00	0.00	0.00	0.00	0.00	0.00

1.Los importes corresponden al momento contable de los ingresos devengados

2.Los importes corresponden a los ingresos devengados al cierre trimestral más reciente disponible y estimados para resto del ejercicio.

Lic. Juan Carlos G3rvera Pavia
 Director General del IEAEY

C.P. Jorge Elfo G3mez Maestru
 Jefe del Depto. de Administraci3n y Finanzas

INSTITUTO DE EDUCACION PARA ADULTOS DEL ESTADO DE YUCATAN

Resultados de Egresos - LDF

(PESOS)

Concepto (b)	Año 5 ¹ (c)	Año 4 ¹ (c)	Año 3 ¹ (c)	Año 2 ¹ (c)	Año 1 ¹ (c)	Año del Ejercicio Vigente ² (d)
	2012	2013	2014	2015	2016	2017
1. Gasto No Etiquetado (1=A+B+C+D+E+F+G+H+I)	0.00	0.00	0.00	0.00	0.00	7,577,900.00
A. Servicios Personales	0.00	0.00	0.00	0.00	0.00	1,860,000.00
B. Materiales y Suministros	0.00	0.00	0.00	0.00	0.00	686,200.00
C. Servicios Generales	0.00	0.00	0.00	0.00	0.00	4,308,081.00
D. Transferencias, Asignaciones, Subsidios y Otras Ayudas	0.00	0.00	0.00	0.00	0.00	723,619.00
E. Bienes Muebles, Inmuebles e Intangibles	0.00	0.00	0.00	0.00	0.00	0.00
F. Inversión Pública	0.00	0.00	0.00	0.00	0.00	0.00
G. Inversiones Financieras y Otras Provisiones	0.00	0.00	0.00	0.00	0.00	0.00
H. Participaciones y Aportaciones	0.00	0.00	0.00	0.00	0.00	0.00
I. Deuda Pública	0.00	0.00	0.00	0.00	0.00	0.00
2. Gasto Etiquetado (2=A+B+C+D+E+F+G+H+I)	92,983,691.93	97,853,335.65	112,576,858.80	114,221,030.45	118,983,927.00	116,028,604.00
A. Servicios Personales	41,328,798.48	43,261,144.48	44,597,204.94	45,356,793.74	46,418,517.45	47,326,211.00
B. Materiales y Suministros	4,455,132.48	3,947,684.55	4,933,524.92	4,134,937.59	6,906,993.48	2,461,596.00
C. Servicios Generales	18,800,318.58	21,520,625.82	23,646,583.35	22,022,517.62	27,347,383.07	15,679,654.00
D. Transferencias, Asignaciones, Subsidios y Otras Ayudas	27,203,585.77	29,025,202.30	39,138,332.19	42,648,030.13	38,311,033.00	50,561,143.00
E. Bienes Muebles, Inmuebles e Intangibles	1,195,856.62	98,678.50	261,213.40	58,751.37		0.00
F. Inversión Pública	0.00	0.00	0.00	0.00	0.00	0.00
G. Inversiones Financieras y Otras Provisiones	0.00	0.00	0.00	0.00	0.00	0.00
H. Participaciones y Aportaciones	0.00	0.00	0.00	0.00	0.00	0.00
I. Deuda Pública	0.00	0.00	0.00	0.00	0.00	0.00
3. Total del Resultado de Egresos (3=1+2)	92,983,691.93	97,853,335.65	112,576,858.80	114,221,030.45	118,983,927.00	123,606,504.00

1. Los importes corresponden a los egresos totales devengados

2. Los importes corresponden a los egresos devengados al cierre trimestral más reciente disponible y estimados para resto del ejercicio.

Lic. Juan Carlos Cervera Pavía
Director General del IEAEY

C.P Jorge Eloy González Mastache
Jefe del Depto. de Administracion y Finanzas

INSTITUTO DE EDUCACION PARA ADULTOS DEL ESTADO DE YUCATAN
Informe sobre Estudios Actuariales - LDF


	Pensiones y jubilaciones	Salud	Riesgos de trabajo	Invalidez y vida	Otras prestaciones sociales
Tipo de Sistema Prestación laboral o Fondo general para trabajadores del estado o municipio Beneficio definido, Contribución, definida o Mixto Población afiliada Activos Edad máxima Edad mínima Edad promedio Pensionados y Jubilados Edad máxima Edad mínima Edad promedio Beneficiarios Promedio de años de servicio (trabajadores activos) Aportación individual al plan de pensión como % del salario Aportación del ente público al plan de pensión como % del salario Crecimiento esperado de los pensionados y jubilados (como %) Crecimiento esperado de los activos (como %) Edad de Jubilación o Pensión Esperanza de vida Ingresos del Fondo Ingresos Anuales al Fondo de Pensiones Nómina anual Activos Pensionados y Jubilados Beneficiarios de Pensionados y Jubilados Monto mensual por pensión Máximo Mínimo Promedio Monto de la reserva Valor presente de las obligaciones Pensiones y Jubilaciones en curso de pago Generación actual Generaciones futuras Valor presente de las contribuciones asociadas a los sueldos futuros de cotización X% Generación actual Generaciones futuras Valor presente de aportaciones futuras Generación actual Generaciones futuras Otros Ingresos Déficit/superávit actuarial Generación actual Generaciones futuras Periodo de suficiencia Año de descapitalización Tasa de rendimiento Estudio actuarial Año de elaboración del estudio actuarial Empresa que elaboró el estudio actuarial	NO APLICA				


Lic. Juan Carlos Cervantes Pavia
 Director General del IEAEY

C. J. Jorge Eloy González Mastache
 Jefe del Depto. de Administración y Finanzas

Cuenta Pública 2017
INSTITUTO DE EDUCACION PARA ADULTOS DEL ESTADO DE YUCATAN
 Estado Analítico del Ejercicio del Presupuesto de Egresos
 Clasificación Administrativa
 Del 1 al 31 de Marzo de 2017

Concepto	Egresos					Subejercicio 6 = (3 - 4)
	Aprobado	Ampliaciones/ (Reducciones)	Modificado	Devengado	Pagado	
	1	2	3 = (1 + 2)	4	5	
INSTITUTO DE EDUCACION PAARA ADULTOS	10,046,560.00	1,008,823.65	11,055,383.65	8,050,460.95	8,050,460.95	3,004,922.70
Dependencia o Unidad Administrativa 2	-	-	0	-	-	0.00
Dependencia o Unidad Administrativa 3	-	-	0	-	-	0.00
Dependencia o Unidad Administrativa 4	-	-	0	-	-	0.00
Dependencia o Unidad Administrativa 5	-	-	0	-	-	0.00
Dependencia o Unidad Administrativa 6	-	-	0	-	-	0.00
Dependencia o Unidad Administrativa 7	-	-	0	-	-	0.00
Dependencia o Unidad Administrativa 8	-	-	0	-	-	0.00
Dependencia o Unidad Administrativa XX	-	-	0	-	-	0.00
Total del Gasto	\$10,046,560.00	\$1,008,823.65	\$11,055,383.65	\$8,050,460.95	\$8,050,460.95	\$3,004,922.70


 Lic. Juan Carlos Cervera Pavia
 Director General


 Lic. Victor Pacheco Pat
 Jefe de Planeación

Cuenta Pública 2017
 Poder Ejecutivo
 Estado Analítico del Ejercicio del Presupuesto de Egresos
 Clasificación por Objeto del Gasto (Capítulo y Concepto)
 Del 1 al 31 de Marzo de 2017.

Concepto	Aprobado		Egresos		Pagado	Salvaje
	1	2	3 = (1 + 2)	4		
Servicios Personales	3,716,682.00	-311,554.00	3,405,008.00	3,341,282.09	3,341,282.09	63,725.91
Remuneraciones al Personal de Carácter Permanente	1,537,752.00	-167,302.00	1,350,450.00	1,298,786.83	1,288,786.83	51,663.17
Remuneraciones al Personal de Carácter Transitorio	0.00	0.00	0.00	0.00	0.00	0.00
Remuneraciones Adicionales y Especiales	35,098.00	-117,446.42	-82,348.42	28,847.14	28,847.14	-112,195.58
Seguridad Social	243,372.00	214,899.76	458,239.76	380,239.73	360,239.73	97,999.02
Otras Prestaciones Sociales y Económicas	1,339,340.00	-185,657.97	1,528,297.97	1,495,038.39	1,495,038.39	30,259.58
Previsiones	405,000.00	-408,000.00	-3,000.00	0.00	0.00	3,000.00
Pago de Estímulos a Servidores Públicos	155,000.00	-1,650.00	153,350.00	157,370.00	157,370.00	-4,020.00
Materiales y Suministros	237,262.00	28,890.29	266,152.29	722,394.14	722,394.14	-456,241.85
Materiales de Administración, Emisión de Documentos y Artículos Oficiales	66,191.00	164,250.52	230,441.52	145,797.40	145,797.40	84,644.12
Alimentos y Utensilios	30,256.00	228,362.61	258,618.61	212,027.65	212,027.65	44,590.96
Materiales Primas y Materiales de Producción y Comercialización	0.00	0.00	0.00	0.00	0.00	0.00
Materiales y Artículos de Construcción y de Reparación	3,090.00	0.00	3,090.00	1,462.58	1,462.58	1,627.42
Productos Químicos, Farmacéuticos y de Laboratorio	0.00	6,590.00	6,550.00	42.50	42.50	6,507.50
Combustibles, Lubricantes y Aditivos	122,134.00	-364,048.84	-241,912.84	358,113.33	356,103.36	-598,016.20
Vestuario, Bases, Prendas de Protección y Artículos Deportivos	0.00	4,000.00	4,000.00	0.00	0.00	4,000.00
Materiales y Suministros Para Seguridad	0.00	0.00	0.00	0.00	0.00	0.00
Herramientas, Refacciones y Accesorios Motores	15,591.00	-8,206.09	7,325.00	6,960.35	6,960.35	354.65
Servicios Generales	1,819,007.00	785,343.83	2,574,349.83	2,177,319.72	2,177,319.72	397,036.11
Servicios Básicos	144,105.00	-40,893.00	93,412.00	72,915.02	72,915.02	10,497.00
Servicios de Arrendamiento	242,000.00	12,490.00	254,490.00	231,466.81	231,466.81	22,923.19
Servicios Profesionales, Científicos, Técnicos y Otros Servicios	945,397.00	836,137.24	1,581,534.24	675,815.32	675,618.32	905,915.92
Servicios Financieros, Bancarios y Comerciales	157,438.00	-25,064.00	132,374.00	283,231.68	283,231.68	-150,857.68
Servicios de Instalación, Reparación, Mantenimiento y Conservación	86,230.00	-169,309.63	-80,076.63	234,204.59	234,204.59	-314,275.22
Servicios de Comunicación Social y Publicidad.	0.00	0.00	0.00	6,380.00	6,390.00	-6,380.00
Servicios de Traslado y Viáticos	227,927.00	-99,844.74	128,082.26	89,984.17	89,984.17	39,098.09
Servicios Oficiales	11,510.00	456,448.96	468,358.96	584,486.05	584,486.05	-116,127.09
Otros Servicios Generales	4,000.00	2,295.00	6,295.00	0.00	0.00	6,295.00
Transferencias, Asignaciones, Subsidios y Otras Ayudas	4,273,728.00	536,144.53	4,809,872.53	1,809,471.00	1,809,471.00	3,000,401.53
Transferencias Internas y Asignaciones al Sector Público	0.00	0.00	0.00	0.00	0.00	0.00
Transferencias al Resto del Sector Público	0.00	0.00	0.00	0.00	0.00	0.00
Subsidios y Subvenciones	0.00	0.00	0.00	0.00	0.00	0.00
Ayudas Sociales	4,273,728.00	536,144.53	4,809,872.53	1,809,471.00	1,809,471.00	3,000,401.53
Pensiones y Jubilaciones	0.00	0.00	0.00	0.00	0.00	0.00
Transferencias a Fideicomisos, Mandatos y Otros Análogos	0.00	0.00	0.00	0.00	0.00	0.00
Transferencias a la Seguridad Social	0.00	0.00	0.00	0.00	0.00	0.00
Donativos	0.00	0.00	0.00	0.00	0.00	0.00
Transferencias al Exterior	0.00	0.00	0.00	0.00	0.00	0.00
Bienes Muebles, Inmuebles e Intangibles	0.00	0.00	0.00	0.00	0.00	0.00
Mobiliario y Equipo de Administración	0.00	0.00	0.00	0.00	0.00	0.00
Mobiliario y Equipo Educativo y Recreativo	0.00	0.00	0.00	0.00	0.00	0.00
Equipo e Instrumental Médico y de Laboratorio	0.00	0.00	0.00	0.00	0.00	0.00
Vehículos y Equipo de Transporte	0.00	0.00	0.00	0.00	0.00	0.00
Equipo de Defensa y Seguridad	0.00	0.00	0.00	0.00	0.00	0.00
Maquinaria, Otros Equipos y Herramientas	0.00	0.00	0.00	0.00	0.00	0.00
Activos Biológicos	0.00	0.00	0.00	0.00	0.00	0.00
Bienes Inmuebles	0.00	0.00	0.00	0.00	0.00	0.00
Activos Intangibles	0.00	0.00	0.00	0.00	0.00	0.00
Inversión Pública	0.00	0.00	0.00	0.00	0.00	0.00
Obra Pública en Bienes de Dominio Público	0.00	0.00	0.00	0.00	0.00	0.00
Obra Pública en Bienes Propios	0.00	0.00	0.00	0.00	0.00	0.00
Proyectos Productivos y Acciones de Fomento	0.00	0.00	0.00	0.00	0.00	0.00
Inversiones Financieras y Otras Provisiones	0.00	0.00	0.00	0.00	0.00	0.00
Inversiones Para el Fomento de Actividades Productivas.	0.00	0.00	0.00	0.00	0.00	0.00
Acciones y Participaciones de Capital	0.00	0.00	0.00	0.00	0.00	0.00
Compra de Títulos y Valores	0.00	0.00	0.00	0.00	0.00	0.00
Concesión de Préstamos	0.00	0.00	0.00	0.00	0.00	0.00
Inversiones en Fideicomisos, Mandatos y Otros Análogos	0.00	0.00	0.00	0.00	0.00	0.00
Otras Inversiones Financieras	0.00	0.00	0.00	0.00	0.00	0.00
Provisiones para Contingencias y Otras Erogaciones Especiales	0.00	0.00	0.00	0.00	0.00	0.00
Participaciones y Aportaciones	0.00	0.00	0.00	0.00	0.00	0.00
Participaciones	0.00	0.00	0.00	0.00	0.00	0.00
Aportaciones	0.00	0.00	0.00	0.00	0.00	0.00
Convenios	0.00	0.00	0.00	0.00	0.00	0.00
Deuda Pública	0.00	0.00	0.00	0.00	0.00	0.00
Amortización de la Deuda Pública	0.00	0.00	0.00	0.00	0.00	0.00
Intereses de la Deuda Pública	0.00	0.00	0.00	0.00	0.00	0.00
Comisiones de la Deuda Pública	0.00	0.00	0.00	0.00	0.00	0.00
Gastos de la Deuda Pública	0.00	0.00	0.00	0.00	0.00	0.00
Costo por Coberturas	0.00	0.00	0.00	0.00	0.00	0.00
Apoyo Financiero	0.00	0.00	0.00	0.00	0.00	0.00
Adeudos de Ejercicios Fiscales Anteriores (Adefas)	0.00	0.00	0.00	0.00	0.00	0.00
Total del Gasto	10,048,680.00	1,008,823.65	11,055,383.65	8,050,480.95	8,050,480.95	3,004,902.70

Lic. Juan Carlos Zervantes Pavia
 Director General

Lic. Víctor Pacheco Pat
 Jefe de Planeación

Cuenta Pública 2017
INSTITUTO DE EDUCACION PARA ADULTOS DEL ESTADO DE YUCATAN
 Estado Analítico del Ejercicio del Presupuesto de Egresos
 Clasificación Económica (por Tipo de Gasto)
 Del 1 al 31 de Marzo de 2017

Concepto	Egresos					Subejercicio
	Aprobado	Ampliaciones / (Reducciones)	Modificado	Devengado	Pagado	
	1	2	3 = (1 + 2)	4	5	
Gasto Corriente	10,046,560.00	1,008,823.65	11,055,383.65	8,050,460.95	8,050,460.95	3,004,922.70
Gasto de Capital	0.00	0.00	0.00	0.00	0.00	0.00
Amortización de la Deuda y Disminución de Pasivos	0.00	0.00	0.00	0.00	0.00	0.00
Total del Gasto	10,046,560.00	1,008,823.65	11,055,383.65	8,050,460.95	8,050,460.95	3,004,922.70

Lic. Juan Carlos Cervera Pavía
 Director General

Lic. Víctor Pacheco Pat
 Jefe de Planeación

Cuenta Pública 2017
INSTITUTO DE EDUCACION PARA ADULTOS DEL ESTADO DE YUCATAN
 Estado Analítico de Ingresos
 Del 1 al 31 de Marzo de 2017

Rubro de los Ingresos	Ingresos					Diferencia (7-5-1)
	Estimado (1)	Ampliaciones y Reducciones (2)	Modificado (3 = 1 + 2)	Devengado (4)	Recaudado (5)	
IMPUESTOS	0.00	0.00	0.00	0.00	0.00	0.00
CUOTAS Y APORTACIONES DE SEGURIDAD SOCIAL	0.00	0.00	0.00	0.00	0.00	0.00
CONTRIBUCIONES DE MEJORAS	0.00	0.00	0.00	0.00	0.00	0.00
DERECHOS	0.00	0.00	0.00	0.00	0.00	0.00
PRODUCTOS	0.00	0.00	0.00	0.00	0.00	0.00
CORRIENTE	0.00	0.00	0.00	0.00	0.00	0.00
CAPITAL	0.00	0.00	0.00	0.00	0.00	0.00
APROVECHAMIENTOS	0.00	0.00	0.00	0.00	0.00	0.00
CORRIENTE	0.00	0.00	0.00	0.00	0.00	0.00
CAPITAL	0.00	0.00	0.00	0.00	0.00	0.00
INGRESOS POR VENTAS DE BIENES Y SERVICIOS	0.00	684,250.24	684,250.24	684,250.24	684,250.24	684,250.24
PARTICIPACIONES Y APORTACIONES	3,984,825.00	-32,459.23	3,932,365.77	3,932,365.77	3,932,365.77	-32,459.23
TRANSFERENCIAS, ASIGNACIONES, SUBSIDIOS Y OTRAS AYUDAS	6,081,735.00	357,782.88	6,439,517.88	6,439,517.88	6,439,517.88	357,782.88
INGRESOS DERIVADOS DE FINANCIAMIENTOS	0.00	0.00	0.00	0.00	0.00	0.00
TOTAL	10,046,560.00	1,009,573.89	11,056,133.89	11,056,133.89	11,056,133.89	1,009,573.89
					Ingresos Excedentes	


Estado Analítico de Ingresos por Fuentes de Financiamiento	Ingresos					Diferencia (7-5-1)
	Estimado (1)	Ampliaciones y Reducciones (2)	Modificado (3 = 1 + 2)	Devengado (4)	Recaudado (5)	
Ingresos del Gobierno	0.00	0.00	0.00	0.00	0.00	0.00
IMPUESTOS	0.00	0.00	0.00	0.00	0.00	0.00
CONTRIBUCIONES DE MEJORAS	0.00	0.00	0.00	0.00	0.00	0.00
DERECHOS	0.00	0.00	0.00	0.00	0.00	0.00
PRODUCTOS	0.00	0.00	0.00	0.00	0.00	0.00
CORRIENTE	0.00	0.00	0.00	0.00	0.00	0.00
CAPITAL	0.00	0.00	0.00	0.00	0.00	0.00
APROVECHAMIENTOS	0.00	0.00	0.00	0.00	0.00	0.00
CORRIENTE	0.00	0.00	0.00	0.00	0.00	0.00
CAPITAL	0.00	0.00	0.00	0.00	0.00	0.00
PARTICIPACIONES Y APORTACIONES	0.00	0.00	0.00	0.00	0.00	0.00
TRANSFERENCIAS, ASIGNACIONES, SUBSIDIOS Y OTRAS AYUDAS	0.00	0.00	0.00	0.00	0.00	0.00
Ingresos de Organismos y Empresas	0.00	0.00	0.00	0.00	0.00	0.00
CUOTAS Y APORTACIONES DE SEGURIDAD SOCIAL	0.00	0.00	0.00	0.00	0.00	0.00
INGRESOS POR VENTAS DE BIENES Y SERVICIOS	3,984,825.00	651,791.01	4,616,616.01	4,616,616.01	4,616,616.01	651,791.01
TRANSFERENCIAS, ASIGNACIONES, SUBSIDIOS Y OTRAS AYUDAS	6,081,735.00	357,782.88	6,439,517.88	6,439,517.88	6,439,517.88	357,782.88
INGRESOS DERIVADOS DE FINANCIAMIENTOS	0.00	0.00	0.00	0.00	0.00	0.00
INGRESOS DERIVADOS DE FINANCIAMIENTOS	0.00	0.00	0.00	0.00	0.00	0.00
TOTAL	\$ 10,046,560.00	\$ 1,009,573.89	\$ 11,056,133.89	\$ 11,056,133.89	\$ 11,056,133.89	1,009,573.89
					Ingresos Excedentes	

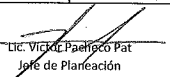
Lic. Juan Carlos Carverra Pavia
 Director General

Lic. Victor Pacheco Pat
 Jefe de Planeación

Cuenta Pública 2017
INSTITUTO DE EDUCACION PARA ADULTOS DEL ESTADO DE YUCATAN
 Estado Analítico del Ejercicio del Presupuesto de Egresos
 Clasificación Funcional (Finalidad y Función)
 Del 1 al 31 de Marzo de 2017

Concepto	Egresos					
	Aprobado 1	Ampliaciones/ Reducciones 2	Modificado 3 = (1+2)	Devengado 4	Pagado 5	Subejercicio 6 = (3-4)
Gobierno	0.00	0.00	0.00	0.00	0.00	0.00
Legislación	0.00	0.00	0.00	0.00	0.00	0.00
Justicia	0.00	0.00	0.00	0.00	0.00	0.00
Coordinación de la Política de Gobierno	0.00	0.00	0.00	0.00	0.00	0.00
Relaciones Exteriores	0.00	0.00	0.00	0.00	0.00	0.00
Asuntos Financieros y Hacendarios	0.00	0.00	0.00	0.00	0.00	0.00
Seguridad Nacional	0.00	0.00	0.00	0.00	0.00	0.00
Asuntos de Orden Público y de Seguridad Interior	0.00	0.00	0.00	0.00	0.00	0.00
Otros Servicios Generales	0.00	0.00	0.00	0.00	0.00	0.00
Desarrollo Social	10,046,560.00	1,008,823.65	11,055,383.65	8,050,460.95	8,050,460.95	3,004,922.70
Protección Ambiental	0.00	0.00	0.00	0.00	0.00	0.00
Vivienda y Servicios a la Comunidad	0.00	0.00	0.00	0.00	0.00	0.00
Salud	0.00	0.00	0.00	0.00	0.00	0.00
Recreación, Cultura y Otras Manifestaciones Sociales	0.00	0.00	0.00	0.00	0.00	0.00
Educación	10,046,560.00	1,008,823.65	11,055,383.65	8,050,460.95	8,050,460.95	3,004,922.70
Protección Social	0.00	0.00	0.00	0.00	0.00	0.00
Otros Asuntos Sociales	0.00	0.00	0.00	0.00	0.00	0.00
Desarrollo Económico	0.00	0.00	0.00	0.00	0.00	0.00
Asuntos Económicos, Comerciales y Laborales en General	0.00	0.00	0.00	0.00	0.00	0.00
Agropecuaria, Silvicultura, Pesca y Caza	0.00	0.00	0.00	0.00	0.00	0.00
Combustibles y Energía	0.00	0.00	0.00	0.00	0.00	0.00
Minería, Manufacturas y Construcción	0.00	0.00	0.00	0.00	0.00	0.00
Transporte	0.00	0.00	0.00	0.00	0.00	0.00
Comunicaciones	0.00	0.00	0.00	0.00	0.00	0.00
Turismo	0.00	0.00	0.00	0.00	0.00	0.00
Ciencia, Tecnología e Innovación	0.00	0.00	0.00	0.00	0.00	0.00
Otras Industrias y Otros Asuntos Económicos	0.00	0.00	0.00	0.00	0.00	0.00
Otras no Clasificadas en Funciones Anteriores	0.00	0.00	0.00	0.00	0.00	0.00
Transacciones de la Deuda Pública / Costo Financiero de la Deuda	0.00	0.00	0.00	0.00	0.00	0.00
Transferencias, Participaciones y Aportaciones entre Diferentes Niveles y Ordenes de Gobierno	0.00	0.00	0.00	0.00	0.00	0.00
Saneamiento del Sistema Financiero	0.00	0.00	0.00	0.00	0.00	0.00
Adeudos de Ejercicios Fiscales Anteriores	0.00	0.00	0.00	0.00	0.00	0.00
Total del Gasto	10,046,560.00	1,008,823.65	11,055,383.65	8,050,460.95	8,050,460.95	3,004,922.70


 Lic. Juan Carlos Cervera Pavia
 Director General


 Lic. Víctor Pacheco Pat
 Jefe de Planeación

Cuenta Pública 2017
INSTITUTO DE EDUCACION PARA ADULTOS DEL ESTADO DE YUCATAN
 Endeudamiento Neto
 Del 1 al 31 de Marzo de 2017

Identificación de Crédito o Instrumento	Colocación	Amortización	Endeudamiento Neto
	A	B	C = A - B
Créditos Bancarios			
	0.00	0.00	0.00
	0.00	0.00	0.00
	0.00	0.00	0.00
	0.00	0.00	0.00
	0.00	0.00	0.00
	0.00	0.00	0.00
	0.00	0.00	0.00
	0.00	0.00	0.00
	0.00	0.00	0.00
Total Créditos Bancarios	0.00	0.00	0.00

Otros Instrumentos de Deuda			
	0.00	0.00	0.00
	0.00	0.00	0.00
	0.00	0.00	0.00
	0.00	0.00	0.00
	0.00	0.00	0.00
	0.00	0.00	0.00
	0.00	0.00	0.00
	0.00	0.00	0.00
	0.00	0.00	0.00
	0.00	0.00	0.00
Total Otros Instrumentos de Deuda	0.00	0.00	0.00

TOTAL	0.00	0.00	0.00
--------------	-------------	-------------	-------------

Lic. Juan Carlos Cervera Pavía
 Director General


Lic. Victor Pacheco Pat
 Jefe de Planeación


Cuenta Pública 2017
INSTITUTO DE EDUCACION PARA ADULTOS DEL ESTADO DE YUCTAN
 Intereses de la Deuda
 Del 1 al 31 de Marzo de 2017

Identificación de Crédito o Instrumento	Devengado	Pagado
Créditos Bancarios		
	0.00	0.00
	0.00	0.00
	0.00	0.00
	0.00	0.00
	0.00	0.00
	0.00	0.00
	0.00	0.00
	0.00	0.00
	0.00	0.00
Total Créditos Bancarios	0.00	0.00

Otros Instrumentos de Deuda		
	0.00	0.00
	0.00	0.00
	0.00	0.00
	0.00	0.00
	0.00	0.00
	0.00	0.00
	0.00	0.00
	0.00	0.00
	0.00	0.00
	0.00	0.00
Total Otros Instrumentos de Deuda	0.00	0.00

TOTAL	0.00	0.00
--------------	-------------	-------------


 Lic. Juan Carlos Carvera Pavía
 Director General


 Lic. Víctor Pacheco Pat
 Jefe de Planeación

Cuenta Pública 2017
INSTITUTO DE EDUCACION PARA ADULTOS DEL ESTADO DE YUCATAN
 Indicadores de Postura Fiscal
 Del 1 al 31 de Marzo 2017

Concepto	Estimado	Devengado	Pagado ³
I. Ingresos Presupuestarios (I=1+2)	10,046,560.00	11,056,133.89	11,056,133.89
1. Ingresos del Gobierno de la Entidad Federativa ¹			
2. Ingresos del Sector Paraestatal ¹	10,046,560.00	11,056,133.89	11,056,133.89
II. Egresos Presupuestarios (II=3+4)	10,046,560.00	8,050,460.95	8,050,460.95
3. Egresos del Gobierno de la Entidad Federativa ²			
4. Egresos del Sector Paraestatal ²	10,046,560.00	8,050,460.95	8,050,460.95
III. Balance Presupuestario (Superávit o Déficit) (III = I - II)	0.00	3,005,672.94	3,005,672.94

Concepto	Estimado	Devengado	Pagado ³
III. Balance presupuestario (Superávit o Déficit)	0.00	3,005,672.94	3,005,672.94
IV. Intereses, Comisiones y Gastos de la Deuda			
V. Balance Primario (Superávit o Déficit) (V= III - IV)	0.00	3,005,672.94	3,005,672.94

Concepto	Estimado	Devengado	Pagado ³
A. Financiamiento			
B. Amortización de la deuda			
C. Endeudamiento ó desendeudamiento (C = A - B)	0	0	0


Lic. Juan Carlos Cervera Pavía
 Director General

Lic. Víctor Pacheco Pat
 Jefe de Planeación

Cuenta Pública 2017
INSTITUTO DE EDUCACION PARA ADULTOS DEL ESTADO DE YUCATAN
 Estado Analítico del Ejercicio del Presupuesto de Egresos
 Gasto por Categoría Programática
 Del 1o. de Marzo al 31 de Marzo de 2017
 (Pesos)

Concepto	Egresos					
	Aprobado 1	Ampliaciones/ (Reducciones) 2	Modificado 3 = (1 + 2)	Devengado 4	Pagado 5	Subejercicio 6 = (3 - 4)
Subsidio sector social y privado o entidades federativas y municipios	\$10,046,560.00	\$1,008,823.65	\$11,055,383.65	\$8,050,460.95	\$8,050,460.95	\$3,004,922.70
Sujetos a reglas de operación	\$0.00	\$0.00	\$0.00	\$0.00	\$0.00	\$0.00
Otros subsidios	\$10,046,560.00	\$1,008,823.65	\$11,055,383.65	\$8,050,460.95	8,050,460.95	\$3,004,922.70
Desempeño de las funciones	\$0.00	\$0.00	\$0.00	\$0.00	\$0.00	\$0.00
Prestación de servicios públicos	\$0.00	\$0.00	\$0.00	\$0.00	\$0.00	\$0.00
Provisión de bienes públicos	\$0.00	\$0.00	\$0.00	\$0.00	\$0.00	\$0.00
Planeación, seguimiento y evaluación de políticas públicas	\$0.00	\$0.00	\$0.00	\$0.00	\$0.00	\$0.00
Promoción y fomento	\$0.00	\$0.00	\$0.00	\$0.00	\$0.00	\$0.00
Regulación y supervisión	\$0.00	\$0.00	\$0.00	\$0.00	\$0.00	\$0.00
Funciones de las fuerzas armadas (únicamente gobierno federal)	\$0.00	\$0.00	\$0.00	\$0.00	\$0.00	\$0.00
Específicos	\$0.00	\$0.00	\$0.00	\$0.00	\$0.00	\$0.00
Proyectos de inversión	\$0.00	\$0.00	\$0.00	\$0.00	\$0.00	\$0.00
Administrativos y de apoyo	\$0.00	\$0.00	\$0.00	\$0.00	\$0.00	\$0.00
Apoyo al proceso presupuestario y para mejorar la eficiencia institucional	\$0.00	\$0.00	\$0.00	\$0.00	\$0.00	\$0.00
Apoyo a la función pública y al mejoramiento de la gestión	\$0.00	\$0.00	\$0.00	\$0.00	\$0.00	\$0.00
Operaciones ajenas	\$0.00	\$0.00	\$0.00	\$0.00	\$0.00	\$0.00
Compromisos	\$0.00	\$0.00	\$0.00	\$0.00	\$0.00	\$0.00
Obligaciones de cumplimiento de resolución jurisdiccional	\$0.00	\$0.00	\$0.00	\$0.00	\$0.00	\$0.00
Desastres naturales	\$0.00	\$0.00	\$0.00	\$0.00	\$0.00	\$0.00
Obligaciones	\$0.00	\$0.00	\$0.00	\$0.00	\$0.00	\$0.00
Pensiones y jubilaciones	\$0.00	\$0.00	\$0.00	\$0.00	\$0.00	\$0.00
Aportaciones a la seguridad social	\$0.00	\$0.00	\$0.00	\$0.00	\$0.00	\$0.00
Aportaciones a fondos de estabilización	\$0.00	\$0.00	\$0.00	\$0.00	\$0.00	\$0.00
Aportaciones a fondos de inversión y reestructura de pensiones	\$0.00	\$0.00	\$0.00	\$0.00	\$0.00	\$0.00
Programas de gasto federalizado (gobierno federal)	\$0.00	\$0.00	\$0.00	\$0.00	\$0.00	\$0.00
Gasto federalizado	\$0.00	\$0.00	\$0.00	\$0.00	\$0.00	\$0.00
Participaciones a entidades federativas y municipios	\$0.00	\$0.00	\$0.00	\$0.00	\$0.00	\$0.00
Costo financiero, deuda o apoyos a deudores y ahorradores de la banca	\$0.00	\$0.00	\$0.00	\$0.00	\$0.00	\$0.00
Adeudos de ejercicios fiscales anteriores	\$0.00	\$0.00	\$0.00	\$0.00	\$0.00	\$0.00
Total del gasto	\$10,046,560.00	\$1,008,823.65	\$11,055,383.65	\$8,050,460.95	\$8,050,460.95	\$3,004,922.70


 Lic. Juan Carlos Cervera Davila
 Director General



 Lic. Victor Pacheco Pat
 Jefe de Planeación

INSTITUTO DE EDUCACIÓN PARA ADULTOS DEL ESTADO DE YUCATÁN

CORRESPONDIENTE AL MARZO 2017

PROGRAMAS Y PROYECTOS DE INVERSIÓN

EL INSTITUTO NO CUENTA CON PROGRAMAS Y PROYECTOS DE INVERSIÓN DADA LA NATURALEZA DE SU OPERACIÓN QUE ES NETAMENTE EDUCATIVA



LIC. JUAN CARLOS CERVERA PAVÍA
DIRECTOR GENERAL DEL IEAAY



LIC. VÍCTOR MANUEL PACHECO PAT
JEFE DEL DEPTO. DE PLANEACIÓN Y
EVALUACIÓN DEL IEAAY

INSTITUTO DE EDUCACIÓN PARA ADULTOS DEL ESTADO DE YUCATÁN


INDICADORES DE RESULTADOS CORRESPONDIENTE AL MES DE MARZO 2017

Promedio de certificados entregados

Periodo	Meta Programada			Avance			Justificación de Variaciones
	Meta Planeada	Numerador	Denominador	Meta Alcanzada	Numerador	Denominador	
MARZO	0.25	6,310	24,441	0.17	4,312	24,441	Con la regularización de expedientes, se espera un incremento en los certificados.

Porcentaje de personas que concluyen alfabetización con respecto

Periodo	Meta Programada			Avance			Justificación de Variaciones
	Meta Planeada	Numerador	Denominador	Meta Alcanzada	Numerador	Denominador	
MARZO	0.14	906	6,314	0.09	572	6,314	Se ha mejorado con respecto al mismo periodo del año pasado.



LIC. JUAN CARLOS CERVERA PAVÍA
DIRECTOR GENERAL DEL IEAAY



LIC. VÍCTOR MANUEL PACHECO PAT
JEFE DEL DEPTO. DE PLANEACIÓN Y
EVALUACIÓN DEL IEAAY

INSTITUTO DE EDUCACIÓN PARA ADULTOS DEL ESTADO DE YUCATÁN

INDICADORES DE RESULTADOS CORRESPONDIENTE AL MES DE MARZO 2017

Porcentaje de exámenes acreditados

Periodo	Meta Programada			Avance			Justificación de Variaciones
	Meta Planeada	Numerador	Denominador	Meta Alcanzada	Numerador	Denominador	
MARZO	0.25	6,468	25,870	0.30	8,003	25,870	Se ha logrado una mejor eficiencia en la aplicación de exámenes.

Porcentaje de personas que concluyen primaria

Periodo	Meta Programada			Avance			Justificación de Variaciones
	Meta Planeada	Numerador	Denominador	Meta Alcanzada	Numerador	Denominador	
MARZO	0.15	851	5,663	0.04	243	5,663	Este trimestre ha comenzado lento aunque se espera repuntar con base a la atención.


 LIC. JUAN CARLOS CERVERA PAVÍA
 DIRECTOR GENERAL DEL IEAAY


 LIC. VÍCTOR MANUEL PACHECO PAT
 JEFE DEL DEPTO. DE PLANEACIÓN Y
 EVALUACIÓN DEL IEAAY