

IEA EY

Instituto de Educación para
Adultos del Estado de Yucatán
Comprometidos con tu bienestar
2012 - 2018

CUENTA

PUBLICA

AGOSTO

2017

Cuenta Pública 2017
Estado de Situación Financiera
AL 31 DE AGOSTO DE 2017 Y 2016
(Pesos)

Ente Público: INSTITUTO DE EDUCACION PARA ADULTOS DEL ESTADO DE YUCATAN

ACTIVO					PASIVO			
Activo Circulante					Activo Circulante			
Efectivo y Equivalentes	11,046,076.65				Cuentas por Pagar a Corto Plazo	1,593,628.55		1,833,586.08
Derechos a Recibir Efectivo o Equivalentes	5,307,193.67				Documentos por Pagar a Corto Plazo	0		0
Derechos a Recibir Bienes o Servicios	0				Procción a Corto Plazo de la Deuda Pública a Largo Plazo	0		0
Inventarios	0				Títulos y Valores a Corto Plazo	0		0
Almacenes	0				Prestos Diferidos a Corto Plazo	0		0
Estimación por Pérdida o Deterioro de Activos Circulantes	0				Fondos y Bienes de Terceros en Garantía y/o Administración a Corto Plazo	0		0
Otros Activos Circulantes	0				Provisiones a Corto Plazo	0		0
Total de Activos Circulantes	16,347,270.32				Total de Pasivos Circulantes	1,593,628.55		1,833,586.08
Activo No Circulante					Activo No Circulante			
Inversiones Financieras a Largo Plazo	0				Cuentas por Pagar a Largo Plazo	0		0
Derechos a Recibir Efectivo o Equivalentes a Largo Plazo	0				Documentos por Pagar a Largo Plazo	0		0
Bienes Inmuebles, Infraestructura y Construcciones en Proceso	0				Deuda Pública a Largo Plazo	0		0
Bienes Muebles	9,262,266.15				Prestos Diferidos a Largo Plazo	0		0
Activos Intangibles	0				Fondos y Bienes de Terceros en Garantía y/o Administración a Largo Plazo	0		0
Depreciación, Deterioro y Amortización Acumulada de Bienes	6,796,213.93				Provisiones a Largo Plazo	0		0
Activos Diferidos	0				Total de Pasivos No Circulantes	0		0
Estimación por Pérdida o Deterioro de Activos no Circulantes	0				Total del Pasivo	1,593,628.55		1,833,586.08
Otros Activos no Circulantes	0				HACIENDA PÚBLICA/ PATRIMONIO			
Total de Activos No Circulantes	486,072.22				Hacienda Pública/Patrimonio Contribuido			
Total del Activo	16,833,342.54				Aportaciones	12,968,881.38		12,968,881.38
					Donaciones de Capital	12,968,881.38		12,968,881.38
					Actualización de la Hacienda Pública / Patrimonio	0		0
					Hacienda Pública/Patrimonio Generado			
					Resultados del Ejercicio (Ahorro / Desahorro)	2,270,832.61		1,957,522.49
					Resultados de Ejercicios Anteriores	14,818,225.98		13,369,652.80
					Reservas	12,547,393.37		12,312,340.91
					Reservaciones de Resultados de Ejercicios Anteriores	0		0
					Exceso o Insuficiencia en la Actualización de la Hacienda	0		0
					Resultado por Posición Monetaria	0		0
					Resultado por Tenencia de Activos no Monetarios	0		0
					Total Hacienda Pública/ Patrimonio	15,239,713.99		14,026,403.87
					Total del Pasivo y Hacienda Pública / Patrimonio	16,833,342.54		16,859,989.95

Bajo protesta de decir verdad declaramos que los Estados Financieros y sus Notas son razonablemente correctos y responsabilidad del emisor

Dic. Juan Carlos Osuna Pineda
Director General de IEAEY

P. Juan Emilio Guadalupe Maslaché
Jefe del Departamento de Administración y Finanzas

Cuenta Pública 2017
Estado de Actividades
DEL 1 AL 31 DE AGOSTO DE 2017 Y 2016
(Pesos)

INSTITUTO DE EDUCACION PARA ADULTOS DEL ESTADO DE YUCATAN

Ente Público:

INGRESOS Y OTROS BENEFICIOS								
Ingresos de la Ercción	0	0				5,431,773.81		5,431,773.81
Impuestos	0	0				3,483,552.82		3,483,552.82
Cuotas y Aportaciones de Seguridad Social	0	0				326,098.15		419,828.85
Contribuciones de Mujeres	0	0				1,621,524.84		1,697,020.28
Derechos	0	0						
Productos de Tipo Corriente	0	0						
Aprovechamientos de Tipo Corriente	0	0						
Ingresos por Venta de Bienes y Servicios	0	0						
Ingresos no Comprendidos en las Fracciones de la Ley de Ingresos Casados en	0	0						
Participaciones, Aportaciones, Transferencias, Subsidios y								
Participaciones y Aportaciones	7,300,656.00	9,125,686.32						4,483,722.00
Transferencia, Asignaciones, Subsidios y Otras ayudas	2,000,000.00	3,210,169.41						4,483,722.00
	5,300,656.00	5,915,418.91						0
Otros Ingresos y Beneficios	31,320.14	1,222.71						0
Ingresos Financieros	0	0						0
Incremento por Valoración de Inventarios	0	0						0
Disminución del Exceso de Estimaciones por Pérdida o Deterioro u	0	0						0
Disminución del Exceso de Provisiones	0	0						0
Otros Ingresos y Beneficios Varios	31,320.14	1,222.71						0
Total de Ingresos y Otros Beneficios	7,366,336.86	9,126,811.03						0
GASTOS Y OTRAS PÉRDIDAS								
Gastos de Funcionamiento	0	0						0
Servicios Personales	0	0						0
Materiales y Suministros	0	0						0
Servicios Generales	0	0						0
Derechos	0	0						0
Transferencia, Asignaciones, Subsidios y Otras Ayudas	2,708,635.00	2,708,635.00						0
Transferencias Internas y Asignaciones al Sector Público	2,708,635.00	2,708,635.00						0
Transferencias al Resto del Sector Público	0	0						0
Subsidios y Subvenciones	0	0						0
Ayudas Sociales	0	0						0
Pensiones y Jubilaciones	0	0						0
Transferencias a Fiducias, Mandatos y Contratos Análogos	0	0						0
Transferencias a la Seguridad Social	0	0						0
Donativos	0	0						0
Transferencias al Exterio	0	0						0
Participaciones y Aportaciones	0	0						0
Participaciones	0	0						0
Aportaciones	0	0						0
Convenios	0	0						0
Intereses, Comisiones y Otros Gastos de la Deuda Pública	0	0						0
Intereses de la Deuda Pública	0	0						0
Comisiones de la Deuda Pública	0	0						0
Gastos de la Deuda Pública	0	0						0
Costo por Coberturas	0	0						0
Apoyos Financieros	0	0						0
Otros Gastos y Pérdidas Extraordinarias	1.70	1.70						3
Estimaciones, Depreciaciones, Deteriores, Obsolescencia y Amortizaciones	0	0						0
Provisiones	0	0						0
Disminución de Inventarios	0	0						0
Aumento por Insuficiencia de Estimaciones por Pérdida o Deterioro y Obsolescencia	0	0						0
Aumento por Insuficiencia de Provisiones	0	0						0
Otros Gastos	1.70	1.70						3
Inversión Pública	0	0						0
Inversión Pública no Capitalizable	0	0						0
Total de Gastos y Otras Pérdidas	8,138,410.61	8,138,410.61						9,936,008.58
Resultados del Ejercicio (Ahorro/Desahorro)	778,074.66	778,074.66						809,195.55

Bajo protesta de decir verdad declaramos que los Estados Financieros y sus Notas son razonablemente correctos y responsabilidad del emisor

Ensay Cabos Cervera Pavla
Director General del IIEA


C.P. Jorge Eloy González Mastache
Jefe del Depto. de Administración y Finanzas

Cuenta Pública 2017
Estado de Actividades
DEL 1 DE ENERO AL 31 DE AGOSTO DE 2017 Y 2016
(Pesos)


Ente Público: INSTITUTO DE EDUCACIÓN PARA ADULTOS DEL ESTADO DE YUCATAN

	2017	2016		2017	2016
INGRESOS Y OTROS BENEFICIOS			GASTOS Y OTRAS PÉRDIDAS		
Ingresos de la Gestión	0	0	Gastos de Funcionamiento	43,432,154.12	45,862,820.17
Impuestos	0	0	Servicios Personales	27,063,810.05	25,975,121.75
Cuotas y Aportaciones de Seguridad Social	0	0	Materiales y Suministros	2,520,813.88	4,997,432.09
Contribuciones de Mejoras	0	0	Servicios Generales	13,547,530.19	14,890,266.33
Derechos	0	0	Transferencia, Asignaciones, Subsidios y Otras Ayudas	15,862,305.00	22,768,887.00
Productos de Tipo Corriente	0	0	Transferencias Internas y Asignaciones al Sector Público	15,862,305.00	22,768,887.00
Apropiamientos de tipo Corriente	0	0	Transferencias al Resto del Sector Público	0	0
Ingresos por Venta de Bienes y Servicios	0	0	Subsidios y Subvenciones	0	0
Ingresos no Comprendidos en las Fracciones de la Ley de Ingresos	0	0	Ayudas Sociales	0	0
Participaciones, Aportaciones, Transferencias, Asignaciones, Participaciones y Aportaciones	74,169,222.93	81,989,659.49	Pensiones y Jubilaciones	0	0
Transferencia, Asignaciones, Subsidios y Otras ayudas	20,254,303.61	27,456,627.45	Transferencias a Fideicomisos, Mandatos y Contratos Análogos	0	0
Otros Ingresos y Beneficios	53,925,919.32	54,512,802.04	Transferencias a la Seguridad Social	0	0
Ingresos Financieros	12,399.09	36,438.06	Donativos	0	0
Incremento por Variación de Inventarios	0	0	Transferencias al Exterior	0	0
Distribución del Exceso de Estimaciones por Pérdida o Debitivo u	0	0	Participaciones y Aportaciones	0	0
Distribución del Exceso de Provisiones	0	0	Participaciones	0	0
Otros Ingresos y Beneficios Varios	12,399.09	36,438.06	Aportaciones	0	0
Total de Ingresos y Otros Beneficios	74,192,622.02	82,005,967.55	Comercios	0	0
			Intereses, Comisiones y Otros Gastos de la Deuda Pública	0	0
			Intereses de la Deuda Pública	0	0
			Comisiones de la Deuda Pública	0	0
			Gastos de la Deuda Pública	0	0
			Costo por Coberturas	0	0
			Apoyos Financieros	0	0
			Otros Gastos y Pérdidas Extraordinarias	79,336.92	4,397.58
			Estimaciones, Depreciaciones, Deterioros, Obsolescencia y Amortizaciones	0	0
			Provisiones	0	0
			Disminución de Inventarios	0	0
			Aumento por Insuficiencia de Estimaciones por Pérdida o Debitivo y	0	0
			Aumento por Insuficiencia de Provisiones	0	0
			Otros Gastos	79,336.92	4,397.58
			Inversión Pública	0	0
			Inversión Pública no Capitalizable	0	0
			Total de Gastos y Otras Pérdidas	59,374,396.04	68,636,104.75
			Resultados del Ejercicio (Ahorro/Desahorro)	14,818,225.98	13,369,862.80

Bajo protesta de decir verdad declaramos que los Estados Financieros y sus Notas son razonablemente correctos y responsabilidad del emisor.



Juan Carlos Canova Davila
Director General TEAAY



C.P. Jorge Eloy González Mastache
Jefe del Depto. de Administración y Finanzas

Cuenta Pública 2017
 Estado de Variación en la Hacienda Pública
 DEL 1 DE ENERO AL 31 DE AGOSTO 2017 Y 2016
 (pesos)

Ente Público: INSTITUTO DE EDUCACION PARA ADULTOS DEL ESTADO DE YUCATAN

Concepto	Hacienda Pública Patrimonio Cuentas de Gastos		Hacienda Pública Patrimonio de Ejercicios Anteriores		Hacienda Pública Patrimonio Generación del Ejercicio		Aportes por Ejercicios Anteriores		TOTAL
	2017	2016	2017	2016	2017	2016	2017	2016	
Rectificaciones de Resultados de Ejercicios Anteriores	0	0	0	0	0	0	0	0	0
Patrimonio Neto Inicial Ajustado del Ejercicio	12,968,881.38	12,968,881.38	0	0	0	0	0	0	12,968,881.38
Aportaciones	12,968,881.38	0	0	0	0	0	0	0	12,968,881.38
Donaciones de Capital	0	0	0	0	0	0	0	0	0
Actualización de la Hacienda Pública/ Patrimonio	0	0	0	0	0	0	0	0	0
Variaciones de la Hacienda Pública/ Patrimonio Neto del Ejercicio	0	0	9,881,781.48	0	0	0	0	0	9,881,781.48
Resultados del Ejercicio (Ahorro/Desahorro)	0	0	2,430,558.83	0	0	0	0	0	2,430,558.83
Resultados de Ejercicios Anteriores	0	0	12,312,340.31	0	0	0	0	0	12,312,340.31
Revalúos	0	0	0	0	0	0	0	0	0
Reservas	0	0	0	0	0	0	0	0	0
Hacienda Pública/ Patrimonio Neto Final del Ejercicio 2016	12,968,881.38	-	9,881,781.48	0	0	0	0	0	3,087,099.90
Cambios en la Hacienda Pública/ Patrimonio Neto del Ejercicio 2017	0	0	0	0	0	0	0	0	0
Aportaciones	0	0	0	0	0	0	0	0	0
Donaciones de Capital	0	0	0	0	0	0	0	0	0.00
Actualización de la Hacienda Pública/ Patrimonio	0	0	0	0	0	0	0	0	0.00
Variaciones de la Hacienda Pública/ Patrimonio Neto del Ejercicio	0	0	2,665,611.89	0	14,818,225.98	0	0	0	12,152,614.09
Resultados del Ejercicio (Ahorro/Desahorro)	0	0	-	0	14,818,225.98	0	0	0	14,818,225.98
Resultados de Ejercicios Anteriores	0	0	2,665,611.89	0	0	0	0	0	0.00
Revalúos	0	0	0	0	0	0	0	0	0.00
Reservas	0	0	0	0	0	0	0	0	0
Saldo Neto en la Hacienda Pública / Patrimonio 2017	12,968,881.38	-	12,547,393.37	14,818,225.98	14,818,225.98	0	0	0	15,239,713.99

Bajo protesta de decir verdad declaramos que los Estados Financieros y sus Notas son razonablemente correctos y responsabilidad del emisor

Lic. Juan Carlos Carverá Davis
 Director General del IEAEE

C. P. Jorge Eloy González Mastache
 Jefe del Depto. de Administración y Finanzas

Cuenta Pública 2017
Estado de Cambios en la Situación Financiera
DEL 1 DE ENERO AL 30 DE AGOSTO 2017
(Pesos)

Ente Público: INSTITUTO DE EDUCACION PARA ADULTOS DEL ESTADO DE YUCATAN

ACTIVO	79,895.81	11,876,263.46	PASIVO	356,246.44
Activo Circulante		11,876,263.46	Pasivo Circulante	356,246.44
Efectivo y Equivalentes		7,206,155.68	Cuentas por Pagar a Corto Plazo	356,246.44
Derechos a Recibir Efectivo o Equivalentes		4,670,107.78	Documentos por Pagar a Corto Plazo	0
Derechos a Recibir Bienes o Servicios	0	0	Porción a Corto Plazo de la Deuda Pública a Largo Plazo	0
Inventarios	0	0	Títulos y Valores a Corto Plazo	0
Almacenes	0	0	Pasivos Diferidos a Corto Plazo	0
Estimación por Pérdida o Deterioro de Activos	0	0	Fondos y Bienes de Terceros en Garantía y/o Administración a Corto	0
Otros Activos Circulantes	0	0	Provisiones a Corto Plazo	0
			Otros Pasivos a Corto Plazo	0
Activo No Circulante	79,895.81			
Inversiones Financieras a Largo Plazo	0	0	Pasivo No Circulante	0
Derechos a Recibir Efectivo o Equivalentes a Largo	0	0	Cuentas por Pagar a Largo Plazo	0
Bienes Inmuebles, Infraestructura y Construcciones en	0	0	Documentos por Pagar a Largo Plazo	0
Bienes Muebles	0	0	Deuda Pública a Largo Plazo	0
Activos Intangibles	0	0	Pasivos Diferidos a Largo Plazo	0
Depreciación, Deterioro y Amortización Acumulada de	79,895.81	0	Fondos y Bienes de Terceros en Garantía y/o en Administración a	0
Activos Diferidos	0	0	Provisiones a Largo Plazo	0
Estimación por Pérdida o Deterioro de Activos no	0	0		
Otros Activos no Circulantes	0	0	HACIENDA PÚBLICA PATRIMONIO	2,665,611.89
			Hacienda Pública/Patrimonio Contribuido	0
			Aportaciones	0
			Donaciones de Capital	0
			Actualización de la Hacienda Pública / Patrimonio	0
			Hacienda Pública/Patrimonio Generado	2,665,611.89
			Resultados del Ejercicio (Ahorro / Desahorro)	0
			Resultados de Ejercicios Anteriores	2,665,611.89
			Revalúos	0
			Reservas	0
			Rectificaciones de Resultados de Ejercicios Anteriores	0
			Exceso o Insuficiencia en la Actualización de la Hacienda	0
			Resultado por Posición Monetaria	0
			Resultado por Tenencia de Activos no Monetarios	0

Bajo protesta de decir verdad declaramos que los Estados Financieros y sus Notas son razonablemente correctos y responsabilidad del emisor

Juan Carlos Carverá David
Director General de IEA-EY

C. P. Jorge Elío González Mastache
Jefe del Dpto. de Administración y Finanzas

Cuenta Pública 2017
Estado de Flujos de Efectivo
DEL 1 DE ENERO AL 31 DE AGOSTO 2017 Y 2016
(Pesos)

Ente Público: INSTITUTO DE EDUCACION PARA ADULTOS DEL ESTADO DE YUCATAN

Flujos de Efectivo de las Actividades de Operación		Flujos de Efectivo de las Actividades de Inversión	
Origen		Origen	
Impuestos	74,192,622.02	Bienes Inmuebles, Infraestructura y Construcción	666,513.93
Cuotas y Aportaciones de Seguridad Social	0	Bienes Muebles	0
Contribuciones de mejoras	0	Otros Orígenes de inversión	565,513.93
Derechos	0		0
Productos de Tipo Corriente	0	Aplicación	
Aprovechamientos de Tipo Corriente	0	Bienes Inmuebles, Infraestructura y Construcción	2,665,611.89
Ingresos por Venta de Bienes y Servicios	0	Bienes Muebles	0
Ingresos no comprendidos en las Fracciones de la Ley de Participaciones y Aportaciones	0	Otras Aplicaciones de Inversión	0
Participaciones y Aportaciones	20,254,303.61		2,170,983.60
Transferencias, Asignaciones y Subsidios y Otras ayudas	53,925,919.32	Flujos Netos de Efectivo por Actividades de Inversión	2,665,611.89
Otros Orígenes de Operación	12,389.09		1,606,469.67
Aplicación		Flujo de Efectivo de las Actividades de Financiamiento	
Servicios Personales	68,636,104.75	Endeudamiento Neto	888,273.86
Materiales y Suministros	27,062,810.05	Interno	0
Servicios Generales	2,620,813.88	Externo	0
Transferencias Internas y Asignaciones al Sector Público	13,547,530.19	Disminución de Activos Financieros	0
Transferencias al resto del Sector Público	15,862,305.00	Incremento de Otros Pasivos	866,273.86
Subsidios y Subvenciones	0		0
Ayudas Sociales	0	Aplicación	
Pensiones y Jubilaciones	0	Servicios de la Deuda	4,946,458.41
Transferencias a Fideicomisos, Mandatos y Contratos Análogos	0	Interno	0
Transferencias a la Seguridad Social	0	Externo	0
Donativos	0	Incremento de Activos Financieros	4,590,211.97
Participaciones	0	Disminución de Otros Pasivos	356,246.44
Aportaciones	0		3,165,839.52
Convenios	0	Flujos netos de Efectivo por Actividades de Financiamiento	4,946,458.41
Otros Aplicaciones de Operación	79,936.92		2,277,566.66
Flujos Netos de Efectivo por Actividades de Operación	14,818,225.98	Incremento/Disminución Neta en el Efectivo y Equivalentes al Efectivo	9,486,827.47
		Efectivo y Equivalentes al Efectivo al inicio del Ejercicio	5,295,035.54
		Efectivo y Equivalentes al Efectivo al final del Ejercicio	14,781,863.01

Bajo protesta de decir verdad declaramos que los Estados Financieros y sus notas son razonablemente correctos y responsabilidad del emisor

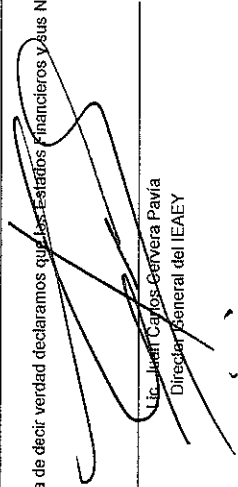
Lic. Juan Carlos Cervera Payán
Director General de AEFY


C.P. Jorge Eloy González Mastache
Jefe del Dpto. de Administración y Finanzas

Cuenta Pública 2017
 Estado Analítico del Activo
 DEL 1 AL 31 DE AGOSTO DE 2017
 (Pesos)
 Ente Público: INSTITUTO DE EDUCACION PARA ADULTOS DEL ESTADO DE YUCATAN

Concepto	Saldo Inicial	Gastos del Periodo	Abonos del Periodo	Saldo Final	Valor del Patrimonio
				(-)	(+)
ACTIVO					
Activo Circulante	16,758,418.19	8,246,921.01	8,658,066.88	16,347,270.32	411,146
Efectivo y Equivalentes	13,287,081.87	6,150,651.01	8,377,666.23	11,040,076.65	2,227,005
Derechos a Recibir Efectivo o Equivalentes	3,491,334.32	2,096,270.00	280,410.65	5,307,193.67	1,815,859
Derechos a Recibir Bienes o Servicios	0	0	0	0	0
Inventarios	0	-	0	-	-
Almacenes	0	-	0	-	-
Estimación por Pérdida o Deterioro de Activos Circulantes	0	-	0	-	-
Otros Activos Circulantes	0	0	0	0	0
Activo No Circulante	486,072.22	-	0	486,072.22	-
Inversiones Financieras a Largo Plazo	0	0	0	0	0
Derechos a Recibir Efectivo o Equivalentes a Largo Plazo	0	0	0	0	0
Bienes Inmuebles, Infraestructura y Construcciones en Proceso	0	0	0	0	0
Bienes Muebles	9,282,286.15	-	-	9,282,286.15	-
Activos Intangibles	-	0	-	-	-
Depreciación, Deterioro y Amortización Acumulada de Bienes	8,796,213.93	-	-	8,796,213.93	-
Activos Diferidos	-	0	0	-	-
Estimación por Pérdida o Deterioro de Activos no Circulantes	0	0	0	0	0
Otros Activos no Circulantes	0	0	0	0	0
TOTAL DEL ACTIVO	17,244,488.41	8,246,921.01	8,658,066.88	16,833,342.54	411,145.87

Bajo protesta de decir verdad declaramos que los Estados Financieros y sus Notas son razonablemente correctos y responsabilidad del emisor


 Lic. Juan Carlos Cervera Pavía
 Director General del IEA EY



 C.P. Jorge Eloy González Mastache
 Jefe del Dpto. de Administración y Finanzas

Cuenta Pública 2017
Estado Analítico del Activo
DEL 1 ENERO AL 31 DE AGOSTO DE 2017
(Pesos)
Ente Público: INSTITUTO DE EDUCACION PARA ADULTOS DEL ESTADO DE YUCATAN

Concepto	Saldo Inicial # (1664)	Saldo Final # (1664)	Varación del periodo (451)
	Saldo Inicial	Saldo Final	Varación del periodo
ACTIVO			
Activo Circulante	4,471,006.86	16,347,270.33	11,876,263
Efectivo y Equivalentes	3,833,920.97	11,040,076.66	7,206,156
Derechos a Recibir Efectivo o Equivalentes	637,085.89	5,307,193.67	4,670,108
Derechos a Recibir Bienes o Servicios	0	0	0
Inventarios	0	0	0
Almacenes	0	0	0
Estimación por Pérdida o Deterioro de Activos Circulantes	0	0	0
Otros Activos Circulantes	0	0	0
Activo No Circulante	486,072.22	486,072.22	-
Inversiones Financieras a Largo Plazo	0	0	0
Derechos a Recibir Efectivo o Equivalentes a Largo Plazo	0	0	0
Bienes Inmuebles, Infraestructura y Construcciones en Proc	0	0	0
Bienes Muebles	9,282,286.15	9,282,286.15	-
Activos Intangibles	0	0	0
Depreciación, Deterioro y Amortización Acumulada de Bienes	8,796,213.93	8,796,213.93	-
Activos Diferidos	0	0	0
Estimación por Pérdida o Deterioro de Activos no Circulante	0	0	0
Otros Activos no Circulantes	0	0	0
TOTAL DEL ACTIVO	18,468,316.80	17,244,488.41	11,876,263.47

Bajo protesta de decir verdad declaro que los Estados Financieros y sus Notas son razonablemente correctos y responsabilidad del emisor


Juan Carlos Cervantes Peña
Director General del IEA-EY



C.P. Jorge Eloy González Mastache
Jefe del Dpto. de Administración y Finanzas


Cuenta Pública 2017
 Estado Analítico de la Deuda y Otros Pasivos
 DEL 1 AL 31 DE AGOSTO DE 2017
 (Pesos)

Ente Público: INSTITUTO DE EDUCACION PARA ADULTOS DEL ESTADO DE YUCATAN

	Moneda de Circulación	Saldo inicial del periodo	Saldo Final del periodo
DEUDA PÚBLICA			
Deuda Interna			
Corto Plazo			
Instituciones de Crédito	0		0
Títulos y Valores	0		0
Arrendamientos Financieros	0		0
Deuda Externa			
Organismos Financieros Internacionales	0		0
Deuda Bilateral	0		0
Títulos y Valores	0		0
Arrendamientos Financieros	0		0
Subtotal a Corto Plazo	0		0
Deuda Interna			
Largo Plazo			
Instituciones de Crédito	0		0
Títulos y Valores	0		0
Arrendamientos Financieros	0		0
Deuda Externa			
Organismos Financieros Internacionales	0		0
Deuda Bilateral	0		0
Títulos y Valores	0		0
Arrendamientos Financieros	0		0
Subtotal a Largo Plazo	0		0
Otros Pasivos			
	1,225,699.77		1,593,628.55
Total de Deuda y Otros Pasivos	1,225,699.77		1,593,628.55

Bajo protesta de decir verdad declaro que los Estados Financieros y sus Notas son razonablemente correctos y responsables de la información.


 Juan Carlos Casanova Pavía
 Director General del IEAEY


 C.P. Jorge Ely González Mastache
 Jefe del Dpto. de Administración y Finanzas

Cuenta Pública 2017
 Estado Analítico de la Deuda y Otros Pasivos
 DEL 1 ENERO AL 31 DE AGOSTO DE 2017
 (Pesos)

Ente Público: INSTITUTO DE EDUCACION PARA ADULTOS DEL ESTADO DE YUCATAN

Descripción de la Deuda	Instituciones Subordinadas	Estado	Financiamiento	Financiamiento	Financiamiento
DEUDA PÚBLICA					
Deuda Interna					
Corto Plazo					
Instituciones de Crédito					0
Títulos y Valores					0
Arrendamientos Financieros					0
Deuda Externa					
Organismos Financieros Internacionales					0
Deuda Bilateral					0
Títulos y Valores					0
Arrendamientos Financieros					0
Subtotal a Corto Plazo					0
Deuda Interna					
Largo Plazo					
Instituciones de Crédito					0
Títulos y Valores					0
Arrendamientos Financieros					0
Deuda Externa					
Organismos Financieros Internacionales					0
Deuda Bilateral					0
Títulos y Valores					0
Arrendamientos Financieros					0
Subtotal a Largo Plazo					0
Otros Pasivos					
					1,949,874.99
Total de Deuda y Otros Pasivos					1,949,874.99

Bajo protesta de decir verdad declaro que los Estados Financieros y sus Notas son razonablemente correctos y responsabilidad del emisor.

Lic. Juan Carlos Ceveira Pavia
 Director General del IEA-EY

Lic. Jorge Eloy González Mastache
 Jefe del Dpto. de Administración y Finanzas

Cuenta Pública 2017

Informe de Pasivos Contingentes


Del 1 de Agosto Al 31 de Agosto de 2017


(Pesos)

Ente Público: INSTITUTO DE EDUCACIÓN PARA ADULTOS DEL ESTADO DE YUCATÁN

« NO APLICA »

Bajo protesta de decir la verdad declaramos que los Estados Financieros y sus notas son razonablemente correctos y responsabilidad del emisor.


Lic. Juan Carlos Gervera
Travía
Director General del IEAEY


C.P. Jorge Eloy González
Mastache
Jefe del Depto. de Administración
y Finanzas

Cuenta Pública 2017

Relación de Esquemas Bursátiles y de Coberturas Financieras


Al 31 de Agosto de 2017


(Pesos)

Ente Público: INSTITUTO DE EDUCACIÓN PARA ADULTOS DEL ESTADO DE YUCATÁN

« NO APLICA »

Bajo protesta de decir verdad declaramos que los Estados Financieros y sus notas son razonablemente correctos y responsabilidad del emisor.



Lic. Juan Carlos Cervera
Pavia
Director General del IEAEY



C. P. Jorge Eloy González
Mastache
Jefe del Depto. de Administración
y Finanzas

Cuenta Pública 2017
Ente Público: INSTITUTO DE EDUCACIÓN PARA ADULTOS DEL EDO DE YUCATÁN
Relación de Cuentas Bancarias Productivas Específicas
Del 1 de Agosto al 31 de Agosto de 2017

Fondo, Programa o Convenio	Datos de la Cuenta Bancaria	
	Institución Bancaria	Número de Cuenta
RAMO 33	HSBC	405932-8351
RAMO 11	HSBC	405932-8369
SUBSIDIO GOBIERNO DEL ESTADO	HSBC	405932-8377

Bajo protesta de decir la verdad declaramos que los Estados Financieros y sus notas son razonablemente correctos y responsabilidad del emisor.


 Lic. Juan Carlos Ceveira Pavia
 Director General del IEAEEY



C.P. Jorge Eloy González Mastache
 Jefe del Depto. de Administración y Finanzas

Cuenta Pública 2017

Endeudamiento Neto

Acumulado del 01 de Agosto al 31 de Agosto de 2017

Pesos

Ente Público: INSTITUTO DE EDUCACIÓN PARA ADULTOS DEL ESTADO DE YUCATÁN

Identificación de Crédito o Instrumento	Colocación A	Amortización B	Endeudamiento Neto C = A - B
	NO APLICA		


Bajo protesta de decir la verdad declaramos que los Estados Financieros y sus notas son razonablemente correctos y responsabilidad del emisor.

Cuenta Pública 2017
Intereses de la deuda
Acumulado del 1 de Agosto al 31 de Agosto de 2017
Pesos


Ente Público: INSTITUTO DE EDUCACIÓN PARA ADULTOS DEL ESTADO DE YUCATÁN

Identificación de Crédito o Instrumento	Devengado	Pagado
Créditos Bancarios	N/A	N/A
Total Créditos Bancarios	N/A	N/A
Otros Instrumentos de Deuda	N/A	N/A
Total Otros Instrumentos de Deuda	N/A	N/A
TOTAL	N/A	N/A

Bajo protesta de decir la verdad declaramos que los Estados Financieros y sus notas son razonablemente correctos y responsabilidad del emisor.



C. P. Jorge Eloy González Mastache
Jefe del Dpto. de Administración y Finanzas



Lic. Juan Carlos Cepvera Pavia
Director General de IEAEY

Cuenta Pública 2017

Relación de Esquemas Bursátiles y de Coberturas Financieras


Al 31 de Agosto de 2017


(Pesos)

Ente Público: INSTITUTO DE EDUCACIÓN PARA ADULTOS DEL ESTADO DE YUCATÁN

« NO APLICA »

Bajo protesta de decir verdad declaramos que los Estados Financieros y sus notas son razonablemente correctos y responsabilidad del emisor.


Lic. Juan Carlos Cervera
Pavia
Director General del IEAEY


C.P. Jorge Eloy González
Mastache
Jefe del Depto. de Administración
y Finanzas

INSTITUTO DE EDUCACION PARA ADULTOS DEL ESTADO DE YUCATAN

NOTAS A LOS ESTADOS FINANCIEROS DEL 1 DE AGOSTO AL 31 DE AGOSTO DE 2017

a) NOTAS DE GESTIÓN ADMINISTRATIVA

1. Introducción

Los Estados Financieros del Instituto de Educación para Adultos del Estado de Yucatán, proveen de información financiera a los principales usuarios de la misma, al Congreso y a los ciudadanos. El objetivo del presente documento es la revelación del contexto y de los aspectos económicos-financieros más relevantes que influyeron en las decisiones del período, y que deberán ser considerados en la elaboración de los estados financieros para la mayor comprensión de los mismos y sus particularidades.

De esta manera, se informa y explica la respuesta del Instituto de Educación para Adultos del Estado de Yucatán a las condiciones relacionadas con la información financiera de cada período de gestión; además, de exponer aquellas políticas que podrían afectar la toma de decisiones en períodos posteriores.

2. Panorama Económico y Financiero

Las condiciones económicas y financieras bajo las cuales el Instituto de Educación para Adultos del Estado de Yucatán estuvo operando, son las mismas a las que se sujeta el Presupuesto Federal.

3. Autorización e Historia

El Instituto de Educación para Adultos del Estado de Yucatán (IEAEEY) se crea el 22 de junio del 2000, como organismo público descentralizado del Gobierno del Estado de Yucatán, con personalidad jurídica y patrimonio propio, perteneciendo al sector coordinado por la Secretaría de Educación del Gobierno del Estado de Yucatán, con el propósito de lograr la distribución de la función social educativa entre la Federación, los Estados y los Municipios, así como de unificar y coordinar la educación en toda la República.

4. Organización y Objeto Social

MISIÓN

El Instituto de Educación para Adultos del Estado de Yucatán (IEA EY) tiene como misión proporcionar a los jóvenes y adultos en rezago educativo, los medios para que obtengan una educación básica de calidad, dotándolos de herramientas para su crecimiento personal y así alcancen una mejor condición de vida y contribuyan al desarrollo de Yucatán y de México.

VALORES

Actitud de Servicio
Honestidad
Perseverancia
Responsabilidad
Amor y entrega
Calidad de cooperación
Mejora
Continua

Lograr que toda persona de 15 o más años de edad, que carecen de las habilidades necesarias para el dominio de la lecto-escritura y el cálculo básico las aprenda y las aplique a su vida cotidiana.

Poner a disposición de toda persona joven o adulta los medios necesarios para quienes no han podido iniciar o concluir su educación primaria o secundaria puedan hacerlo incluso en lengua maya

5. Principales Políticas y Prácticas Contables

Las principales prácticas contables son, el registrar los ingresos hasta el momento de entrar el efectivo a nuestras chequeras o tener aviso de autorización de las radicaciones correspondientes, así como cargar los gastos en el momento que sea devengado.

b) NOTAS DE DESGLOSE

I) NOTAS AL ESTADO DE SITUACIÓN FINANCIERA

Activo

1. Efectivo y Equivalentes

Efectivo y equivalente por: **11,040,076.65**

Fondo fijo: **23,000.00**

Están integrados por:

Jefe de Dpto Administracion	8,000.00
Jefe del Dpto de Acreditacion	10,000.00
Auxiliar de tesoreria	5,000.00
Total	23,000.00

Bancos: **10,912,076.65**

Bancos esta integrados por:

N° de Cuenta	Tipo de cuenta	Banco	Importe
XXXXXX4223	Transferencias	Bancomer	221,928.56
XXXXXX4647	Cheques	HSBC	0.00
XXXXXX3435	Cheques	HSBC	0.00
XXXXXX3443	Cheques	HSBC	0.00
XXXXXX3450	Cheques	HSBC	0.00
XXXXXX7658	Cheques	HSBC	0.00
XXXXXX8351	Cheques	HSBC	7,158,047.02
XXXXXX8369	Cheques	HSBC	2,425,917.85
XXXXXX8377	Cheques	HSBC	1,106,183.22
XXXXXX8385	Cheques	HSBC	0.00
XXXXXX8393	Cheques	HSBC	0.00
Total		Total	10,912,076.65

Depositos en Fondos de Terceros Por Garantia

105,000.00

2. Derechos a recibir Efectivo y Equivalentes y Bienes o Servicios a Recibir

El total de Derechos a recibir efectivo y equivalentes son: **5,307,193.67**

Este apartado se integra principalmente por los recursos que se le entregan cada mes a las coordinaciones, así como gastos sujetos a comprobación y se puede observar en el Estado de Situación Financiera con el sig. Importe:

Concepto	Importe
Deudores Diversos	5,307,193.67

3. Bienes Disponibles para su Transformación o Consumo (inventarios)

El Instituto de Educación para Adultos no elabora bienes es una Institución de Servicios.

4. Inversiones Financieras

El Instituto de Educación para Adultos no cuenta con Inversiones Financieras.

5. Bienes Muebles, Inmuebles e Intangibles

El total de Bienes Muebles es de: **9, 282,286.15** y se desglosa de la siguiente manera:

Bienes Muebles	Importe
Mob y Equipo de Oficina	1,511,030.35
Equipo de Computo	3,416,329.31
Equipo de Comunicación	460,333.60
Mob y Eq Educativa y Recreativo	16,648.92
Equipo de Transporte	3,687,877.61
Maquinaria y Equipo	190,066.36
Total	9,282,286.15

El Instituto de Educación para Adultos no cuenta con Activos Intangibles y diferidos.

6. Depreciación, Deterioro y Amortización Acumulada de Bienes

La Maquinaria y Equipo se presentan valuados a su precio de adquisición, la depreciación se calcula por el método de línea recta, con base en la vida útil de los activos, aplicando sobre el costo de adquisición histórico las tasas máximas autorizadas por la Ley del Impuesto sobre la Renta, iniciando la depreciación a partir del mes que empieza su utilización o uso. Los porcentajes de depreciación anual son las siguientes:

Maquinaria y Equipo	10%
Mobiliario y Equipo	10%
Equipo de Cómputo	30%
Equipo de Transporte	25%
Equipo de Comunicación	10%

Depreciación	Importe
DEP. MOB. Y EQUIPO DE OFICINA	- 1,062,319.89
DEP. EQUIPO DE COMPUTO	- 3,353,786.28
DEP. EQUIPO DE COMUNICACION	- 379,847.95
DEP. EQUIPO DE TRANSPORTE	- 3,806,678.02
DEP DE MAQ. Y EQUIPO	- 188,943.50
DEP. DE MOB Y EQUIPO EDUC.	- 4,638.29
Total	- 8,796,213.93

7. Estimaciones y Deterioros

El Instituto de Educación para Adultos no tiene cuentas incobrables ni inventarios, pues es una institución de servicios.

8. Otros Activos

El Instituto de Educación para Adultos no cuenta con Otros Activos.

Pasivo

9. Cuentas por Pagar a Corto Plazo

El total de cuentas por pagar a corto plazo es de: **1,593,628.55** y se compone de la siguiente manera:

Cuenta	Importe
Proveedores	28,859.60
Impuestos por pagar	479,380.04
Otras cuentas por pagar a C.P	1,085,388.91
Total	1,593,628.55

II) NOTAS AL ESTADO DE ACTIVIDADES

Ingresos de Gestión

El total de Ingresos es de: **7,782,921.12**

Lo cual las Participaciones, Aportaciones, Transferencias, corresponde el monto de 9,002,503.43 y Otros Ingresos son generados por intereses de las cuentas productivas y del estímulo fiscal mensual con el monto de 39,017.94

Ingresos	Importe
Ingresos Federales R-33	4,777,110.56
PPTO. R-11	2,000,000.00
Ingresos Estatal Gob. Edo	1,004,702.20
PPTO. INTERESES FAETA	-
REM. GOB EDO 2016	-
Otros Ingresos	1,108.36
Total	7,782,921.12

Gastos y Otras Pérdidas:

Gastos de Funcionamiento:

En el periodo presentado el importe correspondiente a Gastos de Funcionamiento de la entidad suma la cantidad de 8,138,410,51 por Transferencias, Asignaciones, subsidios y Otras Ayudas 0.00

III) NOTAS AL ESTADO DE VARIACIÓN EN LA HACIENDA PÚBLICA

El Patrimonio Contribuido neto es por un importe de \$12,968,881.38 teniendo como Patrimonio Generado \$ 2,270,832.61 de los cuales se componen de la siguiente manera: Resultados del Ejercicio (Ahorro/Desahorro) \$ 14,818,225.98 ; Resultado de Ejercicios Anteriores \$ -12, 547,393. 37

Con lo que el cierre del periodo que se reporta se presenta un saldo neto al final de la HACIENDA PÚBLICA/ PATRIMONIO por \$ **15,239,713.99**

IV) NOTAS AL ESTADO DE FLUJOS DE EFECTIVO Efectivo y equivalentes

1. El análisis de los saldos inicial y final que figuran en la última parte del Estado de Flujo de Efectivo en la cuenta de efectivo y equivalentes es como sigue:

	2017	2016
Fondo fijo	23,000.00	21,000.00
Bancos	10,912,076.65	14,655,863.01
Depositos en fondos de terceros en garantía	105,000.00	105,000.00
Deudores diversor	5,307,193.67	-
Total de Efectivos y Equivalentes	16,347,270.32	14,781,863.01

2. Detallar las adquisiciones de bienes muebles e inmuebles con su monto global y qué porcentaje de estas adquisiciones fueron realizadas mediante subsidios de capital del sector central. Adicionalmente revelar el importe de los pagos que durante el periodo se hicieron por la compra de los elementos citados.

3. Conciliación de los Flujos de Efectivo Netos de las Actividades de Operación y la cuenta de Ahorro/Desahorro antes de Rubros Extraordinarios. A continuación se presenta un ejemplo de la elaboración de la conciliación.

	2017	2016
Ahorro/Desahorro antes de rubros Extraordinarios	15,597,300.63	13,369,862.80
<i>Movimientos de partidas (o rubros) que no afectan al efectivo.</i>		
Depreciación	8,796,213.93	-8,500,423.95
Amortización		
Incrementos en las provisiones		
Incremento en inversiones producido por revaluación		
Ganancia/pérdida en venta de propiedad, planta y equipo		
Incremento en cuentas por cobrar		
Partidas extraordinarias		
Otros gastos	38.97	3.00

V) CONCILIACIÓN ENTRE LOS EGRESOS PRESUPUESTARIOS Y CONTABLES, ASÍ COMO ENTRE LOS EGRESOS PRESUPUESTARIOS Y LOS GASTOS CONTABLES

La conciliación se presentará atendiendo a lo dispuesto por la Acuerdo por el que se emite el formato de conciliación entre los ingresos presupuestarios y contables, así como entre los egresos presupuestarios y los gastos contables.

Nombre del Ente Público Conciliación entre los Ingresos Presupuestarios y Contables Correspondiente del 1 de AGOSTO al 31 de AGOSTO 2017 (Cifras en pesos)		\$
1. Ingresos Presupuestarios		\$ 7,359,656.00

2. Más ingresos contables no		
Incremento por variación de inventarios		31,320.14
Disminución del exceso de estimaciones por pérdida o deterioro u obsolescencia		-
Disminución del exceso de provisiones		-
Otros ingresos y beneficios varios	31,320.14	-
Otros ingresos contables no presupuestarios		\$ -

3. Menos ingresos presupuestarios no		
Productos de capital		
Aprovechamientos capital		
Ingresos derivados de financiamientos		
Otros Ingresos presupuestarios no contables		

4. Ingresos Contables (4 = 1 + 2 - 3)		\$ 7,359,335.86
---------------------------------------	--	-----------------

Nombre del Ente Público Conciliación entre los Egresos Presupuestarios y los Gastos Contables Correspondiente del 1 de AGOSTO al 30 de AGOSTO de 2017 (Cifras en pesos)		\$
1. Total de egresos (presupuestarios)		\$ 8,138,410.51

2. Menos egresos presupuestarios no contables		\$ 9,282,286.15
Mobiliario y equipo de administración	5,387,693.26	
Mobiliario y equipo educacional y recreativo	16,648.92	
Equipo e instrumental médico y de laboratorio	-	
Vehículos y equipo de transporte	3,687,877.61	
Equipo de defensa y seguridad	-	
Maquinaria, otros equipos y herramientas	190,066.36	
Activos biológicos	-	
Bienes inmuebles	-	
Activos intangibles	-	
Obra pública en bienes propios	-	
Acciones y participaciones de capital	-	
Compra de títulos y valores	-	
Inversiones en fideicomisos, mandatos y otros análogos	-	
Provisiones para contingencias y otras erogaciones especiales	-	
Amortización de la deuda pública	-	
Adeudos de ejercicios fiscales anteriores (ADEFAS)	-	
Otros Egresos Presupuestarios No Contables		

3. Más Gasto Contables No Presupuestales		\$ 8,796,213.93
Estimaciones, depreciaciones, deterioros, obsolescencia y amortizaciones	8,796,213.93	
Provisiones	-	
Disminución de inventarios	-	
Aumento por insuficiencia de estimaciones por pérdida o deterioro u obsolescencia	-	
Aumento por insuficiencia de provisiones	-	
Otros Gastos	-	
Otros Gastos Contables No Presupuestales		

4. Total de Gasto Contable (4 = 1 - 2 + 3)		\$ 7,652,338.29
--	--	-----------------


b) NOTAS DE MEMORIA (CUENTAS DE ORDEN)

Las cuentas de orden se utilizan para registrar movimientos de valores que no afecten o modifiquen el balance del ente, sin embargo, su incorporación en libros es necesaria con fines de recordatorio contable, de control y en general sobre los aspectos administrativos, o bien para consignar sus derechos o responsabilidades contingentes que puedan o no presentarse en el futuro.


Cuentas de Orden Presupuestarias:

* Ley de Ingresos Estimada	7,390,656.00
* Modificaciones a la Ley de Ingresos Estimada	-
* Ley de Ingresos Devengada	-
* Ley de Ingresos Recaudada	-
* Presupuesto de Egreso Aprobado	9,380,681.55
* Modificaciones al Presupuesto de Egreso Aprobado	-
* Presupuesto de Egreso Comprometido	-
* Presupuesto de Egreso Devengado	8,138,408.81
* Presupuesto de Egreso Ejercido	8,138,408.81
* Presupuesto de Egreso Pagado	8,138,408.81

Bajo protesta de decir la verdad declaramos que los Estados Financieros y sus notas son razonablemente correctos y responsabilidad del emisor.



Lic. Ivan Carlos Cervera Pavía
Director General Del IEAEY



C.P. Jorge Eloy González Mastache
Jefe Del Dpto. De Admón. Y Finanzas

Cuenta Pública 2017
INSTITUTO DE EDUCACION PARA ADULTOS DEL ESTADO DE YUCATAN
 Estado Analítico de Ingresos
 Del 1 al 31 de Agosto de 2017

Rubro de los Ingresos	Ingresos					Diferencia (7-5-1)
	Estimado (1)	Ampliaciones y Reducciones (2)	Modificado (3=1+2)	Devengado (4)	Recaudado (5)	
IMPUESTOS	0.00	0.00	0.00	0.00	0.00	0.00
CUOTAS Y APORTACIONES DE SEGURIDAD SOCIAL	0.00	0.00	0.00	0.00	0.00	0.00
CONTRIBUCIONES DE MEJORAS	0.00	0.00	0.00	0.00	0.00	0.00
DERECHOS	0.00	0.00	0.00	0.00	0.00	0.00
PRODUCTOS	0.00	0.00	0.00	0.00	0.00	0.00
CORRIENTE	0.00	0.00	0.00	0.00	0.00	0.00
CAPITAL	0.00	0.00	0.00	0.00	0.00	0.00
APROVECHAMIENTOS	0.00	0.00	0.00	0.00	0.00	0.00
CORRIENTE	0.00	0.00	0.00	0.00	0.00	0.00
CAPITAL	0.00	0.00	0.00	0.00	0.00	0.00
INGRESOS POR VENTAS DE BIENES Y SERVICIOS	0.00	-31,320.14	-31,320.14	-31,320.14	-31,320.14	-31,320.14
PARTICIPACIONES Y APORTACIONES	3,964,825.00	-1,964,825.00	2,000,000.00	2,000,000.00	2,000,000.00	-1,964,825.00
TRANSFERENCIAS, ASIGNACIONES, SUBSIDIOS Y OTRAS AYUDAS	5,650,435.00	-259,779.00	5,390,656.00	5,390,656.00	5,390,656.00	-259,779.00
INGRESOS DERIVADOS DE FINANCIAMIENTOS	0.00	0.00	0.00	0.00	0.00	0.00
TOTAL	9,615,260.00	-2,255,924.14	7,359,335.86	7,359,335.86	7,359,335.86	-2,255,924.14
				Ingresos Excedentes		

Estado Analítico de Ingresos por Fuentes de Financiamiento	Ingresos					Diferencia (7-5-1)
	Estimado (1)	Ampliaciones y Reducciones (2)	Modificado (3=1+2)	Devengado (4)	Recaudado (5)	
Ingresos del Gobierno	0.00	0.00	0.00	0.00	0.00	0.00
IMPUESTOS	0.00	0.00	0.00	0.00	0.00	0.00
CONTRIBUCIONES DE MEJORAS	0.00	0.00	0.00	0.00	0.00	0.00
DERECHOS	0.00	0.00	0.00	0.00	0.00	0.00
PRODUCTOS	0.00	0.00	0.00	0.00	0.00	0.00
CORRIENTE	0.00	0.00	0.00	0.00	0.00	0.00
CAPITAL	0.00	0.00	0.00	0.00	0.00	0.00
APROVECHAMIENTOS	0.00	0.00	0.00	0.00	0.00	0.00
CORRIENTE	0.00	0.00	0.00	0.00	0.00	0.00
CAPITAL	0.00	0.00	0.00	0.00	0.00	0.00
PARTICIPACIONES Y APORTACIONES	0.00	0.00	0.00	0.00	0.00	0.00
TRANSFERENCIAS, ASIGNACIONES, SUBSIDIOS Y OTRAS AYUDAS	0.00	0.00	0.00	0.00	0.00	0.00
Ingresos de Organismos y Empresas	0.00	0.00	0.00	0.00	0.00	0.00
CUOTAS Y APORTACIONES DE SEGURIDAD SOCIAL	0.00	0.00	0.00	0.00	0.00	0.00
INGRESOS POR VENTAS DE BIENES Y SERVICIOS	3,964,825.00	-1,996,145.14	1,968,679.86	1,968,679.86	1,968,679.86	-1,996,145.14
TRANSFERENCIAS, ASIGNACIONES, SUBSIDIOS Y OTRAS AYUDAS	5,650,435.00	-259,779.00	5,390,656.00	5,390,656.00	5,390,656.00	-259,779.00
INGRESOS DERIVADOS DE FINANCIAMIENTOS	0.00	0.00	0.00	0.00	0.00	0.00
INGRESOS DERIVADOS DE FINANCIAMIENTOS	0.00	0.00	0.00	0.00	0.00	0.00
TOTAL	\$ 9,615,260.00	-\$ 2,255,924.14	\$ 7,359,335.86	\$ 7,359,335.86	\$ 7,359,335.86	-2,255,924.14
				Ingresos Excedentes		

Lic. Juan Carlos Cepeda Pavía
 Director General

Lic. Víctor Pacheco Pat
 Jefe de Planeación

Cuenta Pública 2017
 Poder Ejecutivo
 Estado Analítico del Ejercicio del Presupuesto de Egresos
 Clasificación por Objeto del Gasto (Capítulo y Concepto)
 Del 1 al 31 de Agosto de 2017

Concepto	Egresos					Subtotal
	Aprobado	Ampliaciones (Reducciones)	Modificado	Devengado	Pagado	
	1	2	3=(1+2)	4	5	6=(3+4)
Servicios Personales	3,600,497.00	-258,182.00	3,342,315.00	3,483,552.82	3,483,552.82	-141,237.82
Remuneraciones al Personal de Carácter Permanente	1,544,689.00	-185,152.74	1,349,536.26	1,348,067.82	1,348,067.82	1,468.44
Remuneraciones al Personal de Carácter Transitorio	0.00	0.00	0.00	0.00	0.00	0.00
Remuneraciones Adicionales y Especiales	35,098.00	0.00	35,098.00	30,322.96	30,322.96	4,775.04
Seguridad Social	243,372.00	152,253.74	395,625.74	331,810.56	331,810.56	63,815.18
Otras Prestaciones Sociales y Económicas	1,216,338.00	192,347.00	1,408,685.00	1,619,981.48	1,619,981.48	-211,296.48
Previsiones	406,000.00	-406,000.00	0.00	0.00	0.00	0.00
Pago de Estímulos a Servidores Públicos	155,000.00	-1,630.00	153,370.00	153,370.00	153,370.00	0.00
Materiales y Suministros	303,592.00	44,061.00	347,653.00	326,696.15	326,696.15	20,956.85
Materiales de Administración, Emisión de Documentos y Artículos Oficiales	111,645.00	-28,181.00	83,464.00	138,855.39	138,855.39	-55,391.39
Alimentos y Utensilios	30,256.00	110,035.36	140,291.36	109,381.52	109,381.52	30,829.84
Materias Primas y Materiales de Producción y Comercialización	0.00	0.00	0.00	0.00	0.00	0.00
Materiales y Artículos de Construcción y de Reparación	3,090.00	0.00	3,090.00	11,632.25	11,632.25	-8,542.25
Productos Químicos, Farmacéuticos y de Laboratorio	0.00	0.00	0.00	0.00	0.00	0.00
Combustibles, Lubricantes y Aditivos	122,134.00	-17,447.00	104,687.00	51,333.32	51,333.32	53,353.68
Vestuario, Blancos, Prendas de Protección y Artículos Deportivos	20,876.00	-20,876.00	0.00	0.00	0.00	0.00
Materiales y Suministros Para Seguridad	0.00	0.00	0.00	0.00	0.00	0.00
Herramientas, Refacciones y Accesorios Menores	15,591.00	629.64	16,120.64	15,513.66	15,513.66	606.98
Servicios Generales	1,437,442.00	378,631.20	1,816,073.20	1,621,524.84	1,621,524.84	194,548.36
Servicios Básicos	144,105.00	-83,135.00	60,970.00	80,804.98	80,804.98	165.02
Servicios de Arrendamiento	242,000.00	-7,684.18	234,315.82	219,596.61	219,596.61	14,719.21
Servicios Profesionales, Científicos, Técnicos y Otros Servicios	917,975.00	144,055.00	1,062,030.00	954,088.83	954,088.83	107,941.17
Servicios Financieros, Bancarios y Comerciales	5,466.00	250.00	5,716.00	1,740.72	1,740.72	3,975.28
Servicios de Instalación, Reparación, Mantenimiento y Conservación	127,896.00	-4,601.62	123,294.38	122,719.46	122,719.46	574.92
Servicios de Comunicación Social y Publicidad	0.00	0.00	0.00	12,760.00	12,760.00	-12,760.00
Servicios de Traslado y Viáticos	0.00	257,448.00	257,448.00	228,278.28	228,278.28	29,169.72
Servicios Oficiales	0.00	45,900.00	45,900.00	1,345.96	1,345.96	44,554.04
Otros Servicios Generales	0.00	6,399.00	6,399.00	190.00	190.00	6,209.00
Transferencias, Asignaciones, Subsidios y Otras Ayudas	4,273,729.00	-2,389,114.20	1,884,614.80	2,706,635.00	2,706,635.00	-822,020.20
Transferencias Internas y Asignaciones al Sector Público	0.00	0.00	0.00	0.00	0.00	0.00
Transferencias al Resto del Sector Público	0.00	0.00	0.00	0.00	0.00	0.00
Subsidios y Subvenciones	0.00	0.00	0.00	0.00	0.00	0.00
Ayudas Sociales	4,273,729.00	-2,389,114.20	1,884,614.80	2,706,635.00	2,706,635.00	-822,020.20
Pensiones y Jubilaciones	0.00	0.00	0.00	0.00	0.00	0.00
Transferencias a Fideicomisos, Mandatos y Otros Análogos	0.00	0.00	0.00	0.00	0.00	0.00
Transferencias a la Seguridad Social	0.00	0.00	0.00	0.00	0.00	0.00
Donativos	0.00	0.00	0.00	0.00	0.00	0.00
Transferencias al Exterior	0.00	0.00	0.00	0.00	0.00	0.00
Bienes Muebles, Inmuebles e Intangibles	0.00	0.00	0.00	0.00	0.00	0.00
Mobiliario y Equipo de Administración	0.00	0.00	0.00	0.00	0.00	0.00
Mobiliario y Equipo Educativo y Recreativo	0.00	0.00	0.00	0.00	0.00	0.00
Equipo e Instrumental Médico y de Laboratorio	0.00	0.00	0.00	0.00	0.00	0.00
Vehículos y Equipo de Transporte	0.00	0.00	0.00	0.00	0.00	0.00
Equipo de Defensa y Seguridad	0.00	0.00	0.00	0.00	0.00	0.00
Maquinaria, Otros Equipos y Herramientas	0.00	0.00	0.00	0.00	0.00	0.00
Activos Biotécnicos	0.00	0.00	0.00	0.00	0.00	0.00
Bienes Inmuebles	0.00	0.00	0.00	0.00	0.00	0.00
Activos Intangibles	0.00	0.00	0.00	0.00	0.00	0.00
Inversión Pública	0.00	0.00	0.00	0.00	0.00	0.00
Obra Pública en Bienes de Dominio Público	0.00	0.00	0.00	0.00	0.00	0.00
Obra Pública en Bienes Propios	0.00	0.00	0.00	0.00	0.00	0.00
Proyectos Productivos y Acciones de Fomento	0.00	0.00	0.00	0.00	0.00	0.00
Inversiones Financieras y Otras Provisiones	0.00	0.00	0.00	0.00	0.00	0.00
Inversiones Para el Fomento de Actividades Productivas	0.00	0.00	0.00	0.00	0.00	0.00
Acciones y Participaciones de Capital	0.00	0.00	0.00	0.00	0.00	0.00
Compra de Títulos y Valores	0.00	0.00	0.00	0.00	0.00	0.00
Concesión de Préstamos	0.00	0.00	0.00	0.00	0.00	0.00
Inversiones en Fideicomisos, Mandatos y Otros Análogos	0.00	0.00	0.00	0.00	0.00	0.00
Otras Inversiones Financieras	0.00	0.00	0.00	0.00	0.00	0.00
Provisiones para Contingencias y Otras Erogaciones Especiales	0.00	0.00	0.00	0.00	0.00	0.00
Participaciones y Aportaciones	0.00	0.00	0.00	0.00	0.00	0.00
Participaciones	0.00	0.00	0.00	0.00	0.00	0.00
Aportaciones	0.00	0.00	0.00	0.00	0.00	0.00
Convenios	0.00	0.00	0.00	0.00	0.00	0.00
Deuda Pública	0.00	0.00	0.00	0.00	0.00	0.00
Amortización de la Deuda Pública	0.00	0.00	0.00	0.00	0.00	0.00
Intereses de la Deuda Pública	0.00	0.00	0.00	0.00	0.00	0.00
Comisiones de la Deuda Pública	0.00	0.00	0.00	0.00	0.00	0.00
Gastos de la Deuda Pública	0.00	0.00	0.00	0.00	0.00	0.00
Costo por Coberturas	0.00	0.00	0.00	0.00	0.00	0.00
Apoyos Financieros	0.00	0.00	0.00	0.00	0.00	0.00
Adeudos de Ejercicios Fiscales Anteriores (Adefsa)	0.00	0.00	0.00	0.00	0.00	0.00
Total del Gasto	9,615,260.00	-2,224,604.00	7,390,656.00	8,138,408.81	8,138,408.81	-747,752.81

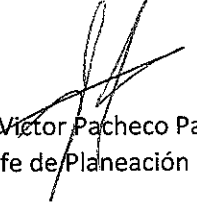
Lic. Juan Carlos Carveré Pavía
 Director General

Lic. Víctor Pacheco Pat
 Jefe de Planeación

Cuenta Pública 2017
INSTITUTO DE EDUCACION PARA ADULTOS DEL ESTADO DE YUCATAN
Estado Analítico del Ejercicio del Presupuesto de Egresos
Clasificación Económica (por Tipo de Gasto)
Del 1 al 31 de Agosto de 2017


Concepto	Egresos					Subejercicio 6 = (3 - 4)
	Aprobado	Ampliaciones/ (Reducciones)	Modificado	Devengado	Pagado	
	1	2	3 = (1 + 2)	4	5	
Gasto Corriente	9,615,260.00	-2,224,604.00	7,390,656.00	8,138,408.81	8,138,408.81	-747,752.81
Gasto de Capital	0.00	0.00	0.00	0.00	0.00	0.00
Amortización de la Deuda y Disminución de Pasivos	0.00	0.00	0.00	0.00	0.00	0.00
Total del Gasto	9,615,260.00	-2,224,604.00	7,390,656.00	8,138,408.81	8,138,408.81	-747,752.81



 Lic. Juan Carlos Cervera Pavía
 Director General


 Lic. Victor Pacheco Pat
 Jefe de Planeación

Cuenta Pública 2017
INSTITUTO DE EDUCACION PARA ADULTOS DEL ESTADO DE YUCATAN
 Estado Analítico del Ejercicio del Presupuesto de Egresos
 Clasificación Administrativa
 Del 1 al 31 de Agosto de 2017

Concepto	Egresos						Subejercicio
	Aprobado	Ampliaciones/ (Reducciones)	Modificado	Devengado	Pagado		
	1	2	3 = (1 + 2)	4	5	6 = (3 - 4)	
INSTITUTO DE EDUCACION PAARA ADULTOS	9,615,260.00	-2,224,604.00	7,390,656.00	8,138,408.81	8,138,408.81	-747,752.81	
Dependencia o Unidad Administrativa 2	-	-	0	-	-	0.00	
Dependencia o Unidad Administrativa 3	-	-	0	-	-	0.00	
Dependencia o Unidad Administrativa 4	-	-	0	-	-	0.00	
Dependencia o Unidad Administrativa 5	-	-	0	-	-	0.00	
Dependencia o Unidad Administrativa 6	-	-	0	-	-	0.00	
Dependencia o Unidad Administrativa 7	-	-	0	-	-	0.00	
Dependencia o Unidad Administrativa 8	-	-	0	-	-	0.00	
Dependencia o Unidad Administrativa XX	-	-	0	-	-	0.00	
Total del Gasto	\$9,615,260.00	-\$2,224,604.00	\$7,390,656.00	\$8,138,408.81	\$8,138,408.81	-\$747,752.81	


 Lic. Juan Carlos Cervera Pavía
 Director General


 Lic. Victor Pacheco Pat
 Jefe de Planeación

Cuenta Pública 2017
INSTITUTO DE EDUCACIÓN PARA ADULTOS DEL ESTADO DE YUCATAN
Estado Analítico del Ejercicio del Presupuesto de Egresos
Clasificación Funcional (Finalidad y Función)
Del 1 al 31 de Agosto de 2017

Concepto	Egresos				Pagado	Subejercicio
	Aprobado 1	Ampliaciones/ Reducciones 2	Modificado 3 = (1+2)	Divulgado 4		
Gobierno						
Legislación	0.00	0.00	0.00	0.00	0.00	0.00
Justicia	0.00	0.00	0.00	0.00	0.00	0.00
Coordinación de la Política de Gobierno	0.00	0.00	0.00	0.00	0.00	0.00
Relaciones Exteriores	0.00	0.00	0.00	0.00	0.00	0.00
Asuntos Financieros y Hacendarios	0.00	0.00	0.00	0.00	0.00	0.00
Seguridad Nacional	0.00	0.00	0.00	0.00	0.00	0.00
Asuntos de Orden Público y de Seguridad Interior	0.00	0.00	0.00	0.00	0.00	0.00
Otros Servicios Generales	0.00	0.00	0.00	0.00	0.00	0.00
Desarrollo Social	9,615,260.00	-2,224,604.00	7,390,656.00	8,138,408.81	8,138,408.81	-747,752.81
Protección Ambiental	0.00	0.00	0.00	0.00	0.00	0.00
Vivienda y Servicios a la Comunidad	0.00	0.00	0.00	0.00	0.00	0.00
Salud	0.00	0.00	0.00	0.00	0.00	0.00
Recreación, Cultura y Otras Manifestaciones Sociales	0.00	0.00	0.00	0.00	0.00	0.00
Educación	9,615,260.00	-2,224,604.00	7,390,656.00	8,138,408.81	8,138,408.81	-747,752.81
Protección Social	0.00	0.00	0.00	0.00	0.00	0.00
Otros Asuntos Sociales	0.00	0.00	0.00	0.00	0.00	0.00
Desarrollo Económico	0.00	0.00	0.00	0.00	0.00	0.00
Asuntos Económicos, Comerciales y Laborales en General	0.00	0.00	0.00	0.00	0.00	0.00
Agropecuaria, Silvicultura, Pesca y Caza	0.00	0.00	0.00	0.00	0.00	0.00
Combustibles y Energía	0.00	0.00	0.00	0.00	0.00	0.00
Minería, Manufacturas y Construcción	0.00	0.00	0.00	0.00	0.00	0.00
Transporte	0.00	0.00	0.00	0.00	0.00	0.00
Comunicaciones	0.00	0.00	0.00	0.00	0.00	0.00
Turismo	0.00	0.00	0.00	0.00	0.00	0.00
Ciencia, Tecnología e Innovación	0.00	0.00	0.00	0.00	0.00	0.00
Otras Industrias y Otros Asuntos Económicos	0.00	0.00	0.00	0.00	0.00	0.00
Otros no Clasificados en Funciones Anteriores	0.00	0.00	0.00	0.00	0.00	0.00
Transacciones de la Deuda Pública / Costo Financiero de la Deuda	0.00	0.00	0.00	0.00	0.00	0.00
Transferencias, Participaciones y Aportaciones entre Diferentes Niveles y Ordenes de Gob	0.00	0.00	0.00	0.00	0.00	0.00
Saneamiento del Sistema Financiero	0.00	0.00	0.00	0.00	0.00	0.00
Adeudos de Ejercicios Fiscales Anteriores	0.00	0.00	0.00	0.00	0.00	0.00
Total del Gasto	9,615,260.00	-2,224,604.00	7,390,656.00	8,138,408.81	8,138,408.81	-747,752.81

Lic. Juan Carlos Gervilla Pavia
 Director General


Lic. Víctor Papfeco Pat
 Jefe de Planeación

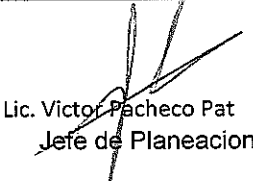
Cuenta Pública 2017
INSTITUTO DE EDUCACION PARA ADULTOS DEL ESTADO DE YUCATAN
 Endeudamiento Neto
 Del 1 al 31 de Agosto de 2017

Identificación de Crédito o Instrumento	Colocación	Amortización	Endeudamiento Neto
	A	B	C = A - B
Creditos Bancarios			
	0.00	0.00	0.00
	0.00	0.00	0.00
	0.00	0.00	0.00
NO APLICA	0.00	0.00	0.00
	0.00	0.00	0.00
	0.00	0.00	0.00
	0.00	0.00	0.00
	0.00	0.00	0.00
	0.00	0.00	0.00
Total Créditos Bancarios	0.00	0.00	0.00

Otros Instrumentos de Deuda			
	0.00	0.00	0.00
	0.00	0.00	0.00
	0.00	0.00	0.00
	0.00	0.00	0.00
	0.00	0.00	0.00
	0.00	0.00	0.00
	0.00	0.00	0.00
	0.00	0.00	0.00
	0.00	0.00	0.00
Total Otros Instrumentos de Deuda	0.00	0.00	0.00

TOTAL	0.00	0.00	0.00
--------------	-------------	-------------	-------------


 Lic. Juan Carlos Cervera Pavía
 Director General



 Lic. Victor Pacheco Pat
 Jefe de Planeacion


Cuenta Pública 2017
INSTITUTO DE EDUCACION PARA ADULTOS DEL ESTADO DE YUCTAN
Intereses de la Deuda
Del 1 al 31 de Agosto de 2017

Identificación de Crédito o Instrumento	Devengado	Pagado
Créditos Bancarios		
	0.00	0.00
	0.00	0.00
	0.00	0.00
NO APLICA	0.00	0.00
	0.00	0.00
	0.00	0.00
	0.00	0.00
	0.00	0.00
	0.00	0.00
Total Créditos Bancarios	0.00	0.00

Otros Instrumentos de Deuda		
	0.00	0.00
	0.00	0.00
	0.00	0.00
	0.00	0.00
	0.00	0.00
	0.00	0.00
	0.00	0.00
	0.00	0.00
	0.00	0.00
	0.00	0.00
Total Otros Instrumentos de Deuda	0.00	0.00

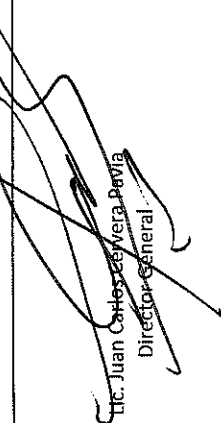
TOTAL	0.00	0.00
--------------	-------------	-------------



 Lic. Juan Carlos Cervera Pavía
 Director General


 Lic. Victor Pacheco Pat
 Jefe de Planeación

Cuenta Pública 2017
INSTITUTO DE EDUCACION PARA ADULTOS DEL ESTADO DE YUCATAN
 Estado Analítico del Ejercicio del Presupuesto de Egresos
 Gasto por Categoría Programática
 Del 1o. de Agosto al 31 de Agosto de 2017
 (Pesos)

Concepto	Egresos					
	1 Aprobado	2 Ampliaciones/ (Reducciones)	3 = (1 + 2) Modificado	4 Devengado	5 Pagado	6 = (3 - 4) Subejercicio
Subsidio sector social y privado o entidades federativas y municipios						
Sujetos a reglas de operación	\$0.00	\$0.00	\$0.00	\$0.00	\$0.00	\$0.00
Otros subsidios	\$0.00	\$0.00	\$0.00	\$0.00	0.00	\$0.00
Desempeño de las funciones						
Prestación de servicios públicos	\$9,183,655.00	-\$2,156,103.00	\$7,027,552.00	\$7,798,232.66	\$7,798,232.66	-\$770,680.66
Provisión de bienes públicos	\$9,183,655.00	-\$2,156,103.00	\$7,027,552.00	\$7,798,232.66	\$7,798,232.66	-\$770,680.66
Planeación, seguimiento y evaluación de políticas públicas	\$0.00	\$0.00	\$0.00	\$0.00	\$0.00	\$0.00
Promoción y fomento	\$0.00	\$0.00	\$0.00	\$0.00	\$0.00	\$0.00
Regulación y supervisión	\$0.00	\$0.00	\$0.00	\$0.00	\$0.00	\$0.00
Funciones de las fuerzas armadas (únicamente gobierno federal)	\$0.00	\$0.00	\$0.00	\$0.00	\$0.00	\$0.00
Específicos	\$0.00	\$0.00	\$0.00	\$0.00	\$0.00	\$0.00
Proyectos de inversión	\$0.00	\$0.00	\$0.00	\$0.00	\$0.00	\$0.00
Administrativos y de apoyo						
	\$431,605.00	-\$68,501.00	\$363,104.00	\$340,176.15	\$340,176.15	\$22,927.85
Apoyo al proceso presupuestario y para mejorar la eficiencia institucional	\$431,605.00	-\$68,501.00	\$363,104.00	\$340,176.15	\$340,176.15	\$22,927.85
Apoyo a la función pública y al mejoramiento de la gestión	\$0.00	\$0.00	\$0.00	\$0.00	\$0.00	\$0.00
Operaciones ajenas	\$0.00	\$0.00	\$0.00	\$0.00	\$0.00	\$0.00
Compromisos						
Obligaciones de cumplimiento de resolución jurisdiccional	\$0.00	\$0.00	\$0.00	\$0.00	\$0.00	\$0.00
Desastres naturales	\$0.00	\$0.00	\$0.00	\$0.00	\$0.00	\$0.00
Obligaciones						
Pensiones y jubilaciones	\$0.00	\$0.00	\$0.00	\$0.00	\$0.00	\$0.00
Aportaciones a la seguridad social	\$0.00	\$0.00	\$0.00	\$0.00	\$0.00	\$0.00
Aportaciones a fondos de estabilización	\$0.00	\$0.00	\$0.00	\$0.00	\$0.00	\$0.00
Aportaciones a fondos de inversión y reestructura de pensiones	\$0.00	\$0.00	\$0.00	\$0.00	\$0.00	\$0.00
Programas de gasto federalizado (gobierno federal)						
Gasto federalizado	\$0.00	\$0.00	\$0.00	\$0.00	\$0.00	\$0.00
Participaciones a entidades federativas y municipios	\$0.00	\$0.00	\$0.00	\$0.00	\$0.00	\$0.00
Costo financiero, deuda o apoyos a deudores y ahorradores de la banca	\$0.00	\$0.00	\$0.00	\$0.00	\$0.00	\$0.00
Adeudos de ejercicios fiscales anteriores	\$0.00	\$0.00	\$0.00	\$0.00	\$0.00	\$0.00
Total del gasto	\$9,615,260.00	-\$2,224,604.00	\$7,390,656.00	\$8,138,408.81	\$8,138,408.81	-\$747,752.81


 Lic. Juan Carlos Rivera Pavía
 Director General


 Lic. Victor Pacheco Pat
 Jefe de Planeación


INSTITUTO DE EDUCACIÓN PARA ADULTOS DEL ESTADO DE YUCATÁN

CORRESPONDIENTE AL AGOSTO 2017


PROGRAMAS Y PROYECTOS DE INVERSIÓN

EL INSTITUTO NO CUENTA CON PROGRAMAS Y PROYECTOS DE INVERSIÓN DADA LA NATURALEZA DE SU OPERACIÓN QUE ES NETAMENTE EDUCATIVA

NO APLICA



LIC. JUAN CARLOS CERVERA PAVIA
DIRECTOR GENERAL DEL IEAEEY



LIC. VÍCTOR MANUEL PACHECO PAT
JEFE DEL DEPTO. DE PLANEACIÓN Y
EVALUACIÓN DEL IEAEEY

INSTITUTO DE EDUCACIÓN PARA ADULTOS DEL ESTADO DE YUCATÁN


INDICADORES DE RESULTADOS CORRESPONDIENTE AL MES DE AGOSTO 2017


Promedio de certificados entregados

Periodo	Meta Programada		Avance		Justificación de Variaciones		
	Meta Planeada	Numerador	Denominador	Meta Alcanzada			
AGOSTO	0.68	16,770	24,441	0.20	4,798	24,441	Se han simplificado algunos trámites para mejorar el resultado en este indicador.

Porcentaje de personas que concluyen alfabetización con respecto

Periodo	Meta Programada		Avance		Justificación de Variaciones		
	Meta Planeada	Numerador	Denominador	Meta Alcanzada			
AGOSTO	0.68	4,266	6,314	0.24	1,539	6,314	A pesar del buen oficio de los asesores, las condiciones del educando son complicadas.


LIC. JUAN CARLOS CERVERA PAVIA
DIRECTOR GENERAL DEL IEA EY


LIC. VÍCTOR MANUEL PACHECO PAT
JEFE DEL DEPTO. DE PLANEACIÓN Y EVALUACIÓN DEL IEA EY

INSTITUTO DE EDUCACIÓN PARA ADULTOS DEL ESTADO DE YUCATÁN


INDICADORES DE RESULTADOS CORRESPONDIENTE AL MES DE AGOSTO 2017

Porcentaje de exámenes acreditados

Periodo	Meta Programada		Avance		Justificación de Variaciones		
	Meta Planeada	Numerador	Denominador	Meta Alcanzada			
AGOSTO	0.67	17,248	25,870	0.48	12,411	25,870	Se incrementó la eficiencia de acreditar con el trabajo de reforzamiento de los asesores.

Porcentaje de personas que concluyen primaria

Periodo	Meta Programada		Avance		Justificación de Variaciones		
	Meta Planeada	Numerador	Denominador	Meta Alcanzada			
AGOSTO	0.67	3,816	5,663	0.16	916	5,663	El logro de este indicador refleja la dificultad que los educandos afrontan para la conclusión de sus módulos.


LIC. JUAN CARLOS CERVERA PAVIA
DIRECTOR GENERAL DEL IEA EY


LIC. VÍCTOR MANUEL PACHECO PAT
JEFE DEL DÉPTO. DE PLANEACIÓN Y
EVALUACIÓN DEL IEA EY

Cuenta Pública 2017
INSTITUTO DE EDUCACION PARA ADULTOS DEL ESTADO DE YUCATAN
Indicadores de Postura Fiscal
Del 1 al 31 de Agosto 2017

Concepto	Estimado	Devengado	Pagado
I. Ingresos Presupuestarios (I=1+2)	9,615,260.00	7,359,335.86	7,359,335.86
1. Ingresos del Gobierno de la Entidad Federativa ¹			
2. Ingresos del Sector Paraestatal ¹	9,615,260.00	7,359,335.86	7,359,335.86
II. Egresos Presupuestarios (II=3+4)	9,615,260.00	8,138,408.81	8,138,408.81
3. Egresos del Gobierno de la Entidad Federativa ²			
4. Egresos del Sector Paraestatal ²	9,615,260.00	8,138,408.81	8,138,408.81
III. Balance Presupuestario (Superávit o Déficit) (III = I - II)	0.00	-779,072.95	-779,072.95

Concepto	Estimado	Devengado	Pagado
III. Balance presupuestario (Superávit o Déficit)	0.00	-779,072.95	-779,072.95
IV. Intereses, Comisiones y Gastos de la Deuda			
V. Balance Primario (Superávit o Déficit) (V= III - IV)	0.00	-779,072.95	-779,072.95

Concepto	Estimado	Devengado	Pagado
A. Financiamiento			
B. Amortización de la deuda			
C. Endeudamiento ó desendeudamiento (C = A - B)	0	0	0

Lic. Juan Carlos Cervera Pavía
 Director General

Lic. Victor Pacheco Pat
 Jefe de Planeación