

IEAEY

Instituto de Educación para
Adultos del Estado de Yucatán
Comprometidos con tu bienestar
2012 • 2018

CUENTA

PUBLICA

FEBRERO

2018

Comercio 2018
 Cuenta Pública 2018
 Estado de Situación Financiera
 AL 28 DE FEBRERO DE 2018 Y 2017
 (Pasivo)

Ente Público: INSTITUTO DE EDUCACION PARA ADULTOS DEL ESTADO DE YUCATAN

COMERCIO 2018		COMERCIO 2017	
ACTIVO		PASIVO	
Activo Circulante		Activo Circulante	
Efectivo y Equivalencias	5,330,276.05	Cuentas por Pagar a Corto Plazo	1,466,889.30
Derechos a Recibir Efectivo	3,140,295.54	Documentos por Pagar a Corto Plazo	0
Derechos a Recibir Bienes o Inmuebles	181,096.30	Préstamos a Corto Plazo de la Hacienda	0
Inventarios	0	Títulos y Valores a Corto Plazo	0
Almacenes	0	Pasivos Diferidos a Corto Plazo	0
Estimación por Pérdida o Ganancia	0	Fondos y Bienes de Terceros en Provisión a Corto Plazo	0
Otros Activos Circulantes	0	Otros Pasivos a Corto Plazo	0
Total de Activos Circulantes	8,470,631.89	Total de Pasivos Circulantes	1,466,889.30
Activo No Circulante		Activo No Circulante	
Inversión Financiera a Largo Plazo	0	Cuentas por Pagar a Largo Plazo	0
Derechos a Recibir Efectivo o Bienes Inmuebles, Intangibles	0	Documentos por Pagar a Largo Plazo	0
Bienes Inmuebles, Intangibles	0	Deuda Pública a Largo Plazo	0
Bienes Muebles	9,282,286.15	Pasivos Diferidos a Largo Plazo	0
Activos Intangibles	0	Fondos y Bienes de Terceros en Provisión a Largo Plazo	0
Depreciación, Deterioro y Activos Bifidos	- 8,868,009.52	Otros Pasivos a Largo Plazo	0
Estimación por Pérdida o Ganancia	0	Total de Pasivos No Circulantes	0
Otros Activos no Circulantes	0	Total del Pasivo	1,466,889.30
Total de Activos No Circulantes	416,276.53	HACIENDA PÚBLICA	
Total del Activo	8,886,908.42	Recursos Públicos Patrimoniales	12,968,881.38
		Aportaciones	12,968,881.38
		Donaciones de Capital	0
		Adquisición de la Hacienda	0
		Hacienda Pública Patrimonial	- 6,688,889.46
		Resultados del Ejercicio (Normal)	2,800,008.21
		Resultados de Ejercicios Anteriores	- 8,248,987.87
		Reservas	0
		Rectificaciones de Resultados de Ejercicio	0
		Exceso o Insuficiencia en la Hacienda Pública	0
		Resultado por Posición Monetaria	0
		Resultado por Tenencia de Bienes	0
		Total Hacienda Pública	7,399,821.92
		Total del Pasivo y Hacienda	8,886,908.42

Bajo protesta de decir verdad declaramos que los datos presentados son verídicos y razonablemente correctos y responsables del estado de los recursos.

(Firma)
 Juan Carlos Pérez Peña
 Secretario General de FEADY
 C. P. Juan Carlos Pérez Peña
 Secretario General de FEADY
 Jefe del Departamento de Planeación y Finanzas

Cuenta Pública 2018
 Estado de Cambios en la Situación Financiera
 DEL 1 DE ENERO AL 31 DE DICIEMBRE 2018
 (Pesos)
 Ente Público: INSTITUTO DE EDUCACION PARA ADULTOS DEL ESTADO DE YUCATAN

	Concepto	Origen	Aplicación	Concepto	Origen	Aplicación
ACTIVO				PASIVO		1,065,047.12
Activo Circulante		894,981.09		Activo Circulante		1,065,047.12
Efectivo y Equivalentes		152,552.55		Cuentas por Pagar a Corto Plazo		1,665,047.12
Derechos a Recibir Efectivo o Equivalentes		842,298.54		Documentos por Pagar a Corto Plazo		0
Derechos a Recibir Bienes o Servicios		0		Porción a Corto Plazo de la Deuda Pública a Largo Plazo		0
Inventarios		0		Títulos y Valores a Corto Plazo		0
Almacenes		0		Pasivos Diferidos a Corto Plazo		0
Estimación por Pérdida o Deterioro de Activos		0		Fondos y Bienes de Terceros en Garantía y/o		0
Otros Activos Circulantes		0		Provisiones a Corto Plazo		0
Activo No Circulante				Otros Pasivos a Corto Plazo		0
Inversiones Financieras a Largo Plazo		0		<i>Pasivo No Circulante</i>		0
Derechos a Recibir Efectivo o Equivalentes a Largo Plazo		0		Cuentas por Pagar a Largo Plazo		0
Bienes Inmuebles, Infraestructura y Construcciones		0		Documentos por Pagar a Largo Plazo		0
Bienes Muebles		0		Deuda Pública a Largo Plazo		0
Activos Intangibles		0		Pasivos Diferidos a Largo Plazo		0
Depreciación, Deterioro y Amortización Acumulada		0		Fondos y Bienes de Terceros en Garantía y/o en		0
Activos Diferidos		0		Provisiones a Largo Plazo		0
Estimación por Pérdida o Deterioro de Activos no		0		HACIENDA PÚBLICA/PATRIMONIO	5,360,016.42	2,680,008.21
Otros Activos no Circulantes		0		Hacienda Pública/Patrimonio Contribuido		0
				Aportaciones		0
				Donaciones de Capital		0
				Actualización de la Hacienda Pública / Patrimonio		0
				Hacienda Pública/Patrimonio Generado	5,360,016.42	2,680,008.21
				Resultados del Ejercicio (Ahorro / Desahorro)	2,680,008.21	2,680,008.21
				Resultados de Ejercicios Anteriores	2,680,008.21	-
				Revalúos	0	0
				Reservas	0	0
				Rectificaciones de Resultados de Ejercicios Anteriores	0	0
				Exceso o Insuficiencia en la Actualización de la	0	0
				Resultado por Posición Monetaria	0	0
				Resultado por Tenencia de Activos no Monetarios	0	0

Bajo protesta de decir verdad declaramos que los Estados Financieros y sus Notas son razonablemente correctos y responsabilidad del emisor.

Lic. Juan Carlos Contreras Pavia
 Director General de IEA-EY

C. Daniel Efraim Contreras Mastache
 Jefe del Depto. de Administración y Finanzas

Ente Público: INSTITUTO DE EDUCACIÓN PARA ADULTOS DEL ESTADO DE YUCATÁN

	2016	2017	
INGRESOS Y OTROS BENEFICIOS			
Ingresos de la Gestión	0	0	
Impuestos	0	0	
Cuotas y Aportaciones de Seguridad Social	0	0	
Contribuciones de Mejoras	0	0	
Derechos	0	0	
Productos de Tipo Corriente	0	0	
Apropiamientos de Tipo Corriente	0	0	
Ingresos por Venta de Bienes y Servicios	0	0	
Ingresos no comprendidos en las	0	0	
Participaciones, Aportaciones,	7,027,884.20	12,312,055.21	
Participaciones y Aportaciones	2,073,864.28	3,180,935.02	
Transferencia, Asignaciones, Subsidios y	4,954,020.00	9,131,120.19	
Otros Ingresos y Beneficios	1,852.01	636.58	
Ingresos Financieros	0	0	
Incremento por Valuación de Inventarios	0	0	
Distribución del Exceso de Estimaciones por	0	0	
Distribución del Exceso de Provisiones	0	0	
Otros Ingresos y Beneficios Varios	1,552.01	636.58	
Total de Ingresos y Otros Beneficios	7,029,246.29	12,312,691.79	
GASTOS Y OTRAS PÉRDIDAS			
Gastos de Funcionamiento	5,326,442.25	5,661,074.67	
Servicios Personales	3,266,991.46	3,203,066.35	
Materiales y Suministros	280,956.09	381,129.46	
Servicios Generales	1,777,494.71	2,076,278.86	
Transferencia, Asignaciones, Subsidios y	3,344,301.00	2,836,045.00	
Transferencias Internas y Asignaciones al	3,344,301.00	2,836,045.00	
Transferencias al Resto del Sector Público	0	0	
Subsidios y Subvenciones	0	0	
Ayudas Sociales	0	0	
Pensiones y Jubilaciones	0	0	
Transferencias a Fideicomisos, Mandatos y	0	0	
Transferencias a la Seguridad Social	0	0	
Donativos	0	0	
Transferencias al Exterior	0	0	
Participaciones y Aportaciones	0	0	
Participaciones	0	0	
Aportaciones	0	0	
Convenios	0	0	
Intereses, Comisiones y Otros Gastos de	0	0	
Intereses de la Deuda Pública	0	0	
Comisiones de la Deuda Pública	0	0	
Gastos de la Deuda Pública	0	0	
Costo por Coberturas	0	0	
Ayudos Financieros	0	0	
Otros Gastos y Pérdidas Extraordinarias	4,691.91	0	
Estimaciones, Depreciaciones, Deterioros,	0	0	
Provisiones	0	0	
Disminución de Inventarios	0	0	
Aumento por Insuficiencia de Estimaciones	0	0	
Aumento por Insuficiencia de Provisiones	0	0	
Otros Gastos	4,691.91	0	
Inversión Pública	0	0	
Inversión Pública no Capitalizable	0	0	
Total de Gastos y Otras Pérdidas	6,674,435.17	6,697,119.67	
Resultados del Ejercicio	1,646,188.88	3,715,572.12	

Bajo protesta de decir verdad declaramos que los Estados Financieros y sus Notas son razonablemente correctos y responsables del emisor

Lic. Juan Carlos Cervantes Peña
Director General IEAEY

C.P. Jorge A. González Mastache
Jefe del Depto. de Administración y Finanzas

Cuenta Pública 2018
Estado de Actividades Acumulado
DEL 1 DE ENERO AL 28 DE FEBRERO DE 2018 Y 2017
(Pesos)

INSTITUTO DE EDUCACION PARA ADULTOS DEL ESTADO DE YUCATAN

	2018	2017
INGRESOS Y OTROS BENEFICIOS		
Ingresos de la Gestión	0	0
Impuestos	0	0
Cuentas y Aportaciones de Seguridad Social	0	0
Contribuciones de Mejoras	0	0
Derechos	0	0
Productos de Tipo Corriente	0	0
Aprovechamientos de Tipo Corriente	0	0
Ingresos por Venta de Bienes y Servicios	0	0
Ingresos no Comprendidos en las Fracciones de la Ley	0	0
Participaciones, Aportaciones, Transferencias, Participaciones y Aportaciones	15,672,897.28	20,019,998.25
Transferencia, Asignaciones, Subsidios y Otras ayudas	3,341,664.28	3,160,935.02
Otros Ingresos y Beneficios	12,231,233.00	16,838,099.19
Ingresos Financieros	1,993.42	864.15
Incremento por Valuación de Inventarios	0	0
Disminución del Exceso de Estimaciones por Pérdida o	0	0
Disminución del Exceso de Provisiones	0	0
Otros Ingresos y Beneficios Varios	1,993.42	864.15
Total de Ingresos y Otros Beneficios	15,674,860.70	20,019,998.25
GASTOS Y OTRAS PÉRDIDAS		
Gastos de Funcionamiento	9,645,735.21	9,821,625.28
Servicios Personales	6,330,205.25	6,163,955.65
Materiales y Suministros	469,129.37	537,923.25
Servicios Generales	2,846,401.59	3,119,736.36
Transferencia, Asignaciones, Subsidios y Otras	3,344,301.00	2,935,045.00
Transferencias Internas y Asignaciones al Sector Público	3,344,301.00	2,935,045.00
Transferencias al Resto del Sector Público	0	0
Subsidios y Subvenciones	0	0
Ayudas Sociales	0	0
Pensiones y Jubilaciones	0	0
Transferencias a Fideicomisos, Mandatos y Contratos	0	0
Transferencias a la Seguridad Social	0	0
Donativos	0	0
Transferencias al Exterior	0	0
Participaciones y Aportaciones	0	0
Participaciones	0	0
Aportaciones	0	0
Convenios	0	0
Intereses, Comisiones y Otros Gastos de la Deuda	0	0
Intereses de la Deuda Pública	0	0
Comisiones de la Deuda Pública	0	0
Gastos de la Deuda Pública	0	0
Costo por Coberturas	0	0
Apoyos Financieros	0	0
Otros Gastos y Pérdidas Extraordinarias	4845.28	0
Estimaciones, Depreciaciones, Deterioros,	0	0
Provisiones	0	0
Disminución de Inventarios	0	0
Aumento por Insuficiencia de Estimaciones por Pérdida	0	0
Aumento por Insuficiencia de Provisiones	0	0
Otros Gastos	4,845.28	0
Inversión Pública	0	0
Inversión Pública no Capitalizable	0	0
Total de Gastos y Otras Pérdidas	12,994,892.49	12,757,671.25
Resultados del Ejercicio (Ahorro/Desahorro)	2,680,068.21	7,262,327.10

Bajo protesta de decir verdad declaramos que los Estados Financieros y sus Notas son razonablemente correctos y responsabilidad del emisor.

Diego Carlos Cervera Peña
Director General del IEAEE

C.P. Jorge Coy González Mastache
Jefe del Depto. de Administración y Finanzas

Cuenta Pública 2018
 Estado de Variación en la Hacienda Pública
 DEL 1 DE ENERO AL 28 DE FEBRERO 2018 Y 2017
 (pesos)

Ente Público: INSTITUTO DE EDUCACION PARA ADULTOS DEL ESTADO DE YUCATAN

Concepto	Hacienda Pública/Patrimonio o Contribuido	Hacienda Pública/Patrimonio o Generado de Ejercicios Anteriores	Hacienda Pública/Patrimonio o Generado del Ejercicio	Ajustes por Cambios de Valor	TOTAL
Rectificaciones de Resultados de	0	0	0	0	0
Patrimonio Neto Inicial Ajustado del	12,968,881.38	0	0	0	12,968,881.38
Aportaciones	12,968,881.38	0	0	0	12,968,881.38
Donaciones de Capital	0	0	0	0	0
Actualización de la Hacienda	0	0	0	0	0
Variaciones de la Hacienda	0	8,248,967.67	0	0	3,950,541.97
Resultados del Ejercicio	0	-	4288425.7	0	4,298,425.70
Resultados de Ejercicios Anteriores	0	8,248,967.67	0	0	8,248,967.67
Revalúos	0	0	0	0	0
Reservas	0	0	0	0	0
Hacienda Pública/Patrimonio Neto Fini	12,968,881.38	8,248,967.67	0	0	9,018,339.41
Cambios en la Hacienda	0	0	0	0	-
Aportaciones	0	0	0	0	-
Donaciones de Capital	0	0	0	0	0.00
Actualización de la Hacienda	0	0	0	0	0.00
Variaciones de la Hacienda	0	-	1,618,417.49	0	-1,618,417.49
Resultados del Ejercicio	0	-	2,680,008.21	0	2,680,008.21
Resultados de Ejercicios Anteriores	0	-	-4,298,425.70	0	-498,425.70
Revalúos	0	0	0	0	0.00
Reservas	0	0	0	0	0
Saldo Neto en la Hacienda Pública / Pa	12,968,881.38	8,248,967.67	2,680,008.21	0	7,399,921.92

Bajo protesta de decir verdad declaramos que los Estados Financieros y sus Notas son razonablemente correctos y responsabilidades del emisor.

Lic. Juan Carlos Cervasa Pavía
 Director General del IEAEP

C.P. Jorge Eloy González Mastache
 Jefe del Depto. de Administración y

Cuenta Pública 2018
Estado de Flujos de Efectivo
DEL 1 DE ENERO AL 28 DE FEBRERO 2018 Y 2017
(Pesos)

Ente Público: INSTITUTO DE EDUCACION PARA ADULTOS DEL ESTADO DE YUCATAN

Flujos de Efectivo de las Actividades de Operación		Flujos de Efectivo de las Actividades de Inversión	
Origen	15,674,890.70	7,391,652.57	0
Impuestos	0	0	0
Cuotas y Aportaciones de Seguridad Social	0	0	0
Contribuciones de mejoras	0	0	0
Derechos	0	0	0
Productos de Tipo Corriente	0	0	0
Aprovechamientos de Tipo Corriente	0	0	0
Ingresos por Venta de Bienes y Servicios	0	0	0
Ingresos no Comprendidos en las Fracciones de la	0	0	0
Participaciones y Aportaciones	3,341,684.28		
Transferencias, Asignaciones y Subsidios y Otras	12,331,233.00	7,391,235.00	
Otros Orígenes de Operación	1,993.42	327.57	
Aplicación	12,994,982.49	4,160,651.59	
Servicios Personales	6,330,205.25	2,960,300.30	
Materiales y Suministros	469,129.37	196,793.79	
Servicios Generales	2,846,401.59	1,043,457.50	
Transferencias Internas y Asignaciones al Sector	0	0	
Transferencias al resto del Sector Público	3,344,301.00		
Subsidios y Subvenciones	0	0	
Ayudas Sociales	0	0	
Pensiones y Jubilaciones	0	0	
Transferencias a Fideicomisos, Mandatos y	0	0	
Transferencias a la Seguridad Social	0	0	
Donativos	0	0	
Transferencias al Exterior	0	0	
Participaciones	0	0	
Aportaciones	0	0	
Convenios	0	0	
Otros Aplicaciones de Operación	4,945.28		
Flujos Netos de Efectivo por Actividades de Operación	2,680,066.21	3,231,010.88	
Origen			477,175.00
Endeudamiento Neto			0
Interno			0
Externo			0
Disminución de Activos Financieros			0
Incremento de Otros Pasivos			477,175.00
Aplicación			0
Servicios de la Deuda		2,527,345.66	809,106.28
Interno		0	0
Externo		0	0
Incremento de Activos Financieros		842,298.54	0.00
Disminución de Otros Pasivos		1,685,047.12	809,106.28
Flujos netos de Efectivo por Actividades de Financiamiento		- 2,527,345.66	- 331,931.28
Incremento/Disminución Neta en el Efectivo y Equivalentes al Efectivo	152,662.55	2,899,079.70	
Efectivo y Equivalentes al Efectivo al Inicio del Ejercicio	5,177,613.50	3,033,920.97	
Efectivo y Equivalentes al Efectivo al final del Ejercicio	5,330,276.05	6,733,000.67	

Bejo protesta de decir verdad declaramos que los Estados Financieros y sus Notas son razonablemente correctos y responsabilidad del emisor

Lic. Juan Carlos Cervantes Peña
Director General de ICAEY

C.P. José Eddy González Mastache
Director del Depto. de Administración y Finanzas

Cuenta Pública 2018
Estado Analítico del Activo
DEL 1 AL 28 DE FEBRERO DE 2018

(Pesos)

Ente Público: INSTITUTO DE EDUCACION PARA ADULTOS DEL ESTADO DE YUCATAN

Concepto	Saldo Inicial 1	Cargos del Período 2	Abonos del Período 3	Saldo Final 4 = (1+2-3)	Variación del Período (4-1)
ACTIVO					
Activo Circulante	9,937,594.76	8,269,284.29	9,736,347.46	8,470,531.59	1,467,063
Efectivo y Equivalentes	7,505,657.55	7,431,173.46	9,606,554.96	5,330,276.05	2,175,382
Derechos a Recibir Efectivo o Equivalente	2,431,937.21	838,110.83	129,792.50	3,140,255.54	708,318
Derechos a Recibir Bienes o Servicios	0	0	0	0	0
Inventarios	0	-	0	-	-
Almacenes	0	-	0	-	-
Estimación por Pérdida o Deterioro de Act	0	-	0	-	-
Otros Activos Circulantes	0	0	0	0	0
Activo No	416,279.63	-	0	416,279.63	-
Inversiones Financieras a Largo Plazo	0	0	0	0	0
Derechos a Recibir Efectivo o Equivalente	0	0	0	0	0
Bienes Inmuebles, Infraestructura y Const	0	0	0	0	0
Bienes Muebles	9,282,286.15	-	-	9,282,286.15	-
Activos Intangibles	-	0	0	-	-
Depreciación, Deterioro y Amortización Ac-	8,866,006.52	-	-	8,866,006.52	-
Activos Diferidos	-	0	0	-	-
Eliminación por Pérdida o Deterioro de Act	0	0	0	0	0
Otros Activos no Circulantes	0	0	0	0	0
TOTAL DEL ACTIVO	10,353,874.39	8,269,284.29	9,736,347.46	8,886,811.22	1,467,063.17

Bajo protesta de

Lic. Juan Carlos Carverá Parra
Director General del

CP Jorge Eloy González Mastache
Jefe del Dpto. de Administración y Finanzas

Cuenta Pública 2018
 Estado Analítico del Activo
 DEL 1 DE ENERO AL 28 DE FEBRERO DE 2018
 (Pesos)

Ente Público: INSTITUTO DE EDUCACION PARA ADULTOS DEL ESTADO DE YUCATAN

Concepto	Saldo Inicial 1	Cargos del Periodo 2	Abonos del Periodo 3	Saldo Final 4=(1+2-3)	Variación del Periodo (4-1)
ACTIVO					
Activo Circulante	17,413,166.26	18,255,186.12	17,290,225.03	18,408,126.35	994,960.00
Efectivo y Equivalentes	12,683,271.05	17,302,760.79	17,150,098.24	12,835,933.60	152,662
Derechos a Recibir Efectivo o Equivalente	4,729,894.21	952,425.33	140,126.79	5,572,192.75	842,298
Derechos a Recibir Bienes o Servicios	0	0	0	0	0
Inventarios	0	-	0	-	-
Almacenes	0	-	0	-	-
Estimación por Pérdida o Deterioro de Act	0	-	0	-	-
Otros Activos Circulantes	0	0	0	0	0
Activo No	416,279.63	-	0	416,279.63	-
Inversiones Financieras a Largo Plazo	0	0	0	0	0
Derechos a Recibir Efectivo o Equivalente	0	0	0	0	0
Bienes Inmuebles, Infraestructura y Const	0	0	0	0	0
Bienes Muebles	9,282,286.15	-	-	9,282,286.15	-
Activos Intangibles	-	0	-	-	-
Depreciación, Deterioro y Amortización Ac-	8,866,006.52	-	-	8,866,006.52	-
Activos Diferidos	-	0	0	-	-
Estimación por Pérdida o Deterioro de Act	0	0	0	0	0
Otros Activos no Circulantes	0	0	0	0	0
TOTAL DEL ACTIVO	17,829,444.89	18,255,186.12	17,290,225.03	18,824,406.98	994,960.00

Bajo protesta de

Lic. Juan Carlos Cervera Pavía
 Director General del

C.P. Jorge Eloy González Mastache
 Jefe del Dpto. de Administración y Finanzas

Cuenta Pública 2018
 Estado Analítico de la Deuda y Otros Pasivos
 DEL 1 AL 28 DE FEBRERO DE 2018
 (Pesos)

Ente Público: INSTITUTO DE EDUCACION PARA ADULTOS DEL ESTADO DE YUCATAN

Denominación de las Deudas	Móneda de Constitución	Institución o País Acreditador	Saldo Inicial del Periodo	Saldo Final del Periodo
DEUDA PÚBLICA				
Corto Plazo				
Deuda Interna			0	0
Instituciones de Crédito			0	0
Títulos y Valores			0	0
Arrendamientos Financieros			0	0
Deuda Externa			0	0
Organismos Financieros Internacionales			0	0
Deuda Bilateral			0	0
Títulos y Valores			0	0
Arrendamientos Financieros			0	0
Subtotal a Corto Plazo			0	0
Largo Plazo				
Deuda Interna			0	0
Instituciones de Crédito			0	0
Títulos y Valores			0	0
Arrendamientos Financieros			0	0
Deuda Externa			0	0
Organismos Financieros Internacionales			0	0
Deuda Bilateral			0	0
Títulos y Valores			0	0
Arrendamientos Financieros			0	0
Subtotal a Largo Plazo			0	0
Otros Pasivos			1,308,763.59	1,486,889.30
Total de Deuda y Otros Pasivos			1,308,763.59	1,486,889.30

Bajo protesta de decir verdad declaramos que los Estados Financieros y sus Notas son razonablemente correctos y respaldados por el Emisor

Lic. Juan Carlos Cervera Paula
 Director General del IFEA

C.P. Jorge Enrique Méndez Mastache
 Jefe del Dpto.

Cuenta Pública 2018
 Estado Analítico de la Deuda y Otros Pasivos
 DEL 1 DE ENERO AL 28 DE FEBRERO DE 2018
 (Pesos)

Ente Público: INSTITUTO DE EDUCACION PARA ADULTOS DEL ESTADO DE YUCATAN

Denominación del pasivo	Montante de Contratación	Institución o País Acreditado	Saldo Inicial del Periodo	Saldo Final del Periodo
DEUDA PÚBLICA				
Corto Plazo				
Deuda Interna			0	0
Instituciones de Crédito			0	0
Títulos y Valores			0	0
Arrendamientos Financieros			0	0
Deuda Externa			0	0
Organismos Financieros Internacionales			0	0
Deuda Bilateral			0	0
Títulos y Valores			0	0
Arrendamientos Financieros			0	0
Subtotal a Corto Plazo			0	0
Largo Plazo				
Deuda Interna			0	0
Instituciones de Crédito			0	0
Títulos y Valores			0	0
Arrendamientos Financieros			0	0
Deuda Externa			0	0
Organismos Financieros Internacionales			0	0
Deuda Bilateral			0	0
Títulos y Valores			0	0
Arrendamientos Financieros			0	0
Subtotal a Largo Plazo			0	0
Otros Pasivos			4,480,700.00	2,785,652.89
Total de Deuda y Otros Pasivos			4,480,700.00	2,785,652.89

Bajo protesta de decir verdad declaro que los Estados Financieros y sus Notas son exactos ablenente de efectos y responsabilidad del emisor.

Lic. Juan Carlos Cervantes Pavia
 Director General del

C.P. Jorge Elroy González Mastache
 Jefe del Dpto.

Cuenta Pública 2018

Informe de Pasivos Contingentes


Del 1 de Febrero al 28 de Febrero de 2018

(Pesos)


Ente Público: INSTITUTO DE EDUCACIÓN PARA ADULTOS DEL ESTADO DE YUCATÁN

« NO APLICA »

Bajo protesta de decir la verdad declaramos que los Estados Financieros y sus notas son razonablemente correctos y responsabilidad del emisor.



Lic. Juan Carlos Carvera
Pavía
Director General del IEA EY



C.P. Jorge Eloy González
Mastache
Jefe del Depto. de Administración
y Finanzas

Cuenta Pública 2018

Relación de Esquemas Bursátiles y de Coberturas Financieras


Al 28 de Febrero de 2018


(Pesos)

Ente Público: INSTITUTO DE EDUCACIÓN PARA ADULTOS DEL ESTADO DE YUCATÁN

« NO APLICA »

Bajo protesta de decir verdad declaramos que los Estados Financieros y sus notas son razonablemente correctos y responsabilidad del emisor.



Lic. Juan Carlos Cervera
Payta
Director General del IEAEEY



C.P. Jorge Eloy González
Mastache
Jefe del Depto. de Administración
y Finanzas

Cuenta Pública 2018
Ente Público: INSTITUTO DE EDUCACIÓN PARA ADULTOS DEL EDO DE YUCATÁN
Relación de Cuentas Bancarias Productivas Específicas
Del 1 de Febrero al 28 de Febrero de 2018

Fuente, Programa o Convenio	Institución Bancaria	Datos de la Cuenta Bancaria
		Número de Cuenta
RAMO 33	HSBC	406025-6112
RAMO 11	HSBC	406025-6120
SUBSIDIO GOBIERNO DEL ESTADO	HSBC	406025-6138

Bajo protesta de decir la verdad declaramos que los Estados Financieros y sus notas son razonablemente correctos y responsabilidad del emisor.


 Lic. Juan Carlos Cervera Pavía
 Director General del IEAEY


 C.P. Jorge Eloy González Mastache
 Jefe del Depto. de Administración y Finanzas

Cuenta Pública 2018
Endeudamiento Neto
Acumulado del 01 de Febrero al 28 de Febrero de 2018
Pesos

Ente Público: **INSTITUTO DE EDUCACIÓN PARA ADULTOS DEL ESTADO DE YUCATÁN**

Identificación de Crédito o Instrumento	Colocación A	Amortización B	Endeudamiento Neto C = A - B
NO APLICA			


Bajo protesta de decir la verdad declaramos que los Estados Financieros y sus notas son razonablemente correctos y responsabilidad del emisor.


Cuenta Pública 2018
Intereses de la deuda
Acumulado del 1 de Febrero al 28 de Febrero de 2018
 Pesos

Ente Público: INSTITUTO DE EDUCACIÓN PARA ADULTOS DEL ESTADO DE YUCATÁN

Identificación de Crédito o Instrumento	Deverigado	Pagado
Créditos Bancarios	N/A	N/A
Total Créditos Bancarios	N/A	N/A
Otros Instrumentos de Deuda	N/A	N/A
Total Otros Instrumentos de Deuda	N/A	N/A
TOTAL	N/A	N/A

Bajo protesta de decir la verdad declaramos que los Estados Financieros y sus notas son razonablemente correctos y responsabilidad del emisor.


 Lic. Juan Carlos Cervera Pavía
 Director General de IEAEY



 C.P. Jorge Eloy González Mastache
 Jefe del Dpto. de Administración y Finanzas


Cuenta Pública 2018
Relación de Bienes inmuebles que integran el Patrimonio
Del 1 de Febrero al 28 de Febrero de 2018
(pesos)

Ente Público: INSTITUTO DE EDUCACIÓN PARA ADULTOS DEL ESTADO DE YUCATÁN

Código	Descripción del Bien Inmueble	Valor en libros
	NO APLICA	

Bajo protesta de decir la verdad declaramos que los Estados Financieros y sus notas son razonablemente correctos y responsabilidad del emisor.


Lic. Juan Carlos Cervera Pavía
Director General del IEAEY


C.P. Jorge Eloy González Mastache
Jefe del Depto. de
Administración y Finanzas

INSTITUTO DE EDUCACION PARA ADULTOS DEL ESTADO DE YUCATAN

**NOTAS A LOS ESTADOS FINANCIEROS
DEL 1 DE FEBRERO AL 28 DE FEBRERO DE 2018**

a) NOTAS DE GESTIÓN ADMINISTRATIVA

1. Introducción

Los Estados Financieros del Instituto de Educación para Adultos del Estado de Yucatán, proveen de información financiera a los principales usuarios de la misma, al Congreso y a los ciudadanos. El objetivo del presente documento es la revelación del contexto y de los aspectos económicos-financieros más relevantes que influyeron en las decisiones del período, y que deberán ser considerados en la elaboración de los estados financieros para la mayor comprensión de los mismos y sus particularidades.

De esta manera, se informa y explica la respuesta del Instituto de Educación para Adultos del Estado de Yucatán a las condiciones relacionadas con la información financiera de cada período de gestión; además, de exponer aquellas políticas que podrían afectar la toma de decisiones en períodos posteriores.

2. Panorama Económico y Financiero

Las condiciones económicas y financieras bajo las cuales el Instituto de Educación para Adultos del Estado de Yucatán estuvo operando, son las mismas a las que se sujeta el Presupuesto Federal.

3. Autorización e Historia

El Instituto de Educación para Adultos del Estado de Yucatán (IEAEY) se crea el 22 de junio del 2000, como organismo público descentralizado del Gobierno del Estado de Yucatán, con personalidad jurídica y patrimonio propio, perteneciendo al sector coordinado por la Secretaría de Educación del Gobierno del Estado de Yucatán, con el propósito de lograr la distribución de la función social educativa entre la Federación, los Estados y los Municipios, así como de unificar y coordinar la educación en toda la República.

4. Organización y Objeto Social

MISIÓN

El Instituto de Educación para Adultos del Estado de Yucatán (IEAEY) tiene como misión proporcionar a los jóvenes y adultos en rezago educativo, los medios para que obtengan una educación básica de calidad, dotándolos de herramientas para su crecimiento personal y así alcancen una mejor condición de vida y contribuyan al desarrollo de Yucatán y de México.

VALORES

Actitud de Servicio
Honestidad
Perseverancia
Responsabilidad
Amor y entrega
Calidad de cooperación
Mejora
Continua

Lograr que toda persona de 15 o más años de edad, que carecen de las habilidades necesarias para el dominio de la lecto-escritura y el cálculo básico las aprenda y las aplique a su vida cotidiana.

Poner a disposición de toda persona joven o adulta los medios necesarios para quienes no han podido iniciar o concluir su educación primaria o secundaria puedan hacerlo incluso en lengua maya

5. Principales Políticas y Prácticas Contables

Las principales prácticas contables son, el registrar los ingresos hasta el momento de entrar el efectivo a nuestras chequeras o tener aviso de autorización de las radicaciones correspondientes, así como cargar los gastos en el momento que sea devengado.

b) NOTAS DE DESGLOSE

1) NOTAS AL ESTADO DE SITUACIÓN FINANCIERA

Activo

1. Efectivo y Equivalentes

Efectivo y equivalente por: **5,330,276.05**

Fondo fijo: **23,000.00**

Están integrados por:

Jefe de Dpto Administracion	8,000.00
Jefe del Dpto de Acreditacion	10,000.00
Auxiliar de tesoreria	5,000.00
Total	23,000.00

Bancos: **5,202,276.05**

Bancos esta integrados por:

Nº de Cuenta	Tipo de cuenta	Banco	Importe
XXXXXX4223	Transferencias	Bancomer	102,127.26
XXXXXX8351	Cheques	HSBC	2,139,489.11
XXXXXX8369	Cheques	HSBC	3,977.86
XXXXXX8377	Cheques	HSBC	33,200.53
XXXXXX6112	Cheques	HSBC	2,589,579.26
XXXXXX6120	Cheques	HSBC	124,609.15
XXXXXX6138	Cheques	HSBC	209,292.88
		Total	5,202,276.05

Depositos en Fondos de Terceros en Garantia

105,000.00

2. Derechos a recibir Efectivo y Equivalentes y Bienes o Servicios a Recibir

El total de Derechos a recibir efectivo y equivalentes son: **3, 140,255.54**

Este apartado se integra principalmente por los recursos que se le entregan cada mes a las coordinaciones, así como gastos sujetos a comprobación y se puede observar en el Estado de Situación Financiera con el sig. Importe:

Concepto	Importe
Deudores Diversos	3,140,255.54

3. Bienes Disponibles para su Transformación o Consumo (inventarios)

El Instituto de Educación para Adultos no elabora bienes es una Institución de Servicios.

4. Inversiones Financieras

El Instituto de Educación para Adultos no cuenta con Inversiones Financieras.

5. Bienes Muebles, Inmuebles e Intangibles

El total de Bienes Muebles es de: **9, 282,286.15** y se desglosa de la siguiente manera:

Bienes Muebles	Importe
Mob y Equipo de Oficina	1,511,030.35
Equipo de Computo	3,416,329.31
Equipo de Comunicación	460,333.60
Mob y Eq Educativa y Recreativa	16,648.92
Equipo de Transporte	3,687,877.61
Maquinaria y Equipo	190,066.36
Total	9,282,286.15

El Instituto de Educación para Adultos no cuenta con Activos Intangibles y diferidos.

6. Depreciación, Deterioro y Amortización Acumulada de Bienes

La Maquinaria y Equipo se presentan valuados a su precio de adquisición, la depreciación se calcula por el método de línea recta, con base en la vida útil de los activos, aplicando sobre el costo de adquisición histórico las tasas máximas autorizadas por la Ley del Impuesto sobre la Renta, iniciando la depreciación a partir del mes que empieza su utilización o uso. Los porcentajes de depreciación anual son las siguientes:

- Maquinaria y Equipo 10%
- Mobiliario y Equipo 10%
- Equipo de Cómputo 30%
- Equipo de Transporte 25%
- Equipo de Comunicación 10%

Depreciación	Importe
DEP. MOB. Y EQUIPO DE OFICINA	1.112.387,85
DEP. EQUIPO DE COMPUTO	3.357.102,83
DEP. EQUIPO DE COMUNICACION	395.395,13
DEP. EQUIPO DE TRANSPORTE	3.806.678,02
DEP DE MAQ. Y EQUIPO	188.971,95
DEP. DE MOB Y EQUIPO EDUC.	5.470,74
Total	8.866.006,52

7. Estimaciones y Deterioros

El Instituto de Educación para Adultos no tiene cuentas incobrables ni inventarios, pues es una institución de servicios.

8. Otros Activos

El Instituto de Educación para Adultos no cuenta con Otros Activos.

Pasivo

9. Cuentas por Pagar a Corto Plazo

El total de cuentas por pagar a corto plazo es de: **1, 486, 889.30** y se compone de la siguiente manera:

Cuenta	Importe
Proveedores	488,291.53
Impuestos por pagar	998,597.77
Otras cuentas por pagar a C.P	
Total	1,486,889.30

II) NOTAS AL ESTADO DE ACTIVIDADES

Ingresos de Gestión

El total de Ingresos es de: **6, 398,007.29**

Lo cual las Participaciones, Aportaciones, Transferencias, corresponde el monto de 6, 396,455.28 y Otros Ingresos son generados por intereses de las cuentas productivas y del estímulo fiscal mensual con el monto de 1, 552.01

Ingresos	Importe
Ingresos Federales R-33	3,692,152.00
PPTO. R-11	2,073,064.28
Ingresos Estatal Gob. Edo	631,239.00
REM.R-33 2015	-
REM. GOB EDO 2015	-
Otros Ingresos	1,552.01
Total	6,398,007.29

Gastos y Otras Pérdidas:

Gastos de Funcionamiento:

En el periodo presentado el importe correspondiente a Gastos de Funcionamiento de la entidad suma la cantidad de 5, 325,442.26 por Transferencias, Asignaciones, subsidios y Otras Ayudas 0:00

III) NOTAS AL ESTADO DE VARIACIÓN EN LA HACIENDA PÚBLICA

El Patrimonio Contribuido neto es por un importe de \$12, 968,881.38 teniendo como Patrimonio Generado \$ -8, 248,967.67 de los cuales se componen de la siguiente manera: Resultados del Ejercicio (Ahorro/Desahorro) \$ -1, 618,417.49; Resultado de Ejercicios Anteriores \$ 4, 298, 425.70

Con lo que el cierre del periodo que se reporta se presenta un saldo neto al final de la HACIENDA PÚBLICA/ PATRIMONIO por \$ 7, 399,921.92

IV) NOTAS AL ESTADO DE FLUJOS DE EFECTIVO Efectivo y equivalentes

1. El análisis de los saldos inicial y final que figuran en la última parte del Estado de Flujo de Efectivo en la cuenta de efectivo y equivalentes es como sigue:

	2018	2017
Fondo fijo	23,000.00	23,000.00
Bancos	5,202,276.05	6,605,000.67
Depositos en fondos de terceros en garantía	105,000.00	105,000.00
Total de Efectivos y Equivalentes	5,330,276.05	6,733,000.67

2. Detallar las adquisiciones de bienes muebles e inmuebles con su monto global y qué porcentaje de estas adquisiciones fueron realizadas mediante subsidios de capital del sector central. Adicionalmente revelar el importe de los pagos que durante el período se hicieron por la compra de los elementos citados.

3. Conciliación de los Flujos de Efectivo Netos de las Actividades de Operación y la cuenta de Ahorro/Desahorro antes de Rubros Extraordinarios. A continuación se presenta un ejemplo de la elaboración de la conciliación.

	2018	2017
Ahorro/Desahorro antes de rubros Extraordinarios	2,680,008.21	7,262,327.10
<i>Movimientos de partidas (o rubros) que no afectan al efectivo.</i>		
Depreciación	-8,866,006.52	-8,716,318.12
Amortización		
Incrementos en las provisiones		
Incremento en inversiones producido por revaluación		
Ganancia/pérdida en venta de propiedad, planta y equipo		
Incremento en cuentas por cobrar		
Partidas extraordinarias		
Otros gastos		

V) CONCILIACIÓN ENTRE LOS INGRESOS PRESUPUESTARIOS Y CONTABLES, ASÍ COMO ENTRE LOS EGRESOS PRESUPUESTARIOS Y LOS GASTOS CONTABLES

La conciliación se presentará atendiendo a lo dispuesto por el Acuerdo por el que se emite el formato de conciliación entre los ingresos presupuestarios y contables, así como entre los egresos presupuestarios y los gastos contables.

Nombre del Ente Público
Conciliación entre los Ingresos Presupuestarios y Contables
Correspondiente del 1 de Enero al 31 de Enero 2018
(Cifras en pesos)

1. Ingresos Presupuestarios	\$ 7,029,694.28
2. Más ingresos contables no	\$ 1,552.01
Incremento por variación de inventarios	
Disminución del exceso de estimaciones por pérdida o deterioro u obsolescencia	
Disminución del exceso de provisiones	
Otros ingresos y beneficios varios	\$ 1,552.01
Otros ingresos contables no presupuestarios	\$ -
3. Menos ingresos presupuestarios no	
Productos de capital	
Aprovechamientos capital	
Ingresos derivados de financiamientos	
Otros Ingresos presupuestarios no contables	
4. Ingresos Contables (4 = 1 + 2 - 3)	\$ 7,029,246.29

Nombre del Ente Público
Conciliación entre los Egresos Presupuestarios y los Gastos Contables
Correspondiente del 1 de Septiembre al 30 de Septiembre de 2016
(Cifras en pesos)

1. Total de egresos (presupuestarios)	\$ 5,325,442.26
2. Menos egresos presupuestarios no contables	\$ 9,282,286.15
Mobiliario y equipo de administración	5,387,693.26
Mobiliario y equipo educacional y recreativo	16,648.92
Equipo e instrumental médico y de laboratorio	-
Vehículos y equipo de transporte	3,687,877.61
Equipo de defensa y seguridad	-
Maquinaria, otros equipos y herramientas	190,066.36
Activos biológicos	-
Bienes inmuebles	-
Activos intangibles	-
Obra pública en bienes propios	-
Acciones y participaciones de capital	-
Compra de títulos y valores	-
Inversiones en fideicomisos, mandatos y otros análogos	-
Provisiones para contingencias y otras erogaciones especiales	-
Amortización de la deuda pública	-
Adeudos de ejercicios fiscales anteriores (ADEFAS)	-
Otros Egresos Presupuestarios No Contables	-
3. Más Gasto Contables No Presupuestales	\$ 8,866,006.52
Estimaciones, depreciaciones, deterioros, obsolescencia y amortizaciones	8,866,006.52
Provisiones	-
Disminución de inventarios	-
Aumento por insuficiencia de estimaciones por pérdida o deterioro u obsolescencia	-
Aumento por insuficiencia de provisiones	-
Otros Gastos	-
Otros Gastos Contables No Presupuestales	-
4. Total de Gasto Contable (4 = 1 - 2 + 3)	\$ 4,909,162.63


b) NOTAS DE MEMORIA (CUENTAS DE ORDEN)

Las cuentas de orden se utilizan para registrar movimientos de valores que no afecten o modifiquen el balance del ente, sin embargo, su incorporación en libros es necesaria con fines de recordatorio contable, de control y en general sobre los aspectos administrativos, o bien para consignar sus derechos o responsabilidades contingentes que puedan o no presentarse en el futuro.


Cuentas de Orden Presupuestarias:

* Ley de Ingresos Estimada	8,645,203.00
* Modificaciones a la Ley de Ingresos Estimada	7,027,694.28
* Ley de Ingresos Devengada	8,645,203.00
* Ley de Ingresos Recaudada	8,645,203.00
* Presupuesto de Egreso Aprobado	10,757,726.28
* Modificaciones al Presupuesto de Egreso Aprobado	
* Presupuesto de Egreso Comprometido	8,669,743.26
* Presupuesto de Egreso Devengado	4,320,293.95
* Presupuesto de Egreso Ejercido	4,320,293.95
* Presupuesto de Egreso Pagado	

Bajo protesta de decir la verdad declaramos que los Estados Financieros y sus notas son razonablemente correctos y responsabilidad del emisor.



Elic. Juan Carlos Cervera Pavía
Director General Del IEAY



C.P. Jorge Eloy González Mastache
Jefe Del Dpto. De Admón. Y Finanzas

Cuenta Pública 2018
INSTITUTO DE EDUCACION PARA ADULTOS DEL ESTADO DE YUCATAN
 Estado Analítico de Ingresos
 Del 1 al 28 de Febrero de 2018

Rubro de los Ingresos	Ingresos					Diferencia (7-5-1)
	Estimado (1)	Ampliaciones y Reducciones (2)	Modificado (3 = 1 + 2)	Devengado (4)	Recaudado (5)	
IMPUESTOS	0.00	0.00	0.00	0.00	0.00	0.00
CUOTAS Y APORTACIONES DE SEGURIDAD SOCIAL	0.00	0.00	0.00	0.00	0.00	0.00
CONTRIBUCIONES DE MEJORAS	0.00	0.00	0.00	0.00	0.00	0.00
DERECHOS	0.00	0.00	0.00	0.00	0.00	0.00
PRODUCTOS	0.00	0.00	0.00	0.00	0.00	0.00
CORRIENTE	0.00	0.00	0.00	0.00	0.00	0.00
CAPITAL	0.00	0.00	0.00	0.00	0.00	0.00
APROVECHAMIENTOS	0.00	0.00	0.00	0.00	0.00	0.00
CORRIENTE	0.00	0.00	0.00	0.00	0.00	0.00
CAPITAL	0.00	0.00	0.00	0.00	0.00	0.00
	0.00	1,552.01	1,552.01	1,552.01	1,552.01	1,552.01
PARTICIPACIONES Y APORTACIONES	2,745,988.00	-672,923.72	2,073,064.28	2,073,064.28	2,073,064.28	-672,923.72
TRANSFERENCIAS, ASIGNACIONES, SUBSIDIOS Y OTRAS AYUDAS	6,302,749.00	-1,348,119.00	4,954,630.00	4,954,630.00	4,954,630.00	-1,348,119.00
INGRESOS DERIVADOS DE FINANCIAMIENTOS	0.00	0.00	0.00	0.00	0.00	0.00
TOTAL	9,048,737.00	-2,019,490.71	7,029,246.29	7,029,246.29	7,029,246.29	-2,019,490.71
				Ingresos Excedentes		

Estado Analítico de Ingresos por Fuentes de Financiamiento	Ingresos					Diferencia (7-5-1)
	Estimado (1)	Ampliaciones y Reducciones (2)	Modificado (3 = 1 + 2)	Devengado (4)	Recaudado (5)	
Ingresos del Gobierno	0.00	0.00	0.00	0.00	0.00	0.00
IMPUESTOS	0.00	0.00	0.00	0.00	0.00	0.00
CONTRIBUCIONES DE MEJORAS	0.00	0.00	0.00	0.00	0.00	0.00
DERECHOS	0.00	0.00	0.00	0.00	0.00	0.00
PRODUCTOS	0.00	0.00	0.00	0.00	0.00	0.00
CORRIENTE	0.00	0.00	0.00	0.00	0.00	0.00
CAPITAL	0.00	0.00	0.00	0.00	0.00	0.00
APROVECHAMIENTOS	0.00	0.00	0.00	0.00	0.00	0.00
CORRIENTE	0.00	0.00	0.00	0.00	0.00	0.00
CAPITAL	0.00	0.00	0.00	0.00	0.00	0.00
PARTICIPACIONES Y APORTACIONES	0.00	0.00	0.00	0.00	0.00	0.00
TRANSFERENCIAS, ASIGNACIONES, SUBSIDIOS Y OTRAS AYUDAS	0.00	0.00	0.00	0.00	0.00	0.00
Ingresos de Organismos y Empresas	0.00	0.00	0.00	0.00	0.00	0.00
CUOTAS Y APORTACIONES DE SEGURIDAD SOCIAL	0.00	0.00	0.00	0.00	0.00	0.00
INGRESOS POR VENTAS DE BIENES Y SERVICIOS	2,745,988.00	-671,371.71	2,074,616.29	2,074,616.29	2,074,616.29	-671,371.71
TRANSFERENCIAS, ASIGNACIONES, SUBSIDIOS Y OTRAS AYUDAS	6,302,749.00	-1,348,119.00	4,954,630.00	4,954,630.00	4,954,630.00	-1,348,119.00
INGRESOS DERIVADOS DE FINANCIAMIENTOS	0.00	0.00	0.00	0.00	0.00	0.00
INGRESOS DERIVADOS DE FINANCIAMIENTOS	0.00	0.00	0.00	0.00	0.00	0.00
TOTAL	\$ 9,048,737.00	-\$ 2,019,490.71	\$ 7,029,246.29	\$ 7,029,246.29	\$ 7,029,246.29	-2,019,490.71
				Ingresos Excedentes		

Lic. Juan Carlos Cervera Pavía
 Director General

Lic. Víctor Pacheco Pat
 Jefe de Planeación

Cuenta Pública 2018
 Poder Ejecutivo
 Estado Analítico del Ejercicio del Presupuesto de Egresos
 Clasificación por Objeto del Gasto (Capítulo y Concepto)
 Del 1 al 31 de Setiembre de 2018

Concepto	Egresos					Subterficio
	Aprobado	Ampliaciones (Reducciones)	Modificado	Devengado	Pagado	
	1	2	3=1+2	4	5	6=3-4
Servicios Personales	3,609,068.00	-1,039,948.00	2,569,120.00	3,266,991.46	3,266,991.46	-697,871.46
Remuneraciones al Personal de Carácter Permanente	1,350,450.00	-69,967.59	1,280,482.41	1,330,737.82	1,330,737.82	-50,255.41
Remuneraciones al Personal de Carácter Transitorio	0.00	0.00	0.00	0.00	0.00	0.00
Remuneraciones Adicionales y Especiales	453,598.00	-1,260,998.12	-807,400.12	31,119.25	31,119.25	-838,519.37
Seguridad Social	358,748.00	-34,332.89	324,415.11	336,744.65	336,744.65	-12,328.54
Otras Prestaciones Sociales y Económicas	1,231,175.00	205,447.60	1,436,622.60	1,398,631.24	1,398,631.24	37,991.36
Previsiones	61,727.00	-81,727.00	0.00	0.00	0.00	0.00
Pago de Estímulos a Servidores Públicos	153,370.00	181,630.00	335,000.00	169,758.50	169,758.50	165,241.50
Materiales y Suministros	450,108.00	-46,754.00	403,354.00	280,958.09	280,958.09	122,397.91
Materiales de Administración, Emisión de Documentos y Artículos Oficiales	69,717.00	66,066.33	135,783.33	123,511.49	123,511.49	12,271.84
Alimentos y Utensilios	150,784.00	-120,370.00	30,414.00	9,779.41	9,779.41	20,634.59
Materias Primas y Materiales de Producción y Comercialización	0.00	0.00	0.00	0.00	0.00	0.00
Materiales y Artículos de Construcción y de Reparación	3,090.00	-1,236.00	1,854.00	0.00	0.00	1,854.00
Productos Químicos, Farmacéuticos y de Laboratorio	8,550.00	-2,620.00	3,930.00	0.00	0.00	3,930.00
Combustibles, Lubricantes y Aditivos	149,773.00	92,093.64	235,866.64	132,382.24	132,382.24	103,484.40
Vestuario, Blancos, Prendas de Protección y Artículos Deportivos	55,117.00	-72,256.97	-17,139.97	0.00	0.00	-17,139.97
Materiales y Suministros Para Seguridad	0.00	0.00	0.00	0.00	0.00	0.00
Herramientas, Refacciones y Accesorios Menores	21,077.00	-8,431.00	12,646.00	15,282.95	15,282.95	-2,636.95
Servicios Generales	1,863,983.00	-282,524.00	1,581,459.00	1,777,494.71	1,777,494.71	-196,035.71
Servicios Básicos	178,387.00	-121,985.00	56,402.00	60,529.74	60,529.74	-4,127.74
Servicios de Arrendamiento	504,864.00	-351,834.00	153,030.00	231,871.52	231,871.52	-78,841.52
Servicios Profesionales, Científicos, Técnicos y Otros Servicios	12,080.00	897,245.00	909,325.00	829,250.17	829,250.17	80,074.83
Servicios Financieros, Bancarios y Comerciales	143,472.00	-57,222.00	86,250.00	17,092.24	17,092.24	69,157.76
Servicios de Instalación, Reparación, Mantenimiento y Conservación	1,025,180.00	-826,806.00	198,374.00	54,331.52	54,331.52	144,042.48
Servicios de Comunicación Social y Publicidad.	0.00	16,668.00	16,668.00	7,018.00	7,018.00	9,648.00
Servicios de Traslado y Viajes	0.00	75,629.00	75,629.00	172,368.01	172,368.01	-96,739.01
Servicios Oficiales	0.00	48,332.00	48,332.00	405,033.51	405,033.51	-356,701.51
Otros Servicios Generales	0.00	37,451.00	37,451.00	0.00	0.00	37,451.00
Transferencias, Asignaciones, Subsidios y Otras Ayudas	3,125,578.00	-651,816.72	2,473,761.28	3,344,301.00	3,344,301.00	-870,539.72
Transferencias Internas y Asignaciones al Sector Público	0.00	0.00	0.00	0.00	0.00	0.00
Transferencias al Resto del Sector Público	0.00	0.00	0.00	0.00	0.00	0.00
Subsidios y Subvenciones	0.00	0.00	0.00	0.00	0.00	0.00
Ayudas Sociales	3,125,578.00	-651,816.72	2,473,761.28	3,344,301.00	3,344,301.00	-870,539.72
Pensiones y Jubilaciones	0.00	0.00	0.00	0.00	0.00	0.00
Transferencias a Fideicomisos, Mandatos y Otros Análogos	0.00	0.00	0.00	0.00	0.00	0.00
Transferencias a la Seguridad Social	0.00	0.00	0.00	0.00	0.00	0.00
Donativos	0.00	0.00	0.00	0.00	0.00	0.00
Transferencias al Exterior	0.00	0.00	0.00	0.00	0.00	0.00
Bienes Muebles, Inmuebles e Intangibles	0.00	0.00	0.00	0.00	0.00	0.00
Mobiliario y Equipo de Administración	0.00	0.00	0.00	0.00	0.00	0.00
Mobiliario y Equipo Educativo y Recreativo	0.00	0.00	0.00	0.00	0.00	0.00
Equipo e Instrumental Médico y de Laboratorio	0.00	0.00	0.00	0.00	0.00	0.00
Vehículos y Equipo de Transporte	0.00	0.00	0.00	0.00	0.00	0.00
Equipo de Defensa y Seguridad	0.00	0.00	0.00	0.00	0.00	0.00
Maquinaria, Otros Equipos y Herramientas	0.00	0.00	0.00	0.00	0.00	0.00
Activos Biotécnicos	0.00	0.00	0.00	0.00	0.00	0.00
Bienes inmuebles	0.00	0.00	0.00	0.00	0.00	0.00
Activos Intangibles	0.00	0.00	0.00	0.00	0.00	0.00
Inversión Pública	0.00	0.00	0.00	0.00	0.00	0.00
Obra Pública en Bienes de Dominio Público	0.00	0.00	0.00	0.00	0.00	0.00
Obra Pública en Bienes Propios	0.00	0.00	0.00	0.00	0.00	0.00
Proyectos Productivos y Acciones de Fomento	0.00	0.00	0.00	0.00	0.00	0.00
Inversiones Financieras y Otras Provisiones	0.00	0	0	0	0	0
Inversiones Para el Fomento de Actividades Productivas.	0.00	0.00	0.00	0.00	0.00	0.00
Acciones y Participaciones de Capital	0.00	0.00	0.00	0.00	0.00	0.00
Compra de Títulos y Valores	0.00	0.00	0.00	0.00	0.00	0.00
Concesión de Préstamos	0.00	0.00	0.00	0.00	0.00	0.00
Inversiones en Fideicomisos, Mandatos y Otros Análogos	0.00	0.00	0.00	0.00	0.00	0.00
Otras Inversiones Financieras	0.00	0.00	0.00	0.00	0.00	0.00
Provisiones para Contingencias y Otras Erogaciones Especiales	0.00	0.00	0.00	0.00	0.00	0.00
Participaciones y Aportaciones	0	0	0	0	0	0
Participaciones	0.00	0.00	0.00	0.00	0.00	0.00
Aportaciones	0.00	0.00	0.00	0.00	0.00	0.00
Convenios	0.00	0.00	0.00	0.00	0.00	0.00
Deuda Pública	0	0	0	0	0	0
Amortización de la Deuda Pública	0.00	0.00	0.00	0.00	0.00	0.00
Intereses de la Deuda Pública	0.00	0.00	0.00	0.00	0.00	0.00
Comisiones de la Deuda Pública	0.00	0.00	0.00	0.00	0.00	0.00
Gastos de la Deuda Pública	0.00	0.00	0.00	0.00	0.00	0.00
Costo por Coberturas	0.00	0.00	0.00	0.00	0.00	0.00
Apoyos Financieros	0.00	0.00	0.00	0.00	0.00	0.00
Adeudos de Ejercicios Fiscales Anteriores (Adefas)	0.00	0.00	0.00	0.00	0.00	0.00
Total del Gasto	9,048,737.00	-2,021,042.72	7,027,694.28	8,669,743.76	8,669,743.26	-1,642,048.98


Lic. Juan Carlos Cervera Pavía
 Director General

Lic. Víctor Pacheco Pat
 Jefe de Maneación

Cuenta Pública 2018
INSTITUTO DE EDUCACION PARA ADULTOS DEL ESTADO DE YUCATAN
Estado Analítico del Ejercicio del Presupuesto de Egresos
Clasificación Económica (por Tipo de Gasto)
Del 1 al 28 de Febrero de 2018

Concepto	Egresos					Subejercicio 6 = (3 - 4)
	Aprobado	Ampliaciones/ (Reducciones)	Modificado	Devengado	Pagado	
	1	2	3 = (1 + 2)	4	5	
Gasto Corriente	9,048,737.00	-2,021,042.72	7,027,694.28	8,669,743.26	8,669,743.26	-1,642,048.98
Gasto de Capital	0.00	0.00	0.00	0.00	0.00	0.00
Amortización de la Deuda y Disminución de Pasivos	0.00	0.00	0.00	0.00	0.00	0.00
Total del Gasto	9,048,737.00	-2,021,042.72	7,027,694.28	8,669,743.26	8,669,743.26	-1,642,048.98


 Lic. Juan Carlos Cervera Pavía
 Director General


 Lic. Víctor Pacheco Pat
 Jefe de Planeación

Cuenta Pública 2018
INSTITUTO DE EDUCACIÓN PARA ADULTOS DEL ESTADO DE YUCATÁN
Estado Analítico del Ejercicio del Presupuesto de Egresos
Clasificación Funcional (Finalidad y Función)
Del 1 al 28 de Febrero de 2018


Concepto	Egresos				Pagado	Subejercicio
	Aprobado 1	Ampliaciones/ (Réducos) (2)	Estimados 3 = (1+2)	Porpagado 4		
Gobierno	0.00	0.00	0.00	0.00	0.00	0.00
Legislación	0.00	0.00	0.00	0.00	0.00	0.00
Justicia	0.00	0.00	0.00	0.00	0.00	0.00
Coordinación de la Política de Gobierno	0.00	0.00	0.00	0.00	0.00	0.00
Relaciones Exteriores	0.00	0.00	0.00	0.00	0.00	0.00
Asuntos Financieros y Hacendarios	0.00	0.00	0.00	0.00	0.00	0.00
Seguridad Nacional	0.00	0.00	0.00	0.00	0.00	0.00
Asuntos de Orden Público y de Seguridad Interior	0.00	0.00	0.00	0.00	0.00	0.00
Otros Servicios Generales	0.00	0.00	0.00	0.00	0.00	0.00
Desarrollo Social	18,097,474.00	-4,042,085.44	14,055,388.56	8,669,743.26	8,669,743.26	5,385,645.30
Protección Ambiental	0.00	0.00	0.00	0.00	0.00	0.00
Vivienda y Servicios a la Comunidad	0.00	0.00	0.00	0.00	0.00	0.00
Salud	0.00	0.00	0.00	0.00	0.00	0.00
Recreación, Cultura y Otras Manifestaciones Sociales	0.00	0.00	0.00	0.00	0.00	0.00
Educación	18,097,474.00	-4,042,085.44	14,055,388.56	8,669,743.26	8,669,743.26	5,385,645.30
Protección Social	0.00	0.00	0.00	0.00	0.00	0.00
Otros Asuntos Sociales	0.00	0.00	0.00	0.00	0.00	0.00
Desarrollo Económico	0.00	0.00	0.00	0.00	0.00	0.00
Asuntos Económicos, Comerciales y Laborales en General	0.00	0.00	0.00	0.00	0.00	0.00
Agropecuaria, Silvicultura, Pesca y Caza	0.00	0.00	0.00	0.00	0.00	0.00
Combustibles y Energía	0.00	0.00	0.00	0.00	0.00	0.00
Minería, Manufacturas y Construcción	0.00	0.00	0.00	0.00	0.00	0.00
Transporte	0.00	0.00	0.00	0.00	0.00	0.00
Comunicaciones	0.00	0.00	0.00	0.00	0.00	0.00
Turismo	0.00	0.00	0.00	0.00	0.00	0.00
Ciencia, Tecnología e Innovación	0.00	0.00	0.00	0.00	0.00	0.00
Otras Industrias y Otros Asuntos Económicos	0.00	0.00	0.00	0.00	0.00	0.00
Otras no Clasificadas en Funciones Anteriores	0.00	0.00	0.00	0.00	0.00	0.00
Transacciones de la Deuda Pública / Costo Financiero de la Deuda	0.00	0.00	0.00	0.00	0.00	0.00
Transferencias, Participaciones y Aportaciones entre Diferentes Niveles y Ordenes de Gob	0.00	0.00	0.00	0.00	0.00	0.00
Saneamiento del Sistema Financiero	0.00	0.00	0.00	0.00	0.00	0.00
Adeudos de Ejercicios Fiscales Anteriores	0.00	0.00	0.00	0.00	0.00	0.00
Total del Gasto	18,097,474.00	-4,042,085.44	14,055,388.56	8,669,743.26	8,669,743.26	5,385,645.30


Lic. Juan Santos Carveza Pavia
 Director General

Lic. Víctor Domínguez Pat
 Jefe de Planeación

Cuenta Pública 2018
INSTITUTO DE EDUCACION PARA ADULTOS DEL ESTADO DE YUCATAN
 Estado Analítico del Ejercicio del Presupuesto de Egresos
 Clasificación Administrativa
 Del 1 al 28 de Febrero de 2018

Concepto	Egresos						Subejercicio
	Aprobado 1	Ampliaciones/ (Reducciones) 2	Modificado 3=(1+2)	Devergado 4	Pagado 5	6=(3-4)	
INSTITUTO DE EDUCACION PAARA ADULTOS	9,048,737.00	-2,021,042.72	7,027,694.28	8,669,743.26	8,669,743.26	-1,642,048.98	
Dependencia o Unidad Administrativa 2	-	-	0	-	-	0.00	
Dependencia o Unidad Administrativa 3	-	-	0	-	-	0.00	
Dependencia o Unidad Administrativa 4	-	-	0	-	-	0.00	
Dependencia o Unidad Administrativa 5	-	-	0	-	-	0.00	
Dependencia o Unidad Administrativa 6	-	-	0	-	-	0.00	
Dependencia o Unidad Administrativa 7	-	-	0	-	-	0.00	
Dependencia o Unidad Administrativa 8	-	-	0	-	-	0.00	
Dependencia o Unidad Administrativa XX	-	-	0	-	-	0.00	
Total del Gasto	\$9,048,737.00	-\$2,021,042.72	\$7,027,694.28	\$8,669,743.26	\$8,669,743.26	-\$1,642,048.98	


 Lic. Víctor Pacheco Pat
 Jefe de Planeación



 Lic. Juan Carlos Cervera Pavía
 Director General


Cuenta Pública 2018
INSTITUTO DE EDUCACION PARA ADULTOS DEL ESTADO DE YUCTAN
Intereses de la Deuda
Del 1 al 28 de Febrero de 2018

Identificación de Credito o Instrumento	Devengado	Pagado
Créditos Bancarios		
	0.00	0.00
	0.00	0.00
	0.00	0.00
NO APLICA	0.00	0.00
	0.00	0.00
	0.00	0.00
	0.00	0.00
	0.00	0.00
	0.00	0.00
	0.00	0.00
Total Créditos Bancarios	0.00	0.00

Otros Instrumentos de Deuda		
	0.00	0.00
	0.00	0.00
	0.00	0.00
	0.00	0.00
	0.00	0.00
	0.00	0.00
	0.00	0.00
	0.00	0.00
	0.00	0.00
	0.00	0.00
Total Otros Instrumentos de Deuda	0.00	0.00


TOTAL	0.00	0.00
--------------	-------------	-------------



 Lic. Juan Carlos Cervera Pavia
 Director General


 Lic. Victor Pacheco Pat
 Jefe de Planeación

Cuenta Pública 2018
INSTITUTO DE EDUCACION PARA ADULTOS DEL ESTADO DE YUCATAN
 Endeudamiento Neto
 Del 1 al 28 de Febrero de 2018


Identificación de Crédito o Instrumento	Colocación	Amortización	Endeudamiento Neto
	A	B	C = A - B
Créditos Bancarios			
	0.00	0.00	0.00
	0.00	0.00	0.00
	0.00	0.00	0.00
NO APLICA	0.00	0.00	0.00
	0.00	0.00	0.00
	0.00	0.00	0.00
	0.00	0.00	0.00
	0.00	0.00	0.00
	0.00	0.00	0.00
Total Créditos Bancarios	0.00	0.00	0.00
Otros Instrumentos de Deuda			
	0.00	0.00	0.00
	0.00	0.00	0.00
	0.00	0.00	0.00
	0.00	0.00	0.00
	0.00	0.00	0.00
	0.00	0.00	0.00
	0.00	0.00	0.00
	0.00	0.00	0.00
Total Otros Instrumentos de Deuda	0.00	0.00	0.00
TOTAL	0.00	0.00	0.00



 Lic. Juan Carlos Cervera Pavía
 Director General


 Lic. Víctor Pacheco Pat
 Jefe de Planeación

Cuenta Pública 2018
INSTITUTO DE EDUCACION PARA ADULTOS DEL ESTADO DE YUCATAN
 Estado Analítico del Ejercicio del Presupuesto de Egresos
 Gasto por Categoría Programática
 Del 1o. al 28 de Febrero de 2018
 (Pesos)

Concepto	1 Aprobado	2 Ampliaciones/ (Reducciones)	3 = (1 + 2) Modificado	4 Devengado	5 Pagado	6 = (3 - 4) Subejercicio
Subsidio sector social y privado o entidades federativas y municipios						
Sujetos a reglas de operación	\$0.00	\$0.00	\$0.00	\$0.00	\$0.00	\$0.00
Otros subsidios	\$0.00	\$0.00	\$0.00	\$0.00	0.00	\$0.00
Desempeño de las funciones	\$7,184,754.00	-\$1,738,518.72	\$5,446,235.28	\$6,892,248.55	\$6,892,248.55	-\$1,446,013.27
Prestación de servicios públicos	\$7,184,754.00	-\$1,738,518.72	\$5,446,235.28	\$6,892,248.55	\$6,892,248.55	-\$1,446,013.27
Provisión de bienes públicos	\$0.00	\$0.00	\$0.00	\$0.00	\$0.00	\$0.00
Planeación, seguimiento y evaluación de políticas públicas	\$0.00	\$0.00	\$0.00	\$0.00	\$0.00	\$0.00
Promoción y fomento	\$0.00	\$0.00	\$0.00	\$0.00	\$0.00	\$0.00
Regulación y supervisión	\$0.00	\$0.00	\$0.00	\$0.00	\$0.00	\$0.00
Funciones de las fuerzas armadas (únicamente gobierno federal)	\$0.00	\$0.00	\$0.00	\$0.00	\$0.00	\$0.00
Específicos	\$0.00	\$0.00	\$0.00	\$0.00	\$0.00	\$0.00
Proyectos de inversión	\$0.00	\$0.00	\$0.00	\$0.00	\$0.00	\$0.00
Administrativos y de apoyo	\$1,863,983.00	-\$282,524.00	\$1,581,459.00	\$1,777,494.71	\$1,777,494.71	-\$196,035.71
Apoyo al proceso presupuestario y para mejorar la eficiencia institucional	\$1,863,983.00	-\$282,524.00	\$1,581,459.00	\$1,777,494.71	\$1,777,494.71	-\$196,035.71
Apoyo a la función pública y al mejoramiento de la gestión	\$0.00	\$0.00	\$0.00	\$0.00	\$0.00	\$0.00
Operaciones ajenas	\$0.00	\$0.00	\$0.00	\$0.00	\$0.00	\$0.00
Compromisos	\$0.00	\$0.00	\$0.00	\$0.00	\$0.00	\$0.00
Obligaciones de cumplimiento de resolución jurisdiccional	\$0.00	\$0.00	\$0.00	\$0.00	\$0.00	\$0.00
Desastres naturales	\$0.00	\$0.00	\$0.00	\$0.00	\$0.00	\$0.00
Obligaciones	\$0.00	\$0.00	\$0.00	\$0.00	\$0.00	\$0.00
Pensiones y jubilaciones	\$0.00	\$0.00	\$0.00	\$0.00	\$0.00	\$0.00
Aportaciones a la seguridad social	\$0.00	\$0.00	\$0.00	\$0.00	\$0.00	\$0.00
Aportaciones a fondos de estabilización	\$0.00	\$0.00	\$0.00	\$0.00	\$0.00	\$0.00
Aportaciones a fondos de inversión y reestructura de pensiones	\$0.00	\$0.00	\$0.00	\$0.00	\$0.00	\$0.00
Programas de gasto federalizado (gobierno federal)	\$0.00	\$0.00	\$0.00	\$0.00	\$0.00	\$0.00
Gasto federalizado	\$0.00	\$0.00	\$0.00	\$0.00	\$0.00	\$0.00
Participaciones a entidades federativas y municipios	\$0.00	\$0.00	\$0.00	\$0.00	\$0.00	\$0.00
Costo financiero, deuda o apoyos a deudores y ahorradores de la banca	\$0.00	\$0.00	\$0.00	\$0.00	\$0.00	\$0.00
Adeudos de ejercicios fiscales anteriores	\$0.00	\$0.00	\$0.00	\$0.00	\$0.00	\$0.00
Total del gasto	\$9,048,737.00	-\$2,021,042.72	\$7,027,694.28	\$8,669,743.26	\$8,669,743.26	-\$1,642,048.98


 Sr. Juan Carlos Cervera Davila
 Director General



 Lic. Victor Pacheco Pat
 Jefe de Planeación

INSTITUTO DE EDUCACIÓN PARA ADULTOS DEL ESTADO DE YUCATÁN


CORRESPONDIENTE AL FEBRERO 2018

PROGRAMAS Y PROYECTOS DE INVERSIÓN

EL INSTITUTO NO CUENTA CON PROGRAMAS Y PROYECTOS DE INVERSIÓN DADA LA NATURALEZA DE SU OPERACIÓN QUE ES NETAMENTE EDUCATIVA



LIC. JUAN CARLOS CERVERA PAVÍA
DIRECTOR GENERAL DEL IEA EY



LIC. VÍCTOR MANUEL PACHECO PAT
JEFE DEL DEPTO. DE PLANEACIÓN Y
EVALUACIÓN DEL IEA EY

INSTITUTO DE EDUCACIÓN PARA ADULTOS DEL ESTADO DE YUCATÁN


INDICADORES DE RESULTADOS CORRESPONDIENTE AL MES DE FEBRERO 2018


Promedio de certificados entregados

Periodo	Meta Programada		Avance		Justificación de Variaciones
	Meta Planeada	Numerador	Denominador	Meta Alcanzada	
FEBRERO	0.16	1,433	8,592	0.03	Se han realizado las primeras pruebas para la emisión de certificados.

Porcentaje de personas que concluyen alfabetización con respecto

Periodo	Meta Programada		Avance		Justificación de Variaciones
	Meta Planeada	Numerador	Denominador	Meta Alcanzada	
FEBRERO	0.06	339	5,483	0.049	Con el esfuerzo sostenido de la estructura operativa se estuvo cerca de la meta.


 LIC. JUAN CARLOS CERVERA PAVÍA
 DIRECTOR GENERAL DEL IEAAY


 LIC. VÍCTOR MANUEL PACHECO PAT
 JEFE DEL DEPTO. DE PLANEACIÓN Y
 EVALUACIÓN DEL IEAAY

INSTITUTO DE EDUCACIÓN PARA ADULTOS DEL ESTADO DE YUCATÁN


INDICADORES DE RESULTADOS
CORRESPONDIENTE AL MES DE FEBRERO 2018

Porcentaje de exámenes acreditados

Periodo	Meta Programada		Avance		Justificación de Variaciones
	Meta Planeada	Numerador	Denominador	Meta Alcanzada	
FEBRERO	0.16	24,740	148,440	0.05	Poco a poco se va recuperando la afluencia de educandos a presentar.

Porcentaje de personas que concluyen primaria

Periodo	Meta Programada		Avance		Justificación de Variaciones
	Meta Planeada	Numerador	Denominador	Meta Alcanzada	
FEBRERO	0.06	299	5,085	0.03	Durante este periodo se han incorporado en este nivel.


 LIC. JUAN CARLOS CERVERA PAVÍA
 DIRECTOR GENERAL DEL IEA EY


 LIC. VÍCTOR MANUEL PACHECO PAT
 JEFE DEL DEPTO. DE PLANEACIÓN Y
 EVALUACIÓN DEL IEA EY

Cuenta Pública 2018
INSTITUTO DE EDUCACION PARA ADULTOS DEL ESTADO DE YUCATAN
 Indicadores de Postura Fiscal
 Del 1 al 28 de Febrero de 2018

Concepto	Estimado	Devengado	Pagado ³
I. Ingresos Presupuestarios (I=1+2)	9,048,737.00	7,029,246.29	7,029,246.29
1. Ingresos del Gobierno de la Entidad Federativa ¹			
2. Ingresos del Sector Paraestatal ¹	9,048,737.00	7,029,246.29	7,029,246.29
II. Egresos Presupuestarios (II=3+4)	9,048,737.00	8,669,743.26	8,669,743.26
3. Egresos del Gobierno de la Entidad Federativa ²			
4. Egresos del Sector Paraestatal ²	9,048,737.00	8,669,743.26	8,669,743.26
III. Balance Presupuestario (Superávit o Déficit) (III = I - II)	0.00	-1,640,496.97	-1,640,496.97

Concepto	Estimado	Devengado	Pagado ³
III. Balance presupuestario (Superávit o Déficit)	0.00	-1,640,496.97	-1,640,496.97
IV. Intereses, Comisiones y Gastos de la Deuda			
V. Balance Primario (Superávit o Déficit) (V= III - IV)	0.00	-1,640,496.97	-1,640,496.97

Concepto	Estimado	Devengado	Pagado ³
A. Financiamiento			
B. Amortización de la deuda			
C. Endeudamiento ó desendeudamiento (C = A - B)	0	0	0

Lic. Juan Carlos Cervera Pavía
 Director General

Lic. Víctor Pacheco Pat
 Jefe de Planeación