

IEAEY

Instituto de Educación para
Adultos del Estado de Yucatán
Comprometidos con tu bienestar
2012 - 2018

CUENTA

PUBLICA

MARZO

2018

Cuenta Pública 2018
Estado de Situación Financiera
AL 31 DE MARZO DE 2018 Y 2017
(Paso)

Ente Público: INSTITUTO DE EDUCACION PARA ADULTOS DEL ESTADO DE YUCATAN

CONCEPTO		2018	2017	CONCEPTO		2018	2017
ACTIVO	PASIVO						
Activo Circulante	Activo Circulante			Activo Circulante			
Efectivo y Equivalentes	4,959,516.46	10,992,255.10	1,202,500.59	Cuentas por Pagar a Corto Plazo	1,174,773.69		
Derechos a Recibir Efectivo o Equivalentes	2,512,795.92	365,430.21	0	Documentos por Pagar a Corto Plazo	0		
Derechos a Recibir Bienes o Servicios	0	0	0	Partida a Corto Plazo de la Deuda Pública a Largo Plazo	0		
Inventarios	0	0	0	Títulos y Valores a Corto Plazo	0		
Almacenes	0	0	0	Prestos Diferidos a Corto Plazo	0		
Estimado por Pérdida o Déficit de Activos Circulantes	0	0	0	Fondos y Bienes de Terceros en Garantía y/o Administración a Corto Plazo	0		
Otros Activos Circulantes	0	0	0	Provisiones a Corto Plazo	0		
Total de Activos Circulantes	7,472,312.38	11,347,685.31	1,202,500.59	Total de Pasivos Circulantes	1,174,773.69		
Activo No Circulante	Activo No Circulante			Activo No Circulante			
Inversiones Financieras a Largo Plazo	0	0	0	Cuentas por Pagar a Largo Plazo	0		
Derechos a Recibir Efectivo o Equivalentes a Largo Plazo	0	0	0	Documentos por Pagar a Largo Plazo	0		
Bienes Inmuebles, Infraestructura y Construcciones en	0	0	0	Deuda Pública a Largo Plazo	0		
Bienes Muebles	9,282,288.15	9,282,288.15	0	Prestos Diferidos a Largo Plazo	0		
Activos Intangibles	0	0	0	Fondos y Bienes de Terceros en Garantía y/o en Provisiones a Largo Plazo	0		
Depreciación, Deterioro y Amortización Acumulada de Bienes	8,666,008.52	8,716,318.12	0	Total de Pasivos No Circulantes	0		
Activos Diferidos	0	0	0	Total del Pasivo	1,174,773.69		
Estimado por Pérdida o Déficit de Activos no Circulantes	0	0	0	HACIENDA PÚBLICA PATRIMONIO			
Otros Activos no Circulantes	0	0	0	Hacienda Pública/Patrimonio Contribuido			
Total de Activos No Circulantes	416,279.63	666,968.03	12,848,881.38	Aportaciones	12,869,881.38		
Total del Activo	7,888,592.01	11,913,653.34	0	Donaciones de Capital	0		
			0	Actualización de la Hacienda Pública/Patrimonio	0		
			0	Hacienda Pública/Patrimonio Generado	8,382,798.56		
			0	Resultados del Ejercicio (Ahorro / Desahorro)	4,014,004.32		
			0	Resultados de Ejercicios Anteriores	10,398,804.28		
			0	Reservas	0		
			0	Reservas	0		
			0	Rectificaciones de Resultados de Ejercicios Anteriores	0		
			0	Exceso o Insuficiencia en la Actualización de la Hacienda	0		
			0	Resultado por Provisión Montaria	0		
			0	Resultado por Trámite de Activos no Monetarios	0		
			0	Total Hacienda Pública/Patrimonio	6,586,081.42		
			0	Total del Pasivo y Hacienda Pública/Patrimonio	7,882,855.11		

Bajo protesta de decir verdad declaramos que los Estados Financieros y sus datos son razonablemente correctos y responsables del mismo

L. Andrés Ceballos Govea Pavia
Director General de IEAEY

C.D. Jorge Eloy González Nolasco
Jefe del Dept. de Administración y Finanzas

Cuenta Pública 2016
 Estado de Cambios en la Situación Financiera
 DEL 1 DE ENERO AL 31 DE DICIEMBRE 2016
 (Pesos)

Ente Público: INSTITUTO DE EDUCACION PARA ADULTOS DEL ESTADO DE YUCATAN

Concepto	Cuenta	Anterior	Actual	Concepto	Cuenta	Anterior
ACTIVO	218,097.04	214,828.92	218,097.04	PASIVO		1,869,435.83
Activo Circulante	218,097.04	214,828.92	218,097.04	Pasivo Circulante	0.00	1,869,435.83
Efectivo y Equivalentes				Cuentas por Pagar a Corto Plazo		1,869,435.83
Derechos a Recibir Efectivo o Equivalentes		214,828.92		Documentos por Pagar a Corto Plazo		0
Derechos a Recibir Bienes o Servicios	0	0	0	Porción a Corto Plazo de la Deuda Pública a Largo Plazo		0
Inventarios	0	0	0	Títulos y Valores a Corto Plazo		0
Anticipo	0	0	0	Pasivos Diferidos a Corto Plazo		0
Estimación por Pérdida o Deterioro de Activos	0	0	0	Fondos y Bienes de Terceros en Garantía y/o Administración a		0
Otros Activos Circulantes	0	0	0	Provisiones a Corto Plazo		0
				Otros Pasivos a Corto Plazo		0
Activo No Circulante				Pasivo No Circulante		0
Inversiones Financieras a Largo Plazo	0	0	0	Cuentas por Pagar a Largo Plazo		0
Derechos a Recibir Efectivo o Equivalentes a Largo	0	0	0	Documentos por Pagar a Largo Plazo		0
Bienes Muebles, Infraestructura y Construcciones	0	0	0	Deuda Pública a Largo Plazo		0
Bienes Muebles	0	0	0	Pasivos Diferidos a Largo Plazo		0
Activos Intangibles	0	0	0	Fondos y Bienes de Terceros en Garantía y/o en Administración		0
Depreciación, Deterioro y Amortización Acumulada	0	0	0	Provisiones a Largo Plazo		0
Activos Diferidos	0	0	0	HACIENDA PÚBLICA/ PATRIMONIO	5,880,172.03	4,014,004.32
Estimación por Pérdida o Deterioro de Activos no	0	0	0	Hacienda Pública/Patrimonio Contribuido	0	0
Otros Activos no Circulantes	0	0	0	Aportaciones	0	0
				Donaciones de Capital	0	0
				Actualización de la Hacienda Pública / Patrimonio	0	0
				Hacienda Pública/Patrimonio Generado	5,880,172.03	4,014,004.32
				Resultados del Ejercicio (Ahorro / Desahorro)	4,014,004.32	4,014,004.32
				Resultados de Ejercicios Anteriores	1,866,167.71	0
				Revalúos	0	0
				Reservas	0	0
				Rectificaciones de Resultados de Ejercicios Anteriores	0	0
				Exceso o Insuficiencia en la Actualización de la Hacienda	0	0
				Resultado por Posición Monetaria	0	0
				Resultado por Tenencia de Activos no Monetarios	0	0

Bajo protesta de decir verdad declaramos que los Estados Financieros y sus Notas son razonablemente correctos y responsabilidad del emisor.

Lic. Juan Carlos Cervera Pavia
 Director General de TREY

C. Jorge Eby González Maticoriche
 Jefe del Dpto. de Administración y Finanzas

Cuenta Pública 2018
Estado de Actividades
DEL 1 AL 31 DE MARZO DE 2018 Y 2017
(Pesos)

Ente Público: INSTITUTO DE EDUCACION PARA ADULTOS DEL ESTADO DE YUCATAN

INGRESOS Y OTROS BENEFICIOS		GASTOS Y OTRAS PÉRDIDAS	
Ingresos de la Gestión	0	Gastos de Funcionamiento	6,353,771.46
Impuestos	0	Servicios Personales	3,458,798.45
Cuotas y Aportaciones de Seguridad Social	0	Materiales y Suministros	250,045.57
Contribuciones de Mejoras	0	Servicios Generales	2,635,927.44
Derechos	0	Transferencia, Asignaciones, Subsidios y Otras Ayudas	1,970,903.00
Productos de Tipo Corriente	0	Transferencias Internas y Asignaciones al Sector Público	1,970,903.00
Aprovechamientos de Tipo Corriente	0	Transferencias al Resto del Sector Público	0
Ingresos por Venta de Bienes y Servicios	0	Subsidios y Subvenciones	0
Ingresos no Comprendidos en las Fracciones de la Ley de	0	Ayudas Sociales	0
Participaciones, Aportaciones, Transferencias,	9,073,672.29	Pensiones y Jubilaciones	0
Participaciones y Aportaciones	3,295,422.29	Transferencias a Fiduciarios, Mandatos y Contratos	0
Transferencia, Asignaciones, Subsidios y Otras ayudas	6,418,250.00	Transferencias a la Seguridad Social	0
Otros Ingresos y Beneficios	783.81	Donativos	0
Ingresos Financieros	0	Transferencias al Exterior	0
Incremento por Valoración de Inventarios	0	Participaciones y Aportaciones	0
Disminución del Exceso de Estimaciones por Pérdida o	0	Participaciones	0
Disminución del Exceso de Provisiones	0	Aportaciones	0
Otros Ingresos y Beneficios Varios	783.81	Convenios	0
Total de Ingresos y Otros Beneficios	9,674,456.10	Intereses, Comisiones y Otros Gastos de la Deuda	0
		Intereses de la Deuda Pública	0
		Comisiones de la Deuda Pública	0
		Gastos de la Deuda Pública	0
		Costo por Coberturas	0
		Ayudas Financieras	0
		Otros Gastos y Pérdidas Extraordinarias	6785.53
		Estimaciones, Depreciaciones, Deterioros, Obsolescencia y	0
		Provisiones	0
		Disminución de Inventarios	0
		Aumento por Insuficiencia de Estimaciones por Pérdida o	0
		Aumento por Insuficiencia de Provisiones	0
		Otros Gastos	6,785.53
		Inversión Pública	0
		Inversión Pública no Capitalizable	0
		Total de Gastos y Otras Pérdidas	8,340,463.99
		Resultados del Ejercicio (Ahorro/Desahorro)	1,333,992.11
			3,005,672.54

Bajo protesta de decir verdad declaramos que los Estados Financieros y sus Notas son razonablemente correctos y responsabilidad del emisor

H. Juan Carlos Casimiro
Director General del IENAY

C. Jorge Eloy Guzmán Ruzache
Jefe del Depto. de Administración y Finanzas

Ente Público:		CONGRESO	
INSTITUTO DE EDUCACION PARA ADULTOS DEL ESTADO DE YUCATAN		2018	2017
INGRESOS Y OTROS BENEFICIOS			
Ingresos de la Gestión	0	15,939,507.67	16,082,616.21
Impuestos	0	9,785,003.70	9,505,248.74
Cotas y Aportaciones de Seguridad Social	0	725,174.94	1,260,317.39
Contribuciones de Mejoras	0	5,482,329.03	5,287,050.08
Derechos	0		
Productos de Tipo Corriente	0		
Aprovechamientos de Tipo Corriente	0	5,324,204.00	4,745,518.00
Ingresos por Venta de Bienes y Servicios	0		
Ingresos no Comprendidos en las Fracciones de la Ley de	0		
Participaciones, Aportaciones, Transferencias,	25,346,869.57		
Participaciones y Aportaciones	6,597,085.57		
Transferencia, Asignaciones, Subsidios y Otras ayudas	18,749,483.00		
Otros Ingresos y Beneficios	2,777.23		
Ingresos Financieros	0		
Incremento por Valuación de Inventarios	0		
Diminución del Exceso de Estimaciones por Pérdida o	0		
Diminución del Exceso de Provisiones	0		
Otros Ingresos y Beneficios Varios	2,777.23		
Total de Ingresos y Otros Beneficios	25,349,346.80		
GASTOS Y OTRAS PÉRDIDAS			
Gastos de Funcionamiento	0	15,939,507.67	16,082,616.21
Servicios Personales	0	9,785,003.70	9,505,248.74
Materiales y Suministros	0	725,174.94	1,260,317.39
Servicios Generales	0	5,482,329.03	5,287,050.08
Transferencia, Asignaciones, Subsidios y Otras Ayudas	0	5,324,204.00	4,745,518.00
Transferencias Internas y Asignaciones al Sector Público	0	5,324,204.00	4,745,518.00
Transferencias al Resto del Sector Público	0		
Subsidios y Subvenciones	0		
Ayudas Sociales	0		
Pensiones y Jubilaciones	0		
Transferencias a Fideicomisos, Mandatos y Conflatos	0		
Transferencias a la Seguridad Social	0		
Donativos	0		
Transferencias al Exterior	0		
Participaciones y Aportaciones	0		
Participaciones	0		
Aportaciones	0		
Convenios	0		
Intereses, Comisiones y Otros Gastos de la Deuda Pública	0		
Intereses de la Deuda Pública	0		
Comisiones de la Deuda Pública	0		
Gastos de la Deuda Pública	0		
Corto por Coberturas	0		
Apoyos Financieros	0		
Otros Gastos y Pérdidas Extraordinarias	11,630.81		
Estimaciones, Depreciaciones, Deterioros, Obsolescencia y	0		
Provisiones	0		
Disminución de Inventarios	0		
Aumento por Insuficiencia de Estimaciones por Pérdida o	0		
Aumento por Insuficiencia de Provisiones	0		
Otros Gastos	11,630.81		
Inversión Pública	0		
Inversión Pública no Capitalizable	0		
Total de Gastos y Otras Pérdidas	21,335,342.48		
Resultados del Ejercicio (Ahorro/Deshorro)	4,014,004.32		

Bajo protesta de decir verdad declaramos que los Estados Financieros y sus Notas son razonablemente correctos y responsabilidad del emisor.

Dr. Juan Carlos Cruz Palma
 Director General del IEAET


C.P. Jorge Eloy González Mastache
 Jefe del Depto. de Administración y Finanzas


Cuenta Pública 2018
 Estado de Variación en la Hacienda Pública
 DEL 1 DE ENERO AL 31 DE MARZO 2018 Y 2017
 (pesos)

Ente Público: INSTITUTO DE EDUCACION PARA ADULTOS DEL ESTADO DE YUCATAN

Concepto	Hacienda Pública/Patrimonio Contribuido	Hacienda Pública/Patrimonio Generado de Ejercicios Anteriores	Hacienda Pública/Patrimonio Generado del Ejercicio	Ajustes por Cambios de Valor	TOTAL
Rectificaciones de Resultados de Ejercicios	0	0	0	0	0
Patrimonio Neto Inicial Ajustado del Ejercicio	12,968,881.38	0	0	0	12,968,881.38
Aportaciones	12,968,881.38	0	0	0	12,968,881.38
Donaciones de Capital	0	0	0	0	0
Actualización de la Hacienda Pública/Patrimonio	0	0	0	0	0
Variaciones de la Hacienda Pública/Patrimonio Neto	0	8,248,967.67	0	0	3,950,541.97
Resultados del Ejercicio (Ahorro/Desahorro)	0	4,298,425.70	0	0	4,298,425.70
Resultados de Ejercicios Anteriores	0	8,248,967.67	0	0	8,248,967.67
Revalúos	0	0	0	0	0
Reservas	0	0	0	0	0
Hacienda Pública/Patrimonio Neto Final del Ejercicio	12,968,881.38	8,248,967.67	4,298,425.70	0	9,018,339.41
Cambios en la Hacienda Pública/Patrimonio Neto del	0	0	0	0	0
Aportaciones	0	0	0	0	0
Donaciones de Capital	0	0	0	0	0.00
Actualización de la Hacienda Pública/Patrimonio	0	0	0	0	0.00
Variaciones de la Hacienda Pública/Patrimonio Neto	0	2,147,836.61	284,421.38	0	-2,432,257.99
Resultados del Ejercicio (Ahorro/Desahorro)	0	4,014,004.32	4,014,004.32	0	4,014,004.32
Resultados de Ejercicios Anteriores	0	2,147,836.61	-4,298,425.70	0	-6,446,262.31
Revalúos	0	0	0	0	0.00
Reservas	0	0	0	0	0
Saldo Neto en la Hacienda Pública / Patrimonio 2018	12,968,881.38	10,396,804.28	4,014,004.32	0	6,566,081.42

Bajo protesta de decir verdad declaramos que los Estados Financieros y sus Notas son razonablemente correctos y responsabilidad del emisor


 Lic. Juan Carlos Carverra Pavla
 Director General del IEAEY


 C.P. Jorge Eloy González Mastache
 Jefe del Depto. de Administración y Finanzas

Cuenta Pública 2018
Estado de Flujos de Efectivo
DEL 1 DE ENERO AL 31 DE MARZO 2018 Y 2017
(Pesos)

Ente Público: INSTITUTO DE EDUCACION PARA ADULTOS DEL ESTADO DE YUCATAN

2018		2017	
Flujos de Efectivo de las Actividades de Operación:			
Origen			
Impuestos	25,349,346.80	31,076,132.25	
Ciudad y Aportaciones de Seguridad Social	0	0	
Contribuciones de mejoras	0	0	
Derechos	0	0	
Productos de Tipo Corriente	0	0	
Aprovechamientos de Tipo Corriente	0	0	
Ingresos por Venta de Bienes y Servicios	0	0	
Ingresos no Comprendidos en las Fracciones de la Ley de Participaciones y Aportaciones	6,597,096.57	7,113,300.79	
Transferencias, Asignaciones y Subsidios y Otras ayudas	15,749,493.00	23,961,117.07	
Otros Orígenes de Operación	2,777.23	1,714.39	
Aplicación			
Servicios Personales	21,335,342.48	20,806,132.21	
Materiales y Suministros	9,789,003.70	9,505,248.74	
Servicios Generales	728,174.84	1,260,317.39	
Transferencias Internas y Asignaciones al Sector Público	5,482,329.03	5,297,050.08	
Transferencias al resto del Sector Público	5,324,204.00	4,745,516.00	
Subsidios y Subvenciones	0	0	
Ayudas Sociales	0	0	
Pensiones y Jubilaciones	0	0	
Transferencias a Fideicomisos, Mandatos y Contratos	0	0	
Transferencias a la Seguridad Social	0	0	
Donativos	0	0	
Participaciones al Exterior	0	0	
Participaciones	0	0	
Aportaciones	0	0	
Convenios	0	0	
Otros Aplicaciones de Operación	11,030.81		
Flujos Netos de Efectivo por Actividades de Operación	4,014,004.32	10,259,000.04	
Flujos de Efectivo de las Actividades de Inversión			
Origen			
Bienes Inmuebles, Infraestructura y Construcciones en Pro			0
Bienes Muebles			0
Otros Orígenes de Inversión		0.00	0
Aplicación			
Bienes Inmuebles, Infraestructura y Construcciones en Pro	2,147,836.61	2,616,220.19	2,616,220.19
Bienes Muebles	0	0	0
Otras Aplicaciones de Inversión	2,147,836.61	2,616,220.19	2,616,220.19
Flujos Netos de Efectivo por Actividades de Inversión	- 2,147,836.61	- 2,616,220.19	
Flujo de Efectivo de las Actividades de Financiamiento			
Origen			
Endeudamiento Neto			271,655.68
Interno			0
Externo			0
Disminución de Activos Financieros			0
Incremento de Otros Pasivos			0
Aplicación			
Servicios de la Deuda	2,084,264.75	775,101.40	0
Interno	0	0	0
Externo	0	0	0
Incremento de Activos Financieros	214,828.92	0.00	0.00
Disminución de Otros Pasivos	1,669,435.83	775,101.40	775,101.40
Flujos netos de Efectivo por Actividades de Financiamiento	- 2,084,264.75	603,445.72	
Incremento/Disminución Neta en el Efectivo y Equivalentes al Efectivo	218,097.04	7,146,334.13	
Efectivo y Equivalentes al Efectivo al Inicio del Ejercicio	5,177,613.50	3,633,920.97	
Efectivo y Equivalentes al Efectivo al final del Ejercicio	4,959,516.46	10,982,255.10	

Bajo protesta de decir verdad declaramos que los Estados Financieros y sus Notas son razonablemente correctos y responsabilidad del emisor

Lic. Juan Carlos Cervantes Puyá
Director General de IFEAY

C. P. Jorge Eloy González Mastache
Jefe del Depto. de Administración y Finanzas

Cuenta Pública 2018
 Estado Analítico del Activo
 DEL 1 AL 31 DE MARZO DE 2018
 (Pesos)

Ente Público: INSTITUTO DE EDUCACION PARA ADULTOS DEL ESTADO DE YUCATAN

Concepto	1 Saldo Inicial	2 Cargos del Período	3 Abonos del Período	4=(1+2-3) Saldo Final	(4-1) Variación del Período
ACTIVO					
Activo Circulante	8,470,531.59	12,097,202.54	13,095,431.75	7,472,302.38	998,229
Efectivo y Equivalentes	5,330,276.05	11,905,131.54	12,275,891.13	4,959,516.46	370,760
Derechos a Recibir Efectivo o Equivalentes	3,140,255.54	192,071.00	819,540.62	2,512,785.92	627,470
Derechos a Recibir Bienes o Servicios	0	0	0	0	0
Inventarios	0	-	0	-	-
Almacenes	0	-	0	-	-
Estimación por Pérdida o Deterioro de Acti	0	-	0	-	-
Otros Activos Circulantes	0	0	0	0	0
Activo No Circulante	416,279.63	-	0	416,279.63	-
Inversiones Financieras a Largo Plazo	0	0	0	0	0
Derechos a Recibir Efectivo o Equivalentes	0	0	0	0	0
Bienes Inmuebles, Infraestructura y Constr	0	0	0	0	0
Bienes Muebles	9,282,286.15	-	-	9,282,286.15	-
Activos Intangibles	-	0	-	-	-
Depreciación, Deterioro y Amortización Ac-	8,866,006.52	-	-	8,866,006.52	-
Activos Diferidos	-	0	0	-	-
Estimación por Pérdida o Deterioro de Acti	0	0	0	0	0
Otros Activos no Circulantes	0	0	0	0	0
TOTAL DEL ACTIVO	8,886,811.22	12,097,202.54	13,095,431.75	7,888,582.01	998,229.21

Bajo protesta de decir verdad declaramos que los Estados Financieros y sus Notas son razonablemente correctos y responsabilidad del emisor

Dr. Juan Carlos Cervela Pavía
 Director General del IEAET

C.P. Jorge Eloy González Mastache
 Jefe del Dpto. de Administración y Finanzas

Cuenta Pública 2018
 Estado Analítico del Activo
 DEL-1 DE ENERO AL 31 DE MARZO DE 2018
 (Pesos)

Ente Público: INSTITUTO DE EDUCACION PARA ADULTOS DEL ESTADO DE YUCATAN

Concepto	Saldo Inicial 1	Cargos del Período 2	Abonos del Período 3	Saldo Final 4=(1+2-3)	Variación del Período (4-1)
ACTIVO					
Activo Circulante:	25,883,696.85	30,352,388.66	30,385,656.78	25,880,428.73	432,926.00
Efectivo y Equivalentes	18,013,547.10	29,207,892.33	29,425,989.37	17,795,450.06	218,098
Derechos a Recibir Efectivo o Equivalentes	7,870,149.75	1,144,486.33	959,667.41	8,084,978.67	214,828
Derechos a Recibir Bienes o Servicios	0	0	0	0	0
Inventarios	0	-	0	-	-
Almacenes	0	-	0	-	-
Estimación por Pérdida o Deterioro de Activos Circulan	0	-	0	-	-
Otros Activos Circulantes	0	0	0	0	0
Activo No Circulante	416,279.63	-	0	416,279.63	-
Inversiones Financieras a Largo Plazo	0	0	0	0	0
Derechos a Recibir Efectivo o Equivalentes a Largo Plz	0	0	0	0	0
Bienes Inmuebles, Infraestructura y Construcciones en	0	0	0	0	0
Bienes Muebles	9,282,286.15	-	-	9,282,286.15	-
Activos Intangibles	-	0	-	-	-
Depreciación, Deterioro y Amortización Acumulada de	8,866,006.52	-	-	8,866,006.52	-
Activos Diferidos	-	0	0	-	-
Estimación por Pérdida o Deterioro de Activos no Circu	0	0	0	0	0
Otros Activos no Circulantes	0	0	0	0	0
TOTAL DEL ACTIVO	26,299,976.48	30,352,388.66	30,385,656.78	26,296,708.36	432,926.00

Bajo protesta de decir verdad

Lic. Juan Carlos Canyera Pavia
 Director General del IEAEX

C.P. Jorge Eliy González Mastache
 Jefe del Dpto. de Administración y Finanzas

Cuenta Pública 2018
 Estado Analítico de la Deuda y Otros Pasivos
 DEL 1 AL 31 DE MARZO DE 2018
 (Pesos)

Ente Público: INSTITUTO DE EDUCACION PARA ADULTOS DEL ESTADO DE YUCATAN

Distribución de las Deudas	Mostrada de Contratación	Institución O País Acreditado	Saldo Inicial del Periodo	Saldo Final del Periodo
DEUDA PÚBLICA				
Corto Plazo				
Deuda Interna			0	0
Instituciones de Crédito			0	0
Títulos y Valores			0	0
Arrendamientos Financieros			0	0
Deuda Externa			0	0
Organismos Financieros Internacionales			0	0
Deuda Bilateral			0	0
Títulos y Valores			0	0
Arrendamientos Financieros			0	0
Subtotal a Corto Plazo			0	0
Largo Plazo				
Deuda Interna			0	0
Instituciones de Crédito			0	0
Títulos y Valores			0	0
Arrendamientos Financieros			0	0
Deuda Externa			0	0
Organismos Financieros Internacionales			0	0
Deuda Bilateral			0	0
Títulos y Valores			0	0
Arrendamientos Financieros			0	0
Subtotal a Largo Plazo			0	0
Otros Pasivos			1,486,889.30	1,302,500.59
Total de Deuda y Otros Pasivos			1,486,889.30	1,302,500.59

Bajo protesta de decir verdad declaramos que los Estados Financieros y sus Notas son razonablemente correctos y responsabilidad del emisor.

Urbano Carlos Carvaca-Pavia
 Director General del IEAEE

C.P. Jorge Elv. Contreras Magaña
 Jefe del Dpto. de Administración y Finanzas

Cuenta Pública 2018
 Estado Analítico de la Deuda y Otros Pasivos
 DEL 1 DE ENERO AL 31 DE MARZO DE 2018
 (Pesos)

Ente Público: INSTITUTO DE EDUCACION PARA ADULTOS DEL ESTADO DE YUCATAN

Denominación de las Deudas	Moneda de Contabilización	Institución Prestadora	Saldo Inicial del Periodo	Saldo Final del Periodo
DEUDA PÚBLICA				
Corto Plazo				
Deuda Interna			0	0
Instituciones de Crédito			0	0
Títulos y Valores			0	0
Arrendamientos Financieros			0	0
Deuda Externa			0	0
Organismos Financieros Internacionales			0	0
Deuda Bilateral			0	0
Títulos y Valores			0	0
Arrendamientos Financieros			0	0
Subtotal a Corto Plazo			0	0
Largo Plazo				
Deuda Interna			0	0
Instituciones de Crédito			0	0
Títulos y Valores			0	0
Arrendamientos Financieros			0	0
Deuda Externa			0	0
Organismos Financieros Internacionales			0	0
Deuda Bilateral			0	0
Títulos y Valores			0	0
Arrendamientos Financieros			0	0
Subtotal a Largo Plazo			0	0
Otros Pasivos			5,987,589.30	4,098,153.48
Total de Deuda y Otros Pasivos			5,987,589.30	4,098,153.48

Bajo protesta de desobediencia declaramos que los Estados Financieros y sus Notas son razonablemente correctos y responsabilidad del emisor

Lic. Juan Carlos Cisneros Pavla
 Director

C.P. Jorge Elroy González Mastache
 Jefe del Dpto.

Cuenta Pública 2018

Informe de Pasivos Contingentes


Del 1 de Marzo al 31 de Marzo de 2018

(Pesos)

Ente Público: INSTITUTO DE EDUCACIÓN PARA ADULTOS DEL ESTADO DE YUCATÁN

« NO APLICA »

Bajo protesta de decir la verdad declaramos que los Estados Financieros y sus notas son razonablemente correctos y responsabilidad del emisor.



Lic. Juan Carlos Cervera
Pavia

Director General del IEAEY



C.P. Jorge Estoy González
Mastache

Jefe del Depto. de Administración
y Finanzas

Cuenta Pública 2018

Relación de Esquemas Bursátiles y de Coberturas Financieras

Al 31 de Marzo de 2018

(Pesos)

Ente Público: INSTITUTO DE EDUCACIÓN PARA ADULTOS DEL ESTADO DE YUCATÁN

« NO APLICA »

Bajo protesta de decir verdad declaramos que los Estados Financieros y sus notas son razonablemente correctos y responsabilidad del emisor.



Lic. Juan Carlos Cervera
Pavia
Director General del IEAEEY




G.P. Jorge Eloy González
Mastache
Jefe del Depto. de Administración
y Finanzas

Cuenta Pública 2018
Ente Público: INSTITUTO DE EDUCACIÓN PARA ADULTOS DEL EDO DE YUCATÁN
Relación de Cuentas Bancarias Productivas Específicas
Del 1 de Marzo al 31 de Marzo de 2018

Fondo, Programa o Convenio	Institución Bancaria	Datos de la Cuenta Bancaria	Numero de Cuenta
RAMO 33	HSBC		406025-6112
RAMO 11	HSBC		406025-6120
SUBSIDIO GOBIERNO DEL ESTADO	HSBC		406025-6138

Bajo protesta de decir la verdad declaramos que los Estados Financieros y sus notas son razonablemente correctos y responsabilidad del emisor.


 Lic. Juan Carlos Cervantes Pavía
 Director General del IEAEY


 C.P. Jorge Eloy Grijalva Mastache
 Jefe del Depto. de Administración y Finanzas

Cuenta Pública 2018
Endeudamiento Neto
Acumulado Del 1 de Marzo al 31 de Marzo de 2018
Pesos

Ente Público: INSTITUTO DE EDUCACIÓN PARA ADULTOS DEL ESTADO DE YUCATÁN

Identificación de Crédito o Instrumento	Colocación A	Amortización B	Endeudamiento Neto C = A - B
NO APLICA			


Bajo protesta de decir la verdad declaramos que los Estados Financieros y sus notas son razonablemente correctos y responsabilidad del emisor.


Cuenta Pública 2018
Intereses de la deuda
Acumulado Del 1 de Marzo al 31 de Marzo de 2018
Pesos

Ente Público: **INSTITUTO DE EDUCACIÓN PARA ADULTOS DEL ESTADO DE YUCATÁN**

Identificación de Crédito o Instrumento	Devengado	Pagado
Créditos Bancarios	N/A	N/A
Total Créditos Bancarios	N/A	N/A
Otros Instrumentos de Deuda	N/A	N/A
Total Otros Instrumentos de Deuda	N/A	N/A
TOTAL	N/A	N/A

Bajo protesta de decir la verdad declaramos que los Estados Financieros y sus notas son razonablemente correctos y responsabilidad del emisor.


 Lic. Juan Carlos Cervera Pavía
 Director General de IEAEX


 C.P. Jorge Eloy González Mastache
 Jefe del Dpto. de Administración y Finanzas

Cuenta Pública 2018

Relación de Bienes Inmuebles que integran el Patrimonio


Del 1 de Marzo al 31 de Marzo de 2018

(pesos)


Ente Público: INSTITUTO DE EDUCACIÓN PARA ADULTOS DEL ESTADO DE YUCATÁN

Código	Descripción del Bien Inmueble	Valor en libros
	NO APLICA	

Bajo protesta de decir la verdad declaramos que los Estados Financieros y sus notas son razonablemente correctos y responsabilidad del emisor.



Lic. Juan Carlos Cervera Pavía
Director General del IEAEY



C.P. Jorge Eloy González Mastache
Jefe del Depto. de
Administración y Finanzas

INSTITUTO DE EDUCACION PARA ADULTOS DEL ESTADO DE YUCATAN

**NOTAS A LOS ESTADOS FINANCIEROS
DEL 1 DE MARZO AL 31 DE MARZO DEL 2018**

a) NOTAS DE GESTIÓN ADMINISTRATIVA

1. Introducción

Los Estados Financieros del Instituto de Educación para Adultos del Estado de Yucatán, proveen de información financiera a los principales usuarios de la misma, al Congreso y a los ciudadanos. El objetivo del presente documento es la revelación del contexto y de los aspectos económicos-financieros más relevantes que influyeron en las decisiones del período, y que deberán ser considerados en la elaboración de los estados financieros para la mayor comprensión de los mismos y sus particularidades.

De esta manera, se informa y explica la respuesta del Instituto de Educación para Adultos del Estado de Yucatán a las condiciones relacionadas con la información financiera de cada período de gestión; además, de exponer aquellas políticas que podrían afectar la toma de decisiones en períodos posteriores.

2. Panorama Económico y Financiero

Las condiciones económicas y financieras bajo las cuales el Instituto de Educación para Adultos del Estado de Yucatán estuvo operando, son las mismas a las que se sujeta el Presupuesto Federal.

3. Autorización e Historia

El Instituto de Educación para Adultos del Estado de Yucatán (IEAEY) se crea el 22 de junio del 2000, como organismo público descentralizado del Gobierno del Estado de Yucatán, con personalidad jurídica y patrimonio propio, perteneciendo al sector coordinado por la Secretaría de Educación del Gobierno del Estado de Yucatán, con el propósito de lograr la distribución de la función social educativa entre la Federación, los Estados y los Municipios, así como de unificar y coordinar la educación en toda la República.

4. Organización y Objeto Social

MISIÓN

El Instituto de Educación para Adultos del Estado de Yucatán (IEAEY) tiene como misión proporcionar a los jóvenes y adultos en rezago educativo, los medios para que obtengan una educación básica de calidad, dotándolos de herramientas para su crecimiento personal y así alcancen una mejor condición de vida y contribuyan al desarrollo de Yucatán y de México.

VALORES

Actitud de Servicio
Honestidad
Perseverancia
Responsabilidad
Amor y entrega
Calidad de cooperación
Mejora
Continua

Lograr que toda persona de 15 o más años de edad, que carecen de las habilidades necesarias para el dominio de la lecto-escritura y el cálculo básico las aprenda y las aplique a su vida cotidiana.

Poner a disposición de toda persona joven o adulta los medios necesarios para quienes no han podido iniciar o concluir su educación primaria o secundaria puedan hacerlo incluso en lengua maya

5. Principales Políticas y Prácticas Contables

Las principales prácticas contables son, el registrar los ingresos hasta el momento de entrar el efectivo a nuestras chequeras o tener aviso de autorización de las radicaciones correspondientes, así como cargar los gastos en el momento que sea devengado.

b) NOTAS DE DESGLOSE

I) NOTAS AL ESTADO DE SITUACIÓN FINANCIERA

Activo

1. Efectivo y Equivalentes

Efectivo y equivalente por: **4,959,516.46**

Fondo fijo: **23,000.00**

Están integrados por:

Jefe de Dpto Administracion	8,000.00
Jefe del Dpto de Acreditacion	10,000.00
Auxiliar de tesoreria	5,000.00
Total	23,000.00

Bancos: **4,831,516.46**

Bancos esta integrados por:

Nº de Cuenta	Tipo de cuenta	Banco	Importe
XXXXXX4223	Transferencias	Bancomer	54,731.03
XXXXXX8351	Cheques	HSBC	184.04
XXXXXX8369	Cheques	HSBC	3,978.20
XXXXXX8377	Cheques	HSBC	33,203.46
XXXXXX6112	Cheques	HSBC	2,780,024.44
XXXXXX6120	Cheques	HSBC	1,165,455.48
XXXXXX6138	Cheques	HSBC	793,939.81
	Total		4,831,516.46

Depositos en Fondos de Terceros en Garantia

105,000.00

2. Derechos a recibir Efectivo y Equivalentes y Bienes o Servicios a Recibir

El total de Derechos a recibir efectivo y equivalentes son: **2, 512,785.92**

Este apartado se integra principalmente por los recursos que se le entregan cada mes a las coordinaciones, así como gastos sujetos a comprobación y se puede observar en el Estado de Situación Financiera con el sig. importe:

Concepto	Importe
Deudores Diversos	2,512,785.92

3. Bienes Disponibles para su Transformación o Consumo (inventarios)

El Instituto de Educación para Adultos no elabora bienes es una Institución de Servicios.

4. Inversiones Financieras

El Instituto de Educación para Adultos no cuenta con Inversiones Financieras.

5. Bienes Muebles, Inmuebles e Intangibles

El total de Bienes Muebles es de: **9, 282,286.15** y se desglosa de la siguiente manera:

Bienes Muebles	Importe
Mob y Equipo de Oficina	1,511,030.35
Equipo de Computo	3,416,329.31
Equipo de Comunicación	460,333.60
Mob y Eq Educativo y Recreativo	16,648.92
Equipo de Transporte	3,687,877.61
Maquinaria y Equipo	190,066.36
Total	9,282,286.15

El Instituto de Educación para Adultos no cuenta con Activos Intangibles y diferidos.

6. Depreciación, Deterioro y Amortización Acumulada de Bienes

La Maquinaria y Equipo se presentan valuados a su precio de adquisición, la depreciación se calcula por el método de línea recta, con base en la vida útil de los activos, aplicando sobre el costo de adquisición histórico las tasas máximas autorizadas por la Ley del Impuesto sobre la Renta, iniciando la depreciación a partir del mes que empieza su utilización o uso. Los porcentajes de depreciación anual son las siguientes:

Maquinaria y Equipo	10%
Mobiliario y Equipo	10%
Equipo de Cómputo	30%
Equipo de Transporte	25%
Equipo de Comunicación	10%

Depreciación	Importe
DEP. MOB. Y EQUIPO DE OFICINA	- 1.112.387,85
DEP. EQUIPO DE COMPUTO	- 3.357.102,83
DEP. EQUIPO DE COMUNICACION	- 395.395,13
DEP. EQUIPO DE TRANSPORTE	- 3.806.678,02
DEP DE MAQ. Y EQUIPO	- 188.971,95
DEP. DE MOB Y EQUIPO EDUC.	- 5.470,74
Total	- 8.866.006,52

7. Estimaciones y Deterioros

El Instituto de Educación para Adultos no tiene cuentas incobrables ni inventarios, pues es una institución de servicios.

8. Otros Activos

El Instituto de Educación para Adultos no cuenta con Otros Activos.

Pasivo

9. Cuentas por Pagar a Corto Plazo

El total de cuentas por pagar a corto plazo es de: **1,302,500.59** y se compone de la siguiente manera:

Cuenta	Importe
Proveedores	440,775.95
Impuestos por pagar	861,724.64
Otras cuentas por pagar a C.P	
Total	1,302,500.59

II) NOTAS AL ESTADO DE ACTIVIDADES

Ingresos de Gestión

El total de ingresos es de: **9,674,456.10**

Lo cual las Participaciones, Aportaciones, Transferencias, corresponde el monto de 9,673,672.29 y Otros Ingresos son generados por intereses de las cuentas productivas y del estímulo fiscal mensual con el monto de 783.81

Ingresos	Importe
Ingresos Federales R-33	6,102,631.00
PPTO. R-11	3,255,422.29
Ingresos Estatal Gob. Edo	315,619.00
REM. R-33 2015	-
REM. GOB EDO 2015	-
Otros Ingresos	783.81
Total	9,674,456.10

Gastos y Otras Pérdidas:

Gastos de Funcionamiento:

En el periodo presentado el importe correspondiente a Gastos de Funcionamiento de la entidad suma la cantidad de 6, 353,771.46 por Transferencias, Asignaciones, subsidios y Otras Ayudas 0.00

III) NOTAS AL ESTADO DE VARIACIÓN EN LA HACIENDA PÚBLICA

El Patrimonio Contribuido neto es por un importe de \$12, 968,881.38 teniendo como Patrimonio Generado \$ -8, 248,967.67 de los cuales se componen de la siguiente manera: Resultados del Ejercicio (Ahorro/Desahorro) \$ -284,421.38; Resultado de Ejercicios Anteriores \$ 2, 150,589.09

Con lo que el cierre del periodo que se reporta se presenta un saldo neto al final de la HACIENDA PÚBLICA/ PATRIMONIO por \$ **6, 586,081.42**

IV) NOTAS AL ESTADO DE FLUJOS DE EFECTIVO Efectivo y equivalentes

1. El análisis de los saldos inicial y final que figuran en la última parte del Estado de Flujo de Efectivo en la cuenta de efectivo y equivalentes es como sigue:

	2018	2017
Fondo fijo	23,000.00	23,000.00
Bancos	4,831,516.46	10,854,255.10
Depositos en fondos de terceros en garantía	105,000.00	105,000.00
Total de Efectivos y Equivalentes	4,959,516.46	10,982,255.10

2. Detallar las adquisiciones de bienes muebles e inmuebles con su monto global y qué porcentaje de estas adquisiciones fueron realizadas mediante subsidios de capital del sector central. Adicionalmente revelar el importe de los pagos que durante el período se hicieron por la compra de los elementos citados.

3. Conciliación de los Flujos de Efectivo: Netos de las Actividades de Operación y la cuenta de Ahorro/Desahorro antes de Rubros Extraordinarios. A continuación se presenta un ejemplo de la elaboración de la conciliación.

	2018	2017
Ahorro/Desahorro antes de rubros Extraordinarios	4,014,004.32	10,268,000.04
<i>Movimientos de partidas (o rubros) que no afectan al efectivo.</i>		
Depreciación	-8,866,006.52	-8,716,318.12
Amortización		
Incrementos en las provisiones		
Incremento en inversiones producido por revaluación		
Ganancia/pérdida en venta de propiedad, planta y equipo		
Incremento en cuentas por cobrar		
Partidas extraordinarias		
Otros gastos		

V) CONCILIACIÓN ENTRE LOS INGRESOS PRESUPUESTARIOS Y CONTABLES, ASÍ COMO ENTRE LOS EGRESOS PRESUPUESTARIOS Y LOS GASTOS CONTABLES

La conciliación se presentará atendiendo a lo dispuesto por la Acuerdo por el que se emite el formato de conciliación entre los ingresos presupuestarios y contables, así como entre los egresos presupuestarios y los gastos contables.

Nombre del Ente Público
Conciliación entre los Egresos Presupuestarios y los Gastos Contables
Correspondiente del 1 de Marzo al 31 de Marzo de 2018
(Cifras en pesos)

1. Total de egresos (presupuestarios)		\$ 6,353,771.46
2. Menos egresos presupuestarios no contables		\$ 9,282,286.15
Mobiliario y equipo de administración	5,387,693.26	
Mobiliario y equipo educacional y recreativo	16,648.92	
Equipo e instrumental médico y de laboratorio	-	
Vehículos y equipo de transporte	3,687,877.61	
Equipo de defensa y seguridad	-	
Maquinaria, otros equipos y herramientas	190,066.36	
Activos biológicos	-	
Bienes inmuebles	-	
Activos intangibles	-	
Obra pública en bienes propios	-	
Acciones y participaciones de capital	-	
Compra de títulos y valores	-	
Inversiones en fideicomisos, mandatos y otros análogos	-	
Provisiones para contingencias y otras erogaciones especiales	-	
Amortización de la deuda pública	-	
Adeudos de ejercicios fiscales anteriores (ADEFAS)	-	
Otros Egresos Presupuestales No Contables	-	
3. Más Gasto Contables No Presupuestales		\$ 8,866,006.52
Estimaciones, depreciaciones, deterioros, obsolescencia y amortizaciones	8,866,006.52	
Provisiones	-	
Disminución de inventarios	-	
Aumento por insuficiencia de estimaciones por pérdida o deterioro u obsolescencia	-	
Aumento por insuficiencia de provisiones	-	
Otros Gastos	-	
Otros Gastos Contables No Presupuestales	-	
4. Total de Gasto Contable (4 = 1 + 2 + 3)		\$ 5,937,491.83

Nombre del Ente Público
Conciliación entre los Ingresos Presupuestarios y Contables
Correspondiente del 1 de Marzo al 31 de Marzo 2018
(Cifras en pesos)

Ingresos Presupuestarios		\$ 9,673,672.29
3. Más ingresos contables no		\$ 783.81
Incremento por variación de inventarios	783.81	
Disminución del exceso de estimaciones por pérdida o deterioro u obsolescencia	-	
Disminución del exceso de provisiones	-	
Otros ingresos y beneficios varios	783.81	
Otros ingresos contables no presupuestarios	-	
4. Menos ingresos presupuestarios no		
Productos de capital	-	
Aprovechamientos capital	-	
Ingresos derivados de financiamientos	-	
Otros Ingresos presupuestarios no contables	-	
Ingresos Contables (4 = 1 + 2 - 3)		\$ 9,674,456.10


b) NOTAS DE MEMORIA (CUENTAS DE ORDEN)


Las cuentas de orden se utilizan para registrar movimientos de valores que no afectan o modifican el balance del ente, sin embargo, su incorporación en libros es necesaria con fines de recordatorio contable, de control y en general sobre los aspectos administrativos, o bien para consignar sus derechos o responsabilidades contingentes que puedan o no presentarse en el futuro.

Cuentas de Orden Presupuestarias:

* Ley de Ingresos Estimada	8,645,203.00
* Modificaciones a la Ley de Ingresos Estimada	9,673,672.29
* Ley de Ingresos Devengada	8,645,203.00
* Ley de Ingresos Recaudada	8,645,203.00
* Presupuesto de Egreso Aprobado	11,027,968.82
* Modificaciones al Presupuesto de Egreso Aprobado	
* Presupuesto de Egreso Comprometido	4,320,293.95
* Presupuesto de Egreso Devengado	4,320,293.95
* Presupuesto de Egreso Ejercido	8,333,674.46
* Presupuesto de Egreso Pagado	

Bajo protesta de decir la verdad declaramos que los Estados Financieros y sus notas son razonablemente correctos y responsabilidad del emisor.


Lic. Juan Carlos Cervera Pavía
Director General Del IEAEE


C.P. Jorge Eloy González Mastache
Jefe Del Dpto. De Admón. Y Finanzas

Cuenta Pública 2018
INSTITUTO DE EDUCACION PARA ADULTOS DEL ESTADO DE YUCATAN
 Estado Analítico de Ingresos
 Del 1 al 31 de Marzo de 2018

Rubro de los Ingresos	Ingresos					Diferencia (7-5-1)
	Estimado (1)	Ampliaciones y Reducciones (2)	Modificado (3=1+2)	Devengado (4)	Recaudado (5)	
IMPUESTOS	0.00	0.00	0.00	0.00	0.00	0.00
CUOTAS Y APORTACIONES DE SEGURIDAD SOCIAL	0.00	0.00	0.00	0.00	0.00	0.00
CONTRIBUCIONES DE MEJORAS	0.00	0.00	0.00	0.00	0.00	0.00
DERECHOS	0.00	0.00	0.00	0.00	0.00	0.00
PRODUCTOS	0.00	0.00	0.00	0.00	0.00	0.00
CORRIENTE	0.00	0.00	0.00	0.00	0.00	0.00
CAPITAL	0.00	0.00	0.00	0.00	0.00	0.00
APROVECHAMIENTOS	0.00	0.00	0.00	0.00	0.00	0.00
CORRIENTE	0.00	0.00	0.00	0.00	0.00	0.00
CAPITAL	0.00	0.00	0.00	0.00	0.00	0.00
PARTICIPACIONES Y APORTACIONES	2,745,988.00	783.81	783.81	783.81	783.81	783.81
TRANSFERENCIAS, ASIGNACIONES, SUBSIDIOS Y OTRAS AYUDAS	6,234,218.00	508,434.29	3,255,422.29	3,255,422.29	3,255,422.29	509,434.29
INGRESOS DERIVADOS DE FINANCIAMIENTOS	0.00	184,032.00	6,418,250.00	6,418,250.00	6,418,250.00	184,032.00
TOTAL	8,980,206.00	694,250.10	9,674,456.10	9,674,456.10	9,674,456.10	694,250.10
Ingresos Excedentes						

Estado Analítico de Ingresos por Fuentes de Financiamento	Ingresos					Diferencia (7-5-1)
	Estimado (1)	Ampliaciones y Reducciones (2)	Modificado (3=1+2)	Devengado (4)	Recaudado (5)	
Ingresos del Gobierno	0.00	0.00	0.00	0.00	0.00	0.00
IMPUESTOS	0.00	0.00	0.00	0.00	0.00	0.00
CONTRIBUCIONES DE MEJORAS	0.00	0.00	0.00	0.00	0.00	0.00
DERECHOS	0.00	0.00	0.00	0.00	0.00	0.00
PRODUCTOS	0.00	0.00	0.00	0.00	0.00	0.00
CORRIENTE	0.00	0.00	0.00	0.00	0.00	0.00
CAPITAL	0.00	0.00	0.00	0.00	0.00	0.00
APROVECHAMIENTOS	0.00	0.00	0.00	0.00	0.00	0.00
CORRIENTE	0.00	0.00	0.00	0.00	0.00	0.00
CAPITAL	0.00	0.00	0.00	0.00	0.00	0.00
PARTICIPACIONES Y APORTACIONES	0.00	0.00	0.00	0.00	0.00	0.00
TRANSFERENCIAS, ASIGNACIONES, SUBSIDIOS Y OTRAS AYUDAS	0.00	0.00	0.00	0.00	0.00	0.00
Ingresos de Organismos y Empresas	0.00	0.00	0.00	0.00	0.00	0.00
CUOTAS Y APORTACIONES DE SEGURIDAD SOCIAL	0.00	0.00	0.00	0.00	0.00	0.00
INGRESOS POR VENTAS DE BIENES Y SERVICIOS	2,745,988.00	510,218.10	3,256,206.10	3,256,206.10	3,256,206.10	510,218.10
TRANSFERENCIAS, ASIGNACIONES, SUBSIDIOS Y OTRAS AYUDAS	6,234,218.00	184,032.00	6,418,250.00	6,418,250.00	6,418,250.00	184,032.00
INGRESOS DERIVADOS DE FINANCIAMIENTOS	0.00	0.00	0.00	0.00	0.00	0.00
INGRESOS DERIVADOS DE FINANCIAMIENTOS	0.00	0.00	0.00	0.00	0.00	0.00
TOTAL	\$ 8,980,206.00	\$ 694,250.10	\$ 9,674,456.10	\$ 9,674,456.10	\$ 9,674,456.10	694,250.10
Ingresos Excedentes						

Lic. Juan Carlos Cervera Bavia
 Director General

Lic. Víctor Pacheco Pat
 Jefe de Planeación

Cuenta Pública 2016
 Poder Ejecutivo
 Estado Analítico del Ejercicio del Presupuesto de Egresos
 Clasificación por Objeto del Gasto (Capítulo y Concepto)
 Del 1 al 31 de Marzo de 2016

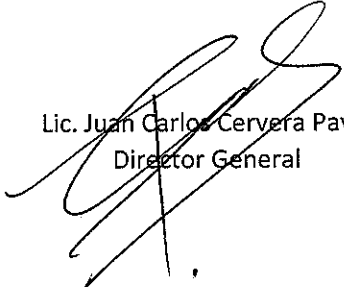
Concepto	Egresos					Subterficio
	Aprobado	Ampliaciones (Reducciones)	Modificado	Devengado	Pagado	
	1	2	3= (1+2)	4	5	
Servicios Personales	3,517,805.00	53,563.00	3,571,368.00	3,458,798.45	3,458,798.45	112,569.55
Remuneraciones al Personal de Carácter Permanente	1,350,450.00	30,795.00	1,381,245.00	1,330,549.16	1,330,549.16	50,696.84
Remuneraciones al Personal de Carácter Transitorio	0.00	0.00	0.00	0.00	0.00	0.00
Remuneraciones Adicionales y Especiales	452,598.00	-599,299.29	-146,701.29	30,025.00	30,025.00	-175,726.29
Seguridad Social	364,755.00	214,765.00	579,520.00	331,900.02	331,900.02	247,639.98
Otras Prestaciones Sociales y Económicas	1,133,905.00	538,628.29	1,672,533.29	1,596,348.17	1,596,348.17	76,185.12
Previsiones	61,727.00	-61,727.00	0.00	0.00	0.00	0.00
Pago de Estímulos a Servidores Públicos	153,370.00	-69,620.00	83,750.00	169,976.10	169,976.10	-86,226.10
Materiales y Suministros	397,288.00	-62,073.00	345,213.00	259,045.57	259,045.57	86,167.43
Materiales de Administración, Emisión de Documentos y Artículos Oficiales	69,710.00	5,616.04	75,326.04	84,150.12	84,150.12	-8,824.08
Alimentos y Utensilios	149,087.00	-131,164.11	17,922.89	10,075.52	10,075.52	7,847.37
Materias Primas y Materiales de Producción y Comercialización	0.00	0.00	0.00	0.00	0.00	0.00
Materiales y Artículos de Construcción y de Reparación	3,090.00	0.00	3,090.00	0.00	0.00	3,090.00
Productos Químicos, Farmacéuticos y de Laboratorio	6,550.00	51.80	6,601.80	10,531.80	10,531.80	-3,930.00
Combustibles, Lubricantes y Aditivos	143,773.00	50,977.00	194,750.00	142,200.33	142,200.33	52,549.67
Vestuario, Blancos, Prendas de Protección y Artículos Deportivos	4,000.00	20,447.00	24,447.00	0.00	0.00	24,447.00
Materiales y Suministros Para Seguridad	0.00	0.00	0.00	0.00	0.00	0.00
Herramientas, Refacciones y Accesorios Menores	21,076.00	1,999.27	23,075.27	12,087.80	12,087.80	10,987.47
Servicios Generales	1,939,537.00	1,613,197.00	3,552,734.00	2,635,927.44	2,635,927.44	918,806.56
Servicios Básicos	167,795.00	-76,741.26	91,053.74	64,258.00	64,258.00	26,796.74
Servicios de Arrendamiento	591,004.00	-333,286.00	257,718.00	258,540.52	258,540.52	-822.52
Servicios Profesionales, Científicos, Técnicos y Otros Servicios	12,084.00	962,161.51	974,245.51	735,628.49	735,628.49	238,617.02
Servicios Financieros, Bancarios y Comerciales	143,474.00	40.00	143,514.00	227,462.14	227,462.14	-83,948.14
Servicios de Instalación, Reparación, Mantenimiento y Conservación	1,025,180.00	-851,747.25	173,432.75	298,517.16	298,517.16	-125,084.41
Servicios de Comunicación Social y Publicidad	0.00	4,167.00	4,167.00	0.00	0.00	4,167.00
Servicios de Traslado y Viáticos	0.00	193,678.00	193,678.00	306,102.98	306,102.98	-112,524.98
Servicios Oficiales	0.00	1,686,333.00	1,686,333.00	745,068.15	745,068.15	941,264.85
Otros Servicios Generales	0.00	28,692.00	28,692.00	350.00	350.00	28,342.00
Transferencias, Asignaciones, Subsidios y Otras Ayudas	3,125,578.00	-921,220.71	2,204,357.29	1,979,903.00	1,979,903.00	224,454.29
Transferencias Internas y Asignaciones al Sector Público	0.00	0.00	0.00	0.00	0.00	0.00
Transferencias al Resto del Sector Público	0.00	0.00	0.00	0.00	0.00	0.00
Subsidios y Subvenciones	0.00	0.00	0.00	0.00	0.00	0.00
Ayudas Sociales	3,125,578.00	-921,220.71	2,204,357.29	1,979,903.00	1,979,903.00	224,454.29
Pensiones y Jubilaciones	0.00	0.00	0.00	0.00	0.00	0.00
Transferencias a Fideicomisos, Mandatos y Otros Análogos	0.00	0.00	0.00	0.00	0.00	0.00
Transferencias a la Seguridad Social	0.00	0.00	0.00	0.00	0.00	0.00
Donativos	0.00	0.00	0.00	0.00	0.00	0.00
Transferencias al Exterior	0.00	0.00	0.00	0.00	0.00	0.00
Bienes Muebles, Inmuebles e Intangibles	0.00	0.00	0.00	0.00	0.00	0.00
Mobiliario y Equipo de Administración	0.00	0.00	0.00	0.00	0.00	0.00
Mobiliario y Equipo Educativo y Recreativo	0.00	0.00	0.00	0.00	0.00	0.00
Equipo e Instrumental Médico y de Laboratorio	0.00	0.00	0.00	0.00	0.00	0.00
Vehículos y Equipo de Transporte	0.00	0.00	0.00	0.00	0.00	0.00
Equipo de Defensa y Seguridad	0.00	0.00	0.00	0.00	0.00	0.00
Maquinaria, Otros Equipos y Herramientas	0.00	0.00	0.00	0.00	0.00	0.00
Activos Biológicos	0.00	0.00	0.00	0.00	0.00	0.00
Bienes Inmuebles	0.00	0.00	0.00	0.00	0.00	0.00
Activos Intangibles	0.00	0.00	0.00	0.00	0.00	0.00
Inversión Pública	0.00	0.00	0.00	0.00	0.00	0.00
Obra Pública en Bienes de Dominio Público	0.00	0.00	0.00	0.00	0.00	0.00
Obra Pública en Bienes Propios	0.00	0.00	0.00	0.00	0.00	0.00
Proyectos Productivos y Acciones de Fomento	0.00	0.00	0.00	0.00	0.00	0.00
Inversiones Financieras y Otras Provisiones	0.00	0.00	0.00	0.00	0.00	0.00
Inversiones Para el Fomento de Actividades Productivas	0.00	0.00	0.00	0.00	0.00	0.00
Acciones y Participaciones de Capital	0.00	0.00	0.00	0.00	0.00	0.00
Compra de Títulos y Valores	0.00	0.00	0.00	0.00	0.00	0.00
Concesión de Préstamos	0.00	0.00	0.00	0.00	0.00	0.00
Inversiones en Fideicomisos, Mandatos y Otros Análogos	0.00	0.00	0.00	0.00	0.00	0.00
Otras Inversiones Financieras	0.00	0.00	0.00	0.00	0.00	0.00
Provisiones para Contingencias y Otras Erogaciones Especiales	0.00	0.00	0.00	0.00	0.00	0.00
Participaciones y Aportaciones	0.00	0.00	0.00	0.00	0.00	0.00
Participaciones	0.00	0.00	0.00	0.00	0.00	0.00
Aportaciones	0.00	0.00	0.00	0.00	0.00	0.00
Convenios	0.00	0.00	0.00	0.00	0.00	0.00
Deuda Pública	0.00	0.00	0.00	0.00	0.00	0.00
Amortización de la Deuda Pública	0.00	0.00	0.00	0.00	0.00	0.00
Intereses de la Deuda Pública	0.00	0.00	0.00	0.00	0.00	0.00
Comisiones de la Deuda Pública	0.00	0.00	0.00	0.00	0.00	0.00
Gastos de la Deuda Pública	0.00	0.00	0.00	0.00	0.00	0.00
Costo por Coberturas	0.00	0.00	0.00	0.00	0.00	0.00
Apoyos Financieros	0.00	0.00	0.00	0.00	0.00	0.00
Adeudos de Ejercicios Fiscales Anteriores (Adefas)	0.00	0.00	0.00	0.00	0.00	0.00
Total del Gasto	8,980,206.00	693,466.29	9,673,672.29	8,333,674.45	8,333,674.46	1,339,997.83

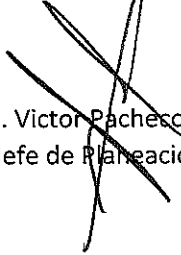
Lic. Juan Carlos Bertera Pavía
 Director General

Lic. Víctor Alfredo Pat
 Jefe de Finanzas

Cuenta Pública 2018
INSTITUTO DE EDUCACION PARA ADULTOS DEL ESTADO DE YUCATAN
Estado Analítico del Ejercicio del Presupuesto de Egresos
Clasificación Económica (por Tipo de Gasto)
Del 1 al 31 de Marzo de 2018

Concepto	Egresos					Subejercicio
	Aprobado	Ampliaciones/ (Reducciones)	Modificado	Devengado	Pagado	
	1	2	3 = (1 + 2)	4	5	
Gasto Corriente	8,980,206.00	693,466.29	9,673,672.29	8,333,674.46	8,333,674.46	1,339,997.83
Gasto de Capital	0.00	0.00	0.00	0.00	0.00	0.00
Amortización de la Deuda y Disminución de Pasivos	0.00	0.00	0.00	0.00	0.00	0.00
Total del Gasto	8,980,206.00	693,466.29	9,673,672.29	8,333,674.46	8,333,674.46	1,339,997.83


 Lic. Juan Carlos Cervera Pavía
 Director General


 Lic. Victor Pacheco Pat
 Jefe de Planeación

Cuenta Pública 2018
INSTITUTO DE EDUCACIÓN PARA ADULTOS DEL ESTADO DE YUCATÁN
Estado Analítico del Ejercicio del Presupuesto de Egresos
Clasificación Funcional (Finalidad y Función)
Del 1 al 31 de Marzo de 2018

Concepto	Egresos					Subejercicio
	1 Aprobado	2 Ampliaciones/ (Reducciones)	3 (1+2)	4 Devengado	5 Pagado	
Gobierno						
Legislación	0.00	0.00	0.00	0.00	0.00	0.00
Justicia	0.00	0.00	0.00	0.00	0.00	0.00
Coordinación de la Política de Gobierno	0.00	0.00	0.00	0.00	0.00	0.00
Relaciones Exteriores	0.00	0.00	0.00	0.00	0.00	0.00
Asuntos Financieros y Hacendarios	0.00	0.00	0.00	0.00	0.00	0.00
Seguridad Nacional	0.00	0.00	0.00	0.00	0.00	0.00
Asuntos de Orden Público y de Seguridad Interior	0.00	0.00	0.00	0.00	0.00	0.00
Otros Servicios Generales	0.00	0.00	0.00	0.00	0.00	0.00
Desarrollo Social	8,980,206.00	683,466.29	9,673,672.29	8,333,674.46	8,333,674.46	1,339,997.83
Protección Ambiental	0.00	0.00	0.00	0.00	0.00	0.00
Vivienda y Servicios a la Comunidad	0.00	0.00	0.00	0.00	0.00	0.00
Salud	0.00	0.00	0.00	0.00	0.00	0.00
Recreación, Cultura y Otras Manifestaciones Sociales	0.00	0.00	0.00	0.00	0.00	0.00
Educación	8,980,206.00	683,466.29	9,673,672.29	8,333,674.46	8,333,674.46	1,339,997.83
Protección Social	0.00	0.00	0.00	0.00	0.00	0.00
Otros Asuntos Sociales	0.00	0.00	0.00	0.00	0.00	0.00
Desarrollo Económico	0.00	0.00	0.00	0.00	0.00	0.00
Asuntos Económicos, Comerciales y Laborales en General	0.00	0.00	0.00	0.00	0.00	0.00
Agropecuaria, Silvicultura, Pesca y Caza	0.00	0.00	0.00	0.00	0.00	0.00
Combustibles y Energía	0.00	0.00	0.00	0.00	0.00	0.00
Minería, Manufacturas y Construcción	0.00	0.00	0.00	0.00	0.00	0.00
Transporte	0.00	0.00	0.00	0.00	0.00	0.00
Comunicaciones	0.00	0.00	0.00	0.00	0.00	0.00
Turismo	0.00	0.00	0.00	0.00	0.00	0.00
Ciencia, Tecnología e Innovación	0.00	0.00	0.00	0.00	0.00	0.00
Otras Industrias y Otros Asuntos Económicos	0.00	0.00	0.00	0.00	0.00	0.00
Otras no Clasificadas en Funciones Anteriores	0.00	0.00	0.00	0.00	0.00	0.00
Transacciones de la Deuda Pública / Costo Financiero de la Deuda	0.00	0.00	0.00	0.00	0.00	0.00
Transferencias, Participaciones y Aportaciones entre Diferentes Niveles y Órdenes de Gob	0.00	0.00	0.00	0.00	0.00	0.00
Saneamiento del Sistema Financiero	0.00	0.00	0.00	0.00	0.00	0.00
Adeudos de Ejercicios Fiscales Anteriores	0.00	0.00	0.00	0.00	0.00	0.00
Total del Gasto	8,980,206.00	683,466.29	9,673,672.29	8,333,674.46	8,333,674.46	1,339,997.83

Lic. Juan Campos Cervera Pavia
 Director General

Lic. Víctor Perdomo Pat
 Jefe de Planeación

Cuenta Pública 2018
INSTITUTO DE EDUCACION PARA ADULTOS DEL ESTADO DE YUCATAN
 Estado Analítico del Ejercicio del Presupuesto de Egresos
 Clasificación Administrativa
 Del 1 al 31 de Marzo de 2018

Concepto	Egresos					Subjercicio
	Aprobado 1	Ampliaciones/ (Reducciones) 2	Modificado 3 = (1+2)	Devengado 4	Pagado 5	
INSTITUTO DE EDUCACION PAARA ADULTOS	8,980,206.00	693,466.29	9,673,672.29	8,333,674.46	8,333,674.46	1,339,997.83
Dependencia o Unidad Administrativa 2	-	-	0	-	-	0.00
Dependencia o Unidad Administrativa 3	-	-	0	-	-	0.00
Dependencia o Unidad Administrativa 4	-	-	0	-	-	0.00
Dependencia o Unidad Administrativa 5	-	-	0	-	-	0.00
Dependencia o Unidad Administrativa 6	-	-	0	-	-	0.00
Dependencia o Unidad Administrativa 7	-	-	0	-	-	0.00
Dependencia o Unidad Administrativa 8	-	-	0	-	-	0.00
Dependencia o Unidad Administrativa XX	-	-	0	-	-	0.00
Total del Gasto	\$8,980,206.00	\$693,466.29	\$9,673,672.29	\$8,333,674.46	\$8,333,674.46	\$1,339,997.83

Lic. Juan Carlos Cervera Pavía
 Director General


Lic. Victor ~~Pedro~~ Pat
 Jefe de Planeación


Cuenta Publica 2018
INSTITUTO DE EDUCACION PARA ADULTOS DEL ESTADO DE YUCTAN
Intereses de la Deuda
Del 1 al 31 de Marzo de 2018

Identificación de Crédito o Instrumento	Devengado	Pagado
Créditos Bancarios		
	0.00	0.00
	0.00	0.00
	0.00	0.00
NO APLICA	0.00	0.00
	0.00	0.00
	0.00	0.00
	0.00	0.00
	0.00	0.00
	0.00	0.00
Total Créditos Bancarios	0.00	0.00

Otros Instrumentos de Deuda		
	0.00	0.00
	0.00	0.00
	0.00	0.00
	0.00	0.00
	0.00	0.00
	0.00	0.00
	0.00	0.00
	0.00	0.00
	0.00	0.00
	0.00	0.00
Total Otros Instrumentos de Deuda	0.00	0.00


TOTAL	0.00	0.00
--------------	-------------	-------------



 Lic. Juan Carlos Cervera Pavía
 Director General


 Lic. Victor Pacheco Pat
 Jefe de Planeación

Cuenta Pública 2018
INSTITUTO DE EDUCACION PARA ADULTOS DEL ESTADO DE YUCATAN
 Endeudamiento Neto
 Del 1 al 31 de Marzo de 2018

Identificación de Crédito o Instrumento	Colocación	Amortización	Endeudamiento Neto
	A	B	C = A - B
Creditos Bancarios			
	0.00	0.00	0.00
	0.00	0.00	0.00
	0.00	0.00	0.00
NO APLICA	0.00	0.00	0.00
	0.00	0.00	0.00
	0.00	0.00	0.00
	0.00	0.00	0.00
	0.00	0.00	0.00
	0.00	0.00	0.00
Total Créditos Bancarios	0.00	0.00	0.00
Otros Instrumentos de Deuda			
	0.00	0.00	0.00
	0.00	0.00	0.00
	0.00	0.00	0.00
	0.00	0.00	0.00
	0.00	0.00	0.00
	0.00	0.00	0.00
	0.00	0.00	0.00
	0.00	0.00	0.00
Total Otros Instrumentos de Deuda	0.00	0.00	0.00
TOTAL	0.00	0.00	0.00


 Lic. Juan Carlos Cervera Pavía
 Director General


 Lic. Víctor Pacheco Pat
 Jefe de Planeación

Cuenta Pública 2018
INSTITUTO DE EDUCACION PARA ADULTOS DEL ESTADO DE YUCATAN
 Estado Analítico del Ejercicio del Presupuesto de Egresos
 Gasto por Categoría Programática
 Del 1o. al 31 de Marzo de 2018
 (Pesos)

Concepto	Egresos						Subejercicio 6 = (3 - 4)
	1 Aprobado	2 Ampliaciones/ (Reducciones)	3 = (1 + 2) Modificado	4 Devengado	5 Pagado	6 = (3 - 4)	
Subsidio sector social y privado o entidades federativas y municipios							
Sujetos a reglas de operación	\$0.00	\$0.00	\$0.00	\$0.00	\$0.00	\$0.00	\$0.00
Otros subsidios	\$0.00	\$0.00	\$0.00	\$0.00	0.00	\$0.00	\$0.00
Desempeño de las funciones							
Prestación de servicios públicos	\$7,040,669.00	-\$919,730.71	\$6,120,938.29	\$5,697,747.02	\$5,697,747.02	\$423,191.27	\$423,191.27
Provisión de bienes públicos	\$7,040,669.00	-\$919,730.71	\$6,120,938.29	\$5,697,747.02	\$5,697,747.02	\$423,191.27	\$423,191.27
Planeación, seguimiento y evaluación de políticas públicas	\$0.00	\$0.00	\$0.00	\$0.00	\$0.00	\$0.00	\$0.00
Promoción y fomento	\$0.00	\$0.00	\$0.00	\$0.00	\$0.00	\$0.00	\$0.00
Regulación y supervisión	\$0.00	\$0.00	\$0.00	\$0.00	\$0.00	\$0.00	\$0.00
Funciones de las fuerzas armadas (únicamente gobierno federal)	\$0.00	\$0.00	\$0.00	\$0.00	\$0.00	\$0.00	\$0.00
Específicos	\$0.00	\$0.00	\$0.00	\$0.00	\$0.00	\$0.00	\$0.00
Proyectos de inversión	\$0.00	\$0.00	\$0.00	\$0.00	\$0.00	\$0.00	\$0.00
Administrativos y de apoyo							
Apoyo al proceso presupuestario y para mejorar la eficiencia institucional	\$1,939,537.00	\$1,613,197.00	\$3,552,734.00	\$2,635,927.44	\$2,635,927.44	\$916,806.56	\$916,806.56
Apoyo a la función pública y al mejoramiento de la gestión	\$0.00	\$0.00	\$0.00	\$0.00	\$0.00	\$0.00	\$0.00
Operaciones ajenas	\$0.00	\$0.00	\$0.00	\$0.00	\$0.00	\$0.00	\$0.00
Compromisos							
Obligaciones de cumplimiento de resolución jurisdiccional	\$0.00	\$0.00	\$0.00	\$0.00	\$0.00	\$0.00	\$0.00
Desastres naturales	\$0.00	\$0.00	\$0.00	\$0.00	\$0.00	\$0.00	\$0.00
Obligaciones							
Pensiones y jubilaciones	\$0.00	\$0.00	\$0.00	\$0.00	\$0.00	\$0.00	\$0.00
Aportaciones a la seguridad social	\$0.00	\$0.00	\$0.00	\$0.00	\$0.00	\$0.00	\$0.00
Aportaciones a fondos de estabilización	\$0.00	\$0.00	\$0.00	\$0.00	\$0.00	\$0.00	\$0.00
Aportaciones a fondos de inversión y reestructura de pensiones	\$0.00	\$0.00	\$0.00	\$0.00	\$0.00	\$0.00	\$0.00
Programas de gasto federalizado (gobierno federal)							
Gasto federalizado	\$0.00	\$0.00	\$0.00	\$0.00	\$0.00	\$0.00	\$0.00
Participaciones a entidades federativas y municipios	\$0.00	\$0.00	\$0.00	\$0.00	\$0.00	\$0.00	\$0.00
Costo financiero, deuda o apoyos a deudores y ahorradores de la banca	\$0.00	\$0.00	\$0.00	\$0.00	\$0.00	\$0.00	\$0.00
Adeudos de ejercicios fiscales anteriores	\$0.00	\$0.00	\$0.00	\$0.00	\$0.00	\$0.00	\$0.00
Total del gasto	\$8,980,206.00	\$693,466.29	\$9,673,672.29	\$8,333,674.46	\$8,333,674.46	\$1,339,997.83	\$1,339,997.83

Lic. Juan Carlos Cervera-Pavía
 Director General


Lic. Víctor Pacheco Pat
 Jefe de Planeación

INSTITUTO DE EDUCACIÓN PARA ADULTOS DEL ESTADO DE YUCATÁN


CORRESPONDIENTE AL MARZO 2018

PROGRAMAS Y PROYECTOS DE INVERSIÓN

EL INSTITUTO NO CUENTA CON PROGRAMAS Y PROYECTOS DE INVERSIÓN DADA LA NATURALEZA DE SU OPERACIÓN QUE ES NETAMENTE EDUCATIVA



LIC. JUAN CARLOS CERVERA PAVÍA
DIRECTOR GENERAL DEL IEA EY



LIC. VÍCTOR MANUEL PACHECO PAT
JEFE DEL DEPTO. DE PLANEACIÓN Y
EVALUACIÓN DEL IEA EY

INSTITUTO DE EDUCACIÓN PARA ADULTOS DEL ESTADO DE YUCATÁN


INDICADORES DE RESULTADOS CORRESPONDIENTE AL MES DE MARZO 2018

Promedio de certificados entregados

Periodo	Meta Programada		Avance		Justificación de Variaciones
	Meta Planeada	Numerador	Meta Alcanzada	Denominador	
MARZO	0.25	2,150	0.09	8,592	Se inició formalmente el proceso de impresión digital.

Porcentaje de personas que concluyen alfabetización con respecto

Periodo	Meta Programada		Avance		Justificación de Variaciones
	Meta Planeada	Numerador	Meta Alcanzada	Denominador	
MARZO	0.14	778	0.08	5,483	La incorporación de educandos en este nivel permitirá que en próximos meses se refleje la conclusión


 LIC. JUAN CARLOS CERVERA PAVÍA
 DIRECTOR GENERAL DEL IEA EY


 LIC. VÍCTOR MANUEL PACHECO PAT
 JEFE DEL DEPTO. DE PLANEACIÓN Y
 EVALUACIÓN DEL IEA EY

INSTITUTO DE EDUCACIÓN PARA ADULTOS DEL ESTADO DE YUCATÁN


INDICADORES DE RESULTADOS CORRESPONDIENTE AL MES DE MARZO 2018


Porcentaje de exámenes acreditados

Periodo	Meta Programada		Avance		Justificación de Variaciones		
	Meta Planeada	Numerador	Denominador	Meta Alcanzada		Numerador	Denominador
MARZO	0.25	37,110	148,440	0.10	15,211	148,440	Podemos observar la recuperación en la presentación de exámenes y la consecuente acreditación

Porcentaje de personas que concluyen primaria

Periodo	Meta Programada		Avance		Justificación de Variaciones		
	Meta Planeada	Numerador	Denominador	Meta Alcanzada		Numerador	Denominador
MARZO	0.14	698	5,085	0.05	294	5,085	Los esfuerzos de difusión empezaran a dar resultados con la incorporación en este nivel.


 LIC. JUAN CARLOS CERVERA PAVÍA
 DIRECTOR GENERAL DEL IEA EY


 LIC. VÍCTOR MANUEL PACHECO PAT
 JEFE DEL DEPTO. DE PLANEACIÓN Y
 EVALUACIÓN DEL IEA EY

Cuenta Pública 2018
INSTITUTO DE EDUCACION PARA ADULTOS DEL ESTADO DE YUCATAN
 Indicadores de la Postura Fiscal
 Del 1 al 31 de Marzo de 2018

Concepto	Estimado	Devengado	Pagado ³
I. Ingresos Presupuestarios (I=1+2)	8,980,206.00	9,674,456.10	9,674,456.10
1. Ingresos del Gobierno de la Entidad Federativa ¹			
2. Ingresos del Sector Paraestatal ¹	8,980,206.00	9,674,456.10	9,674,456.10
II. Egresos Presupuestarios (II=3+4)	8,980,206.00	8,333,674.46	8,333,674.46
3. Egresos del Gobierno de la Entidad Federativa ²			
4. Egresos del Sector Paraestatal ²	8,980,206.00	8,333,674.46	8,333,674.46
III. Balance Presupuestario (Superávit o Déficit) (III = I - II)	0.00	1,340,781.64	1,340,781.64

Concepto	Estimado	Devengado	Pagado ³
III. Balance presupuestario (Superávit o Déficit)	0.00	1,340,781.64	1,340,781.64
IV. Intereses, Comisiones y Gastos de la Deuda			
V. Balance Primario (Superávit o Déficit) (V= III - IV)	0.00	1,340,781.64	1,340,781.64

Concepto	Estimado	Devengado	Pagado ³
A. Financiamiento			
B. Amortización de la deuda			
C. Endeudamiento ó desendeudamiento (C = A - B)	0	0	0


 Lic. Juan Carlos Carvera Pavía
 Director General


 Lic. Víctor Pacheco Pat
 Jefe de Planeación

Cuenta Pública 2013
INSTITUTO DE EDUCACION PARA ADULTOS DEL ESTADO DE YUCATAN
Estado Analítico de Ingresos
Del 1 de Enero al 31 de Marzo de 2013

Rubro de los Ingresos	Ingresos					Diferencia (7=5-1)
	Estimado (1)	Ampliaciones y Reducciones (2)	Modificado (3 = 1 + 2)	Devengado (4)	Recaudado (5)	
IMPUESTOS	0.00	0.00	0.00	0.00	0.00	0.00
CUOTAS Y APORTACIONES DE SEGURIDAD SOCIAL	0.00	0.00	0.00	0.00	0.00	0.00
CONTRIBUCIONES DE MEJORAS	0.00	0.00	0.00	0.00	0.00	0.00
DERECHOS	0.00	0.00	0.00	0.00	0.00	0.00
PRODUCTOS	0.00	0.00	0.00	0.00	0.00	0.00
CORRIENTE	0.00	0.00	0.00	0.00	0.00	0.00
CAPITAL	0.00	0.00	0.00	0.00	0.00	0.00
APROVECHAMIENTOS	0.00	0.00	0.00	0.00	0.00	0.00
CORRIENTE	0.00	0.00	0.00	0.00	0.00	0.00
CAPITAL	0.00	0.00	0.00	0.00	0.00	0.00
PARTICIPACIONES Y APORTACIONES	8,237,964.00	2,777.23	2,777.23	2,777.23	2,777.23	2,777.23
TRANSFERENCIAS, ASIGNACIONES, SUBSIDIOS Y OTRAS AYUDAS	20,413,754.00	-1,640,877.43	6,597,086.57	6,597,086.57	6,597,086.57	-1,640,877.43
INGRESOS DERIVADOS DE FINANCIAMIENTOS	0.00	-1,664,271.00	18,749,483.00	18,749,483.00	18,749,483.00	-1,664,271.00
TOTAL	28,651,718.00	-3,302,371.20	25,349,346.80	25,349,346.80	25,349,346.80	-3,302,371.20
				Ingresos Excedentes		


Estado Analítico de Ingresos por Fuentes de Financiamiento	Ingresos					Diferencia (7=5-1)
	Estimado (1)	Ampliaciones y Reducciones (2)	Modificado (3 = 1 + 2)	Devengado (4)	Recaudado (5)	
Ingresos del Gobierno	0.00	0.00	0.00	0.00	0.00	0.00
IMPUESTOS	0.00	0.00	0.00	0.00	0.00	0.00
CONTRIBUCIONES DE MEJORAS	0.00	0.00	0.00	0.00	0.00	0.00
DERECHOS	0.00	0.00	0.00	0.00	0.00	0.00
PRODUCTOS	0.00	0.00	0.00	0.00	0.00	0.00
CORRIENTE	0.00	0.00	0.00	0.00	0.00	0.00
CAPITAL	0.00	0.00	0.00	0.00	0.00	0.00
APROVECHAMIENTOS	0.00	0.00	0.00	0.00	0.00	0.00
CORRIENTE	0.00	0.00	0.00	0.00	0.00	0.00
CAPITAL	0.00	0.00	0.00	0.00	0.00	0.00
PARTICIPACIONES Y APORTACIONES	0.00	0.00	0.00	0.00	0.00	0.00
TRANSFERENCIAS, ASIGNACIONES, SUBSIDIOS Y OTRAS AYUDAS	0.00	0.00	0.00	0.00	0.00	0.00
Ingresos de Organismos y Empresas	0.00	0.00	0.00	0.00	0.00	0.00
CUOTAS Y APORTACIONES DE SEGURIDAD SOCIAL	0.00	0.00	0.00	0.00	0.00	0.00
INGRESOS POR VENTAS DE BIENES Y SERVICIOS	8,237,964.00	-1,638,100.20	6,599,863.80	6,599,863.80	6,599,863.80	-1,638,100.20
TRANSFERENCIAS, ASIGNACIONES, SUBSIDIOS Y OTRAS AYUDAS	20,413,754.00	-1,664,271.00	18,749,483.00	18,749,483.00	18,749,483.00	-1,664,271.00
INGRESOS DERIVADOS DE FINANCIAMIENTOS	0.00	0.00	0.00	0.00	0.00	0.00
INGRESOS DERIVADOS DE FINANCIAMIENTOS	0.00	0.00	0.00	0.00	0.00	0.00
TOTAL	\$ 28,651,718.00	-\$ 3,302,371.20	\$ 25,349,346.80	\$ 25,349,346.80	\$ 25,349,346.80	-\$ 3,302,371.20
				Ingresos Excedentes		


Lic. Juan Carlos Cervera Pavia
 Director General

Lic. Víctor Pacheco Pat
 Jefe de Planeación

Cuenta Pública 2018
 Poder Ejecutivo
 Estado Analítico del Ejercicio del Presupuesto de Egresos
 Clasificación por Objeto del Gasto (Capítulo y Concepto)
 Del 1 de Enero al 31 de Marzo de 2018

Concepto	Ejercicio					Subejercicio
	Aprobado	Ampliaciones (Reducciones)	Modificado	Devengado	Pagado	
	1	2	3=(1+2)	4	5	6=(3+4)
Servicios Personales	11,842,044.00	-1,119,657.00	10,722,387.00	9,789,003.70	9,789,003.70	933,383.30
Remuneraciones al Personal de Carácter Permanente	4,051,350.00	-8,375.59	4,042,974.41	3,992,277.57	3,992,277.57	50,696.84
Remuneraciones al Personal de Carácter Transitorio	0.00	0.00	0.00	0.00	0.00	0.00
Remuneraciones Adicionales y Especiales	1,802,058.00	-1,447,630.41	354,427.59	90,994.25	90,994.25	263,433.34
Seguridad Social	1,025,758.00	286,038.11	1,311,796.11	990,313.51	990,313.51	321,480.60
Otras Prestaciones Sociales y Económicas	4,317,587.00	276,853.89	4,594,440.89	4,375,683.77	4,375,683.77	218,757.12
Previsiones	185,181.00	-185,181.00	0.00	0.00	0.00	0.00
Pago de Estímulos a Servidores Públicos	450,110.00	-41,960.00	418,150.00	339,734.60	339,734.60	78,415.40
Materiales y Suministros	1,295,507.00	-224,148.00	1,071,359.00	728,174.94	728,174.94	343,184.06
Materiales de Administración, Emisión de Documentos y Artículos Oficiales	219,923.00	71,682.37	286,605.37	258,937.69	258,937.69	26,667.68
Alimentos y Utensilios	447,958.00	-379,962.11	67,995.89	23,291.73	23,291.73	44,704.16
Materiales Primas y Materiales de Producción y Comercialización	0.00	0.00	0.00	0.00	0.00	0.00
Materiales y Artículos de Construcción y de Reparación	11,740.00	-1,238.00	10,502.00	0.00	0.00	10,504.00
Productos Químicos, Farmacéuticos y de Laboratorio	13,100.00	-2,568.20	10,531.80	10,531.80	10,531.80	0.00
Combustibles, Lubricantes y Aditivos	431,319.00	146,177.64	577,496.64	406,542.97	406,542.97	170,953.67
Vestuario, Blancos, Prendas de Protección y Artículos Deportivos	114,233.00	-51,809.97	62,423.03	0.00	0.00	62,423.03
Materiales y Suministros Para Seguridad	0.00	0.00	0.00	0.00	0.00	0.00
Herramientas, Refacciones y Accesorios Menores	63,234.00	-6,431.79	56,802.27	28,870.75	28,870.75	27,931.52
Servicios Generales	6,137,433.00	1,244,099.00	7,381,532.00	5,482,329.03	5,482,329.03	1,899,202.97
Servicios Básicos	516,524.00	-283,109.26	233,414.74	168,865.74	168,865.74	64,549.00
Servicios de Arrendamiento	2,087,861.00	-1,202,053.00	885,798.00	721,784.56	721,784.56	164,013.44
Servicios Profesionales, Científicos, Técnicos y Otros Servicios	36,244.00	2,703,828.51	2,740,072.51	2,258,414.15	2,258,414.15	481,658.36
Servicios Financieros, Bancarios y Comerciales	435,418.00	-57,182.00	378,236.00	304,991.78	304,991.78	73,244.22
Servicios de Instalación, Reparación, Mantenimiento y Conservación	3,061,386.00	-2,587,683.25	473,702.75	382,516.55	382,516.55	91,186.20
Servicios de Comunicación Social y Publicidad	0.00	20,833.00	20,833.00	7,018.00	7,018.00	13,815.00
Servicios de Traslado y Viáticos	0.00	722,768.00	722,768.00	488,286.59	488,286.59	234,479.41
Servicios Oficiales	0.00	1,759,665.00	1,759,665.00	1,150,101.66	1,150,101.66	609,563.34
Otros Servicios Generales	0.00	167,044.00	167,044.00	350.00	350.00	166,694.00
Transferencias, Asignaciones, Subsidios y Otras Ayudas	9,376,734.00	-3,205,442.43	6,171,291.57	5,324,204.00	5,324,204.00	847,087.57
Transferencias Internas y Asignaciones al Sector Público	0.00	0.00	0.00	0.00	0.00	0.00
Transferencias al Resto del Sector Público	0.00	0.00	0.00	0.00	0.00	0.00
Subsidios y Subvenciones	0.00	0.00	0.00	0.00	0.00	0.00
Ayudas Sociales	9,376,734.00	-3,205,442.43	6,171,291.57	5,324,204.00	5,324,204.00	847,087.57
Pensiones y Jubilaciones	0.00	0.00	0.00	0.00	0.00	0.00
Transferencias a Fideicomisos, Mandatos y Otros Análogos	0.00	0.00	0.00	0.00	0.00	0.00
Transferencias a la Seguridad Social	0.00	0.00	0.00	0.00	0.00	0.00
Donativos	0.00	0.00	0.00	0.00	0.00	0.00
Transferencias al Exterior	0.00	0.00	0.00	0.00	0.00	0.00
Bienes Muebles, Inmuebles e Intangibles	0.00	0.00	0.00	0.00	0.00	0.00
Mobiliario y Equipo de Administración	0.00	0.00	0.00	0.00	0.00	0.00
Mobiliario y Equipo Educativo y Recreativo	0.00	0.00	0.00	0.00	0.00	0.00
Equipo e Instrumental Médico y de Laboratorio	0.00	0.00	0.00	0.00	0.00	0.00
Vehículos y Equipo de Transporte	0.00	0.00	0.00	0.00	0.00	0.00
Equipo de Defensa y Seguridad	0.00	0.00	0.00	0.00	0.00	0.00
Maquinaria, Otros Equipos y Herramientas	0.00	0.00	0.00	0.00	0.00	0.00
Activos Biológicos	0.00	0.00	0.00	0.00	0.00	0.00
Bienes Inmuebles	0.00	0.00	0.00	0.00	0.00	0.00
Activos Intangibles	0.00	0.00	0.00	0.00	0.00	0.00
Inversión Pública	0.00	0.00	0.00	0.00	0.00	0.00
Obra Pública en Bienes de Dominio Público	0.00	0.00	0.00	0.00	0.00	0.00
Obra Pública en Bienes Propios	0.00	0.00	0.00	0.00	0.00	0.00
Proyectos Productivos y Acciones de Fomento	0.00	0.00	0.00	0.00	0.00	0.00
Inversiones Financieras y Otras Provisiones	0.00	0.00	0.00	0.00	0.00	0.00
Inversiones Para el Fomento de Actividades Productivas	0.00	0.00	0.00	0.00	0.00	0.00
Acciones y Participaciones de Capital	0.00	0.00	0.00	0.00	0.00	0.00
Compra de Títulos y Valores	0.00	0.00	0.00	0.00	0.00	0.00
Concesión de Préstamos	0.00	0.00	0.00	0.00	0.00	0.00
Inversiones en Fideicomisos, Mandatos y Otros Análogos	0.00	0.00	0.00	0.00	0.00	0.00
Otras Inversiones Financieras	0.00	0.00	0.00	0.00	0.00	0.00
Provisiones para Contingencias y Otras Erogaciones Especiales	0.00	0.00	0.00	0.00	0.00	0.00
Participaciones y Aportaciones	0.00	0.00	0.00	0.00	0.00	0.00
Participaciones	0.00	0.00	0.00	0.00	0.00	0.00
Aportaciones	0.00	0.00	0.00	0.00	0.00	0.00
Convenios	0.00	0.00	0.00	0.00	0.00	0.00
Deuda Pública	0.00	0.00	0.00	0.00	0.00	0.00
Amortización de la Deuda Pública	0.00	0.00	0.00	0.00	0.00	0.00
Intereses de la Deuda Pública	0.00	0.00	0.00	0.00	0.00	0.00
Comisiones de la Deuda Pública	0.00	0.00	0.00	0.00	0.00	0.00
Gastos de la Deuda Pública	0.00	0.00	0.00	0.00	0.00	0.00
Costo por Coberturas	0.00	0.00	0.00	0.00	0.00	0.00
Apoyos Financieros	0.00	0.00	0.00	0.00	0.00	0.00
Adeudos de Ejercicios Fiscales Anteriores (Adefas)	0.00	0.00	0.00	0.00	0.00	0.00
Total del Gasto	28,651,716.00	-3,305,148.43	25,346,567.57	21,323,711.67	21,323,711.67	4,022,837.90


 Lic. Juan Carlos Cervera Pavia
 Director General


 Lic. Víctor Pacheco Pat
 Jefe de Planeación

Cuenta Pública 2018
INSTITUTO DE EDUCACION PARA ADULTOS DEL ESTADO DE YUCATAN
Estado Analítico del Ejercicio del Presupuesto de Egresos
Clasificación Económica (por Tipo de Gasto)
Del 1 de Enero al 31 de Marzo de 2018

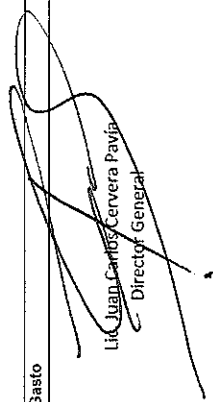
Concepto	Egresos					Subejercicio 6 = (3 - 4)
	Aprobado	Ampliaciones/ (Reducciones)	Modificado	Devengado	Pagado	
	1	2	3 = (1 + 2)	4	5	
Gasto Corriente	28,651,718.00	-3,305,148.43	25,346,569.57	21,323,711.67	21,323,711.67	4,022,857.90
Gasto de Capital	0.00	0.00	0.00	0.00	0.00	0.00
Amortización de la Deuda y Disminución de Pasivos	0.00	0.00	0.00	0.00	0.00	0.00
Total del Gasto	28,651,718.00	-3,305,148.43	25,346,569.57	21,323,711.67	21,323,711.67	4,022,857.90


Lic. Juan Carlos Cervera Pavía
 Director General

Lic. Víctor Pacheco Pat
 Jefe de Planeación

Cuenta Pública 2018
INSTITUTO DE EDUCACION PARA ADULTOS DEL ESTADO DE YUCATAN
Estado Analítico del Ejercicio del Presupuesto de Egresos
Clasificación Funcional (Finalidad y Función)
Del 1 de Enero al 31 de Marzo de 2018


Concepto	Egresos					Subejercicio
	Aprobado 1	Ampliaciones/ (Reducciones) 2	3 = (1 + 2)	Devengado 4	Pagado 5	
Gobierno						
Legislación	0.00	0.00	0.00	0.00	0.00	0.00
Justicia	0.00	0.00	0.00	0.00	0.00	0.00
Coordinación de la Política de Gobierno	0.00	0.00	0.00	0.00	0.00	0.00
Relaciones Exteriores	0.00	0.00	0.00	0.00	0.00	0.00
Asuntos Financieros y Hacendarios	0.00	0.00	0.00	0.00	0.00	0.00
Seguridad Nacional	0.00	0.00	0.00	0.00	0.00	0.00
Asuntos de Orden Público y de Seguridad Interior	0.00	0.00	0.00	0.00	0.00	0.00
Otros Servicios Generales	0.00	0.00	0.00	0.00	0.00	0.00
Desarrollo Social	28,651,718.00	-3,305,148.43	25,346,569.57	21,323,711.67	21,323,711.67	4,022,857.90
Protección Ambiental	0.00	0.00	0.00	0.00	0.00	0.00
Vivienda y Servicios a la Comunidad	0.00	0.00	0.00	0.00	0.00	0.00
Salud	0.00	0.00	0.00	0.00	0.00	0.00
Recreación, Cultura y Otras Manifestaciones Sociales	0.00	0.00	0.00	0.00	0.00	0.00
Educación	28,651,718.00	-3,305,148.43	25,346,569.57	21,323,711.67	21,323,711.67	4,022,857.90
Protección Social	0.00	0.00	0.00	0.00	0.00	0.00
Otros Asuntos Sociales	0.00	0.00	0.00	0.00	0.00	0.00
Desarrollo Económico						
Asuntos Económicos, Comerciales y Laborales en General	0.00	0.00	0.00	0.00	0.00	0.00
Agropecuaria, Silvicultura, Pesca y Caza	0.00	0.00	0.00	0.00	0.00	0.00
Combustibles y Energía	0.00	0.00	0.00	0.00	0.00	0.00
Minería, Manufacturas y Construcción	0.00	0.00	0.00	0.00	0.00	0.00
Transporte	0.00	0.00	0.00	0.00	0.00	0.00
Comunicaciones	0.00	0.00	0.00	0.00	0.00	0.00
Turismo	0.00	0.00	0.00	0.00	0.00	0.00
Ciencia, Tecnología e Innovación	0.00	0.00	0.00	0.00	0.00	0.00
Otras Industrias y Otros Asuntos Económicos	0.00	0.00	0.00	0.00	0.00	0.00
Otras no Clasificadas en Funciones Anteriores						
Transacciones de la Deuda Pública / Costo Financiero de la Deuda	0.00	0.00	0.00	0.00	0.00	0.00
Transferencias, Participaciones y Aportaciones entre Diferentes Niveles y Ordenes de Gob	0.00	0.00	0.00	0.00	0.00	0.00
Saneamiento del Sistema Financiero	0.00	0.00	0.00	0.00	0.00	0.00
Adeudos de Ejercicios Fiscales Anteriores	0.00	0.00	0.00	0.00	0.00	0.00
Total del Gasto	28,651,718.00	-3,305,148.43	25,346,569.57	21,323,711.67	21,323,711.67	4,022,857.90

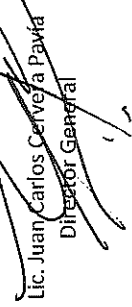

 Lic. Juan Carlos Cervera Pavía
 - Director General


 Lic. Víctor Pacheco Pat
 Jefe de Planeación

Cuenta Pública 2018
INSTITUTO DE EDUCACION PARA ADULTOS DEL ESTADO DE YUCATAN
 Estado Analítico del Ejercicio del Presupuesto de Egresos
 Clasificación Administrativa
 Del 1 de Enero al 31 de Marzo de 2018.

Concepto	Egresos						Subejercicio
	Aprobado 1	Ampliaciones/ (Reducciones) 2	Modificado 3 = (1 + 2)	Devengado 4	Pagado 5	6 = (3 - 4)	
INSTITUTO DE EDUCACION PAARA ADULTOS	28,651,718.00	-3,305,148.43	25,346,569.57	21,323,711.67	21,323,711.67	4,022,857.90	0.00
Dependencia o Unidad Administrativa 2	-	-	0	-	-	0.00	0.00
Dependencia o Unidad Administrativa 3	-	-	0	-	-	0.00	0.00
Dependencia o Unidad Administrativa 4	-	-	0	-	-	0.00	0.00
Dependencia o Unidad Administrativa 5	-	-	0	-	-	0.00	0.00
Dependencia o Unidad Administrativa 6	-	-	0	-	-	0.00	0.00
Dependencia o Unidad Administrativa 7	-	-	0	-	-	0.00	0.00
Dependencia o Unidad Administrativa 8	-	-	0	-	-	0.00	0.00
Dependencia o Unidad Administrativa XX	-	-	0	-	-	0.00	0.00
Total del Gasto	\$28,651,718.00	-\$3,305,148.43	\$25,346,569.57	\$21,323,711.67	\$21,323,711.67	\$4,022,857.90	


 Lic. Victor Pacheco Pat
 Jefe de Planeación



 Lic. Juan Carlos Cervantes Pavia
 Director General


Cuenta Pública 2018
INSTITUTO DE EDUCACION PARA ADULTOS DEL ESTADO DE YUCTAN
Intereses de la Deuda
Del 1 de Enero al 31 de Marzo de 2018

Identificación de Crédito o Instrumento	Devengado	Pagado
Créditos Bancarios		
	0.00	0.00
	0.00	0.00
	0.00	0.00
NO APLICA	0.00	0.00
	0.00	0.00
	0.00	0.00
	0.00	0.00
	0.00	0.00
	0.00	0.00
	0.00	0.00
Total Créditos Bancarios	0.00	0.00

Otros Instrumentos de Deuda		
	0.00	0.00
	0.00	0.00
	0.00	0.00
	0.00	0.00
	0.00	0.00
	0.00	0.00
	0.00	0.00
	0.00	0.00
	0.00	0.00
	0.00	0.00
Total Otros Instrumentos de Deuda	0.00	0.00


TOTAL	0.00	0.00
--------------	-------------	-------------



 Lic. Juan Carlos Cervera Pavía
 Director General


 Lic. Víctor Pacheco Pat
 Jefe de Planeación

Cuenta Pública 2018
INSTITUTO DE EDUCACION PARA ADULTOS DEL ESTADO DE YUCATAN
 Endeudamiento Neto
 Del 1 de Enero al 31 de Marzo de 2018

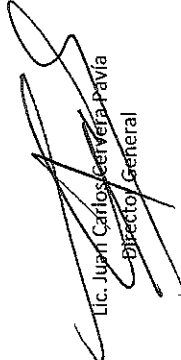
Identificación de Crédito o Instrumento	Colocación	Amortización	Endeudamiento Neto
	A	B	C = A - B
Créditos Bancarios			
	0.00	0.00	0.00
	0.00	0.00	0.00
	0.00	0.00	0.00
NO APLICA	0.00	0.00	0.00
	0.00	0.00	0.00
	0.00	0.00	0.00
	0.00	0.00	0.00
	0.00	0.00	0.00
	0.00	0.00	0.00
Total Créditos Bancarios	0.00	0.00	0.00
Otros Instrumentos de Deuda			
	0.00	0.00	0.00
	0.00	0.00	0.00
	0.00	0.00	0.00
	0.00	0.00	0.00
	0.00	0.00	0.00
	0.00	0.00	0.00
	0.00	0.00	0.00
	0.00	0.00	0.00
Total Otros Instrumentos de Deuda	0.00	0.00	0.00
TOTAL	0.00	0.00	0.00



 Lic. Juan Carlos Cervera Pavía
 Director General


 Lic. Victor Pacheco Pat
 Jefe de Planeación

Cuenta Pública 2018
INSTITUTO DE EDUCACION PARA ADULTOS DEL ESTADO DE YUCATAN
 Estado Analítico del Ejercicio del Presupuesto de Egresos
 Gasto por Categoría Programática
 Del 1o. de Enero al 31 de Marzo de 2018
 (Pesos)

Concepto	Egresos						Subejercicio 6 = (3 - 4)
	Aprobado 1	Ampliaciones/ (Reducciones) 2	Modificado 3 = (1 + 2)	Devengado 4	Pagado 5		
Subsidio sector social y privado o entidades federativas y municipios							
Sujetos a reglas de operación	\$0.00	\$0.00	\$0.00	\$0.00	\$0.00	\$0.00	\$0.00
Otros subsidios	\$0.00	\$0.00	\$0.00	\$0.00	0.00	\$0.00	\$0.00
Desempeño de las funciones							
Prestación de servicios públicos	\$22,514,285.00	-\$4,549,247.43	\$17,965,037.57	\$15,841,382.64	\$15,841,382.64	\$2,123,654.93	\$2,123,654.93
Provisión de bienes públicos	\$22,514,285.00	-\$4,549,247.43	\$17,965,037.57	\$15,841,382.64	\$15,841,382.64	\$2,123,654.93	\$2,123,654.93
Planeación, seguimiento y evaluación de políticas públicas	\$0.00	\$0.00	\$0.00	\$0.00	\$0.00	\$0.00	\$0.00
Promoción y fomento	\$0.00	\$0.00	\$0.00	\$0.00	\$0.00	\$0.00	\$0.00
Regulación y supervisión	\$0.00	\$0.00	\$0.00	\$0.00	\$0.00	\$0.00	\$0.00
Funciones de las fuerzas armadas (únicamente gobierno federal)	\$0.00	\$0.00	\$0.00	\$0.00	\$0.00	\$0.00	\$0.00
Específicos	\$0.00	\$0.00	\$0.00	\$0.00	\$0.00	\$0.00	\$0.00
Proyectos de inversión	\$0.00	\$0.00	\$0.00	\$0.00	\$0.00	\$0.00	\$0.00
Administrativos y de apoyo							
	\$6,137,433.00	\$1,244,099.00	\$7,381,532.00	\$5,482,329.03	\$5,482,329.03	\$1,899,202.97	\$1,899,202.97
Apoyo al proceso presupuestario y para mejorar la eficiencia institucional	\$6,137,433.00	\$1,244,099.00	\$7,381,532.00	\$5,482,329.03	\$5,482,329.03	\$1,899,202.97	\$1,899,202.97
Apoyo a la función pública y al mejoramiento de la gestión	\$0.00	\$0.00	\$0.00	\$0.00	\$0.00	\$0.00	\$0.00
Operaciones ajenas	\$0.00	\$0.00	\$0.00	\$0.00	\$0.00	\$0.00	\$0.00
Compromisos							
Obligaciones de cumplimiento de resolución jurisdiccional	\$0.00	\$0.00	\$0.00	\$0.00	\$0.00	\$0.00	\$0.00
Desastres naturales	\$0.00	\$0.00	\$0.00	\$0.00	\$0.00	\$0.00	\$0.00
Obligaciones							
Pensiones y jubilaciones	\$0.00	\$0.00	\$0.00	\$0.00	\$0.00	\$0.00	\$0.00
Aportaciones a la seguridad social	\$0.00	\$0.00	\$0.00	\$0.00	\$0.00	\$0.00	\$0.00
Aportaciones a fondos de estabilización	\$0.00	\$0.00	\$0.00	\$0.00	\$0.00	\$0.00	\$0.00
Aportaciones a fondos de inversión y reestructura de pensiones	\$0.00	\$0.00	\$0.00	\$0.00	\$0.00	\$0.00	\$0.00
Programas de gasto federalizado (gobierno federal)							
Gasto federalizado	\$0.00	\$0.00	\$0.00	\$0.00	\$0.00	\$0.00	\$0.00
Participaciones a entidades federativas y municipios	\$0.00	\$0.00	\$0.00	\$0.00	\$0.00	\$0.00	\$0.00
Costo financiero, deuda o apoyos a deudores y ahorradores de la banca	\$0.00	\$0.00	\$0.00	\$0.00	\$0.00	\$0.00	\$0.00
Adeudos de ejercicios fiscales anteriores	\$0.00	\$0.00	\$0.00	\$0.00	\$0.00	\$0.00	\$0.00
Total del gasto	\$28,651,718.00	-\$3,305,148.43	\$25,346,569.57	\$21,323,711.67	\$21,323,711.67	\$4,022,857.90	\$4,022,857.90


 Lic. Juan Carlos Cervantes Pavía
 Director General


 Lic. Víctor Pácheo Pat
 Jefe de Planeación

Cuenta Pública 2018
INSTITUTO DE EDUCACION PARA ADULTOS DEL ESTADO DE YUCATAN
 Indicadores de Postura Fiscal
 Del 1 de Enero al 31 de Marzo de 2018

Concepto	Estimado	Devengado	Pagado
I. Ingresos Presupuestarios (I=1+2)	28,651,718.00	25,349,346.80	25,349,346.80
1. Ingresos del Gobierno de la Entidad Federativa ¹			
2. Ingresos del Sector Paraestatal ¹	28,651,718.00	25,349,346.80	25,349,346.80
II. Egresos Presupuestarios (II=3+4)	28,651,718.00	21,323,711.67	21,323,711.67
3. Egresos del Gobierno de la Entidad Federativa ²			
4. Egresos del Sector Paraestatal ²	28,651,718.00	21,323,711.67	21,323,711.67
III. Balance Presupuestario (Superávit o Déficit) (III = I - II)	0.00	4,025,635.13	4,025,635.13

Concepto	Estimado	Devengado	Pagado ³
III. Balance presupuestario (Superávit o Déficit)	0.00	4,025,635.13	4,025,635.13
IV. Intereses, Comisiones y Gastos de la Deuda			
V. Balance Primario (Superávit o Déficit) (V= III - IV)	0.00	4,025,635.13	4,025,635.13

Concepto	Estimado	Devengado	Pagado ³
A. Financiamiento			
B. Amortización de la deuda			
C. Endeudamiento ó desendeudamiento (C = A - B)	0	0	0

Lic. Juan Carlos Cervera Pavía
 Director General

Lic. Víctor Pacheco Pat
 Jefe de Planeación

INSTITUTO DE EDUCACION PARA ADULTOS DEL ESTADO DE YUCATAN

Estado de Situación Financiera Detallado - LDF
Al 31 de Diciembre de 2018 y al 31 de Diciembre de 2017
(PESOS)

Concepto	2018	31 de diciembre de 2017	Concepto	2018	31 de diciembre de 2017
ACTIVO			PASIVO		
Activo Circulante			Activo Circulante		
a. Efectivo y Equivalentes (a=a1+a2+a3+a4+a5+a6+a7)	4,359,516.46	6,177,613.50	a. Cuentas por Pagar a Corto Plazo (a=a1+a2+a3+a4+a5+a6+a7)	1,302,606.58	3,171,536.42
a1) Efectivo	78,000.00	0	a1) Salarios Puntuales por Pagar a Corto Plazo	0	0
a2) Bancos/Tesorería	4,351,516.46	5,072,613.50	a2) Proveedores por Pagar a Corto Plazo	0	0
a3) Bancos/Depositos y Otros	0	0	a3) Contratistas por Obras Públicas por Pagar a Corto Plazo	0	0
a4) Inversiones Temporales (Hasta 3 meses)	0	0	a4) Participaciones y Aportaciones por Pagar a Corto Plazo	0	0
a5) Fondos con Afectación Especifica	0	0	a5) Transferencias Otorgadas por Pagar a Corto Plazo	0	0
a6) Depósitos de Fondos de Terceros en Garantía y/o Administración	105,000.00	105,000.00	a6) Intereses, Comisiones y Otros Gastos de la Deuda Pública por Pagar a Corto Plazo	0	0
a7) Otros Efectivos y Equivalentes	0	0	a7) Retenciones y Contribuciones por Pagar a Corto Plazo	440,775.95	767,388.09
b. Derechos a Recibir Efectivo o Equivalentes (b=b1+b2+b3+b4+b5+b6+b7)	2,612,785.92	2,297,957.00	a8) Devoluciones de la Ley de Ingresos por Pagar a Corto Plazo	0	0
b1) Inversiones Financieras de Corto Plazo	0	0	a9) Otras Cuentas por Pagar a Corto Plazo	851,724.64	2,404,568.33
b2) Cuentas por Cobrar a Corto Plazo	0	0	b. Documentos por Pagar a Corto Plazo (b=b1+b2+b3)	0	0
b3) Deudores Diversos por Cobrar a Corto Plazo	2,512,785.92	2,297,957.00	b1) Documentos Comerciales por Pagar a Corto Plazo	0	0
b4) Ingresos por Recaudar a Corto Plazo	0	0	b2) Documentos con Contratistas por Obras Públicas por Pagar a Corto Plazo	0	0
b5) Deudores por Anticipos de la Tesorería a Corto Plazo	0	0	b3) Otros Documentos por Pagar a Corto Plazo	0	0
b6) Préstamos Otorgados a Corto Plazo	0	0	c. Porción a Corto Plazo de la Deuda Pública (c=c1+c2)	0	0
b7) Otros Derechos a Recibir Efectivo o Equivalentes a Corto Plazo	0	0	c1) Porción a Corto Plazo de la Deuda Pública	0	0
c. Derechos a Recibir Bienes o Servicios (c=c1+c2+c3+c4+c5)	0	0	c2) Porción a Corto Plazo de Arrendamiento Financiero	0	0
c1) Anticipo a Proveedores por Adquisición de Bienes y Prestación de Servicios a Corto Plazo	0	0	d. Títulos y Valores a Corto Plazo	0	0
c2) Anticipo a Proveedores por Adquisición de Bienes Inmuebles y Muebles a Corto Plazo	0	0	e. Pasivos Diferidos a Corto Plazo (e=e1+e2+e3)	0	0
c3) Anticipo a Proveedores por Adquisición de Bienes Intangibles a Corto Plazo	0	0	e1) Ingresos Cobrados por Adelantado a Corto Plazo	0	0
c4) Anticipo a Contratistas por Obras Públicas a Corto Plazo	0	0	e2) Intereses Cobrados por Adelantado a Corto Plazo	0	0
c5) Otros Derechos a Recibir Bienes o Servicios a Corto Plazo	0	0	e3) Otros Pasivos Diferidos a Corto Plazo	0	0
d. Inventarios (d=d1+d2+d3+d4+d5)	0	0	f. Fondos y Bienes de Terceros en Garantía y/o Administración a Corto Plazo (f=f1+f2+f3+f4+f5)	0	0
d1) Inventario de Mercancías para Venta	0	0	f1) Fondos en Garantía a Corto Plazo	0	0
d2) Inventario de Mercancías Terminadas	0	0	f2) Fondos en Administración a Corto Plazo	0	0
d3) Inventario de Mercancías en Proceso de Elaboración	0	0	f3) Fondos Contingentes a Corto Plazo	0	0
d4) Inventario de Materias Primas, Materiales y Suministros para Producción	0	0	f4) Fondos de Fideicomisos, Mandatos y Contratos Análogos a Corto Plazo	0	0
d5) Bienes en Tránsito	0	0	f5) Otros Fondos de Terceros en Garantía y/o Administración a Corto Plazo	0	0
e. Almacenes	0	0	f6) Valores y Bienes en Garantía a Corto Plazo	0	0
f. Estimación por Pérdida o Deterioro de Activos Circulantes (f=f1+f2)	0	0	g. Provisiones a Corto Plazo (g=g1+g2+g3)	0	0
f1) Estimaciones para Cuentas Incobrables por Derechos a Recibir Efectivo o Equivalentes	0	0	g1) Provisión para Demandas y Juicios a Corto Plazo	0	0
f2) Estimación por Deterioro de Inventarios	0	0	g2) Provisión para Contingencias a Corto Plazo	0	0
g. Otros Activos Circulantes (g=g1+g2+g3+g4)	0	0	g3) Otras Provisiones a Corto Plazo	0	0
g1) Valores en Garantía	0	0	g4) Otros Pasivos a Corto Plazo (h=h1+h2+h3)	0	0
g2) Bienes en Garantía (excluye depósitos de fondos)	0	0	h1) Ingresos por Clasificar	0	0
g3) Bienes Derivados de Embargos, Decomisos, Aseguramientos y Dación en Pago	0	0	h2) Recaudación por Participar	0	0
g4) Adquisición con Fondos de Terceros	0	0	h3) Otros Pasivos Circulantes	0	0
IA. Total de Activos Circulantes (IA = a + b + c + d + e + f + g)	7,472,302.38	7,475,570.50	IIA. Total de Pasivos Circulantes (IIA = a + b + c + d + e + f + g + h)	1,302,606.58	3,171,536.42

Activo No Circulante			Pasivo No Circulante		
a. Inversiones Financieras a Largo Plazo	0	0	a. Cuentas por Pagar a Largo Plazo	0	0
b. Derechos a Recibir Efectivo o Equivalentes a Largo Plazo	0	0	b. Documentos por Pagar a Largo Plazo	0	0
c. Bienes Inmuebles, Infraestructura y Construcciones en Proceso	9,282,285.15	9,282,285.15	c. Deuda Pública a Largo Plazo	0	0
d. Bienes Muebles	0	0	d. Pasivos Diferidos a Largo Plazo	0	0
e. Activos Intangibles	0	0	e. Fondos y Bienes de Terceros en Garantía y/o en Administración a Largo Plazo	0	0
f. Depreciación, Deterioro y Amortización Acumulada de Bienes	8,866,006.52	8,868,006.52	f. Provisiones a Largo Plazo	0	0
g. Activos Diferidos	0	0	IIB. Total de Pasivos No Circulantes (IIB = a + b + c + d + e + f)	0	0
h. Estimación por Pérdida o Deterioro de Activos No Circulantes	0	0	II. Total del Pasivo (II = IIA + IIB)	1,302,606.58	3,171,536.42
i. Otros Activos no Circulantes	0	0	HACIENDA PÚBLICA/PATRIMONIO		
IB. Total de Activos No Circulantes (IB = a + b + c + d + e + f + g + h + i)	416,279.63	416,279.63	IIA. Hacienda Pública/Patrimonio Contribuido (IIA = a + b + c)	12,968,891.38	12,968,891.38
I. Total del Activo (I = IA + IB)	7,888,582.01	7,891,850.13	a. Aportaciones	12,968,891.38	12,968,891.38
			b. Donaciones de Capital	0	0
			c. Actualización de la Hacienda Pública/Patrimonio	0	0
			IIIB. Hacienda Pública/Patrimonio Generado (IIIB = a + b + c + d + e)	6,382,789.96	8,248,967.67
			a. Resultados del Ejercicio (Ahorro/Desahorro)	4,014,004.32	4,298,425.70
			b. Resultados de Ejercicios Anteriores	10,395,804.28	12,547,393.57
			c. Revalúos	0	0
			d. Reservas	0	0
			e. Rectificaciones de Resultados de Ejercicios Anteriores	0	0
			IIIC. Exceso o Insuficiencia en la Actualización de la Hacienda Pública/Patrimonio (IIIC = a + b)	0	0
			a. Resultado por Posición Monetaria	0	0
			b. Resultado por Tenencia de Activos no Monetarios	0	0
			III. Total Hacienda Pública/Patrimonio (III = IIA + IIIB + IIIC)	6,586,081.42	4,719,913.71
			IV. Total del Pasivo y Hacienda Pública/Patrimonio (IV = II + III)	7,888,582.01	7,891,850.13

Bajo protesta de decir verdad declaramos que los Estados Financieros y sus Notas son razonablemente correctos y responsabilidad del emisor.

Lic. Juan Carlos Berrero Davis
Director General de IEAEPY

C.P. Jorge Elías Sánchez
Jefe del Depto. de Administración y Finanzas

INSTITUTO DE EDUCACION PARA ADULTOS DEL ESTADO DE YUCATAN

Informe Analítico de la Deuda Pública y Otros Pasivos - LDF

Del 1 de enero al 31 de diciembre de 2018 (b)

(PESOS)

Denominación de la Deuda Pública y Otros Pasivos (c)	Saldo a 31 de diciembre de 2017 (d)	Disposiciones del Periodo (e)	Amortizaciones del Periodo (f)	Revaluaciones, Reclasificaciones y Otros Ajustes (g)	Saldo Final del Periodo (h) $h=d+e-f+g$	Pago de Intereses del Periodo (i)	Pago de Comisiones y demás costos asociados durante el Periodo (j)
1. Deuda Pública (1=A+B) A. Corto Plazo (A=a1+a2+a3) a1) Instituciones de Crédito a2) Títulos y Valores a3) Arrendamientos Financieros B. Largo Plazo (B=b1+b2+b3) b1) Instituciones de Crédito b2) Títulos y Valores b3) Arrendamientos Financieros 2. Otros Pasivos	3,171,936.42				1,302,500.59		
3. Total de la Deuda Pública y Otros Pasivos (3=1+2)							
4. Deuda Contingente 1 (Informativo)							
A. Deuda Contingente 1							
B. Deuda Contingente 2							
C. Deuda Contingente XX							
5. Valor de Instrumentos Bono Cupón Cero 2 (Informativo)							
A. Instrumento Bono Cupón Cero 1							
B. Instrumento Bono Cupón Cero 2							
C. Instrumento Bono Cupón Cero XX							

Monto Contratado (l)	Plazo Pactado (m)	Tasa de Interés (n)	Comisiones y Costos Relacionados (o)	Tasa Efectiva (p)
Obligaciones a Corto Plazo (k)				
Obligaciones a Corto Plazo (Informativo)				
A. Crédito 1				
B. Crédito 2				
C. Crédito XX				

Bajo protesta de decir verdad declaramos que los Estados Financieros y sus Notas son razonablemente correctos y responsabilidad del emisor

Lic. Juan Carlos Cervantes Pavia
Director General de CAPEY



C.P. Jorge Eloy González Mastache
Jefe del Dpto. de Administración y Finanzas

INSTITUTO DE EDUCACION PARA ADULTOS DEL ESTADO DE YUCATAN
Informe Analítico de Obligaciones Diferentes de Financiamientos - LDF

Del 1 de Enero al 31 de Diciembre de 2018(b)
(PESOS)

Denominación de las Obligaciones Diferentes de Financiamiento (c)	Fecha del Contrato (d)	Fecha de inicio de operación del proyecto (e)	Fecha de vencimiento (f)	Monto de la inversión pactado (g)	Plazo pactado (h)	Monto promedio mensual del pago de la contraprestación (i)	Monto promedio mensual del pago de la contraprestación correspondiente al pago de inversión (j)	Monto pagado de la inversión al XX de XXXX de 20XX (k)	Monto pagado de la inversión actualizado al XX de XXXX de XXXX de 20XX (l)	Saldo pendiente por pagar de la inversión al XX de XXXX de 20XX (m = g - l)
NO APLICA										
A. Asociaciones Público Privadas (APP's) (A=a+b+c+d)										
a) APP 1										
b) APP 2										
c) APP 3										
d) APP XX										
B. Otros Instrumentos (B=a+b+c+d)										
a) Otro Instrumento 1										
b) Otro Instrumento 2										
c) Otro Instrumento 3										
d) Otro Instrumento XX										
C. Total de Obligaciones Diferentes de Financiamiento (C=A+B)										

Bajo protesta de decir verdad declaramos que los Estados Financieros y sus Notas son razonablemente correctos y responsabilidad del emisor

Lic. Juan Carlos Cordero Payán
 Director General de IEAEY

C. P. Jorge Eddy González Mastache
 Jefe del Dpto. de Administración y Finanzas

INSTITUTO DE EDUCACION DEL ESTADO DE YUCATAN
Balance Presupuestario - LDF
Del 01 de Enero al 31 de Marzo de 2018 (b)
(PESOS)

Concepto (c)	Estimado/ Aprobado (d)	Devengado	Recaudado/ Pagado
A. Ingresos Totales (A = A1+A2+A3)	111,319,508.00	25,349,346.80	25,349,346.80
A1. Ingresos de Libre Disposición	7,577,900.00	1,580,874.23	1,580,874.23
A2. Transferencias Federales Etiquetadas	103,741,608.00	23,768,472.57	23,768,472.57
A3. Financiamiento Neto	0.00	0.00	0.00
B. Egresos Presupuestarios¹ (B = B1+B2)	111,319,508.00	21,323,711.67	21,323,711.67
B1. Gasto No Etiquetado (sin incluir Amortización de la Deuda Pública)	7,577,900.00	797,845.54	797,845.54
B2. Gasto Etiquetado (sin incluir Amortización de la Deuda Pública)	103,741,608.00	20,525,866.13	20,525,866.13
C. Remanentes del Ejercicio Anterior (C = C1 + C2)	0.00	0.00	0.00
C1. Remanentes de Ingresos de Libre Disposición aplicados en el periodo	0.00	0.00	0.00
C2. Remanentes de Transferencias Federales Etiquetadas aplicados en el periodo	0.00	0.00	0.00
I. Balance Presupuestario (I = A - B + C)	0.00	4,025,635.13	4,025,635.13
II. Balance Presupuestario sin Financiamiento Neto (II = I - A3)	0.00	4,025,635.13	4,025,635.13
III. Balance Presupuestario sin Financiamiento Neto y sin Remanentes del Ejercicio Anterior (III = II - C)	0.00	4,025,635.13	4,025,635.13

Concepto	Aprobado	Devengado	Pagado
E. Intereses, Comisiones y Gastos de la Deuda (E = E1+E2)	0.00	0.00	0.00
E1. Intereses, Comisiones y Gastos de la Deuda con Gasto No Etiquetado	0.00	0.00	0.00
E2. Intereses, Comisiones y Gastos de la Deuda con Gasto Etiquetado	0.00	0.00	0.00
IV. Balance Primario (IV = III + E)	0.00	4,025,635.13	4,025,635.13

Concepto	Estimado/ Aprobado	Devengado	Recaudado/ Pagado
F. Financiamiento (F = F1 + F2)	0.00	0.00	0.00
F1. Financiamiento con Fuente de Pago de Ingresos de Libre Disposición	0.00	0.00	0.00
F2. Financiamiento con Fuente de Pago de Transferencias Federales Etiquetadas	0.00	0.00	0.00
G. Amortización de la Deuda (G = G1 + G2)	0.00	0.00	0.00
G1. Amortización de la Deuda Pública con Gasto No Etiquetado	0.00	0.00	0.00
G2. Amortización de la Deuda Pública con Gasto Etiquetado	0.00	0.00	0.00
A3. Financiamiento Neto (A3 = F - G)	0.00	0.00	0.00

Concepto	Estimado/ Aprobado	Devengado	Recaudado/ Pagado
A1. Ingresos de Libre Disposición	7,577,900.00	1,580,874.23	1,580,874.23
A3.1. Financiamiento Neto con Fuente de Pago de Ingresos de Libre Disposición (A3.1 = F1 - G1)	0.00	0.00	0.00
F1. Financiamiento con Fuente de Pago de Ingresos de Libre Disposición	0.00	0.00	0.00
G1. Amortización de la Deuda Pública con Gasto No Etiquetado	0.00	0.00	0.00
B1. Gasto No Etiquetado (sin incluir Amortización de la Deuda Pública)	7,577,900.00	797,845.54	797,845.54
C1. Remanentes de Ingresos de Libre Disposición aplicados en el periodo	0.00	0.00	0.00
V. Balance Presupuestario de Recursos Disponibles (V = A1 + A3.1 - B1 + C1)	0.00	783,028.69	783,028.69
VI. Balance Presupuestario de Recursos Disponibles sin Financiamiento Neto (VI = V - A3.1)	0.00	783,028.69	783,028.69

Concepto	Estimado/ Aprobado	Devengado	Recaudado/ Pagado
A2. Transferencias Federales Etiquetadas	103,741,608.00	23,768,472.57	23,768,472.57
A3.2. Financiamiento Neto con Fuente de Pago de Transferencias Federales Etiquetadas (A3.2 = F2 - G2)	0.00	0.00	0.00
F2. Financiamiento con Fuente de Pago de Transferencias Federales Etiquetadas	0.00	0.00	0.00
G2. Amortización de la Deuda Pública con Gasto Etiquetado	0.00	0.00	0.00
B2. Gasto Etiquetado (sin incluir Amortización de la Deuda Pública)	103,741,608.00	20,525,866.13	20,525,866.13
C2. Remanentes de Transferencias Federales Etiquetadas aplicados en el periodo	0.00	0.00	0.00
VII. Balance Presupuestario de Recursos Etiquetados (VII = A2 + A3.2 - B2 + C2)	0.00	3,242,606.44	3,242,606.44
VIII. Balance Presupuestario de Recursos Etiquetados sin Financiamiento Neto (VIII = VII - A3.2)	0.00	3,242,606.44	3,242,606.44

Lic. Juan Carlos Cuervera Pavía
Director General

Lic. Víctor Pacheco Pat
Jefe de Planeación

INSTITUTO DE EDUCACION PARA ADULTOS DEL ESTADO DE YUCATAN


Resultados de Egresos - LDF

(PESOS)

Concepto (b)	Año del Ejercicio Vigente 2 (d)				
	Año 5 1 (c) 2013	Año 4 1 (c) 2014	Año 3 1 (c) 2015	Año 2 1 (c) 2016	Año 1 1 (c) 2017
1. Gasto No Etiquetado (1=A+B+C+D+E+F+G+H+I)					
A. Servicios Personales	0.00	0.00	0.00	0.00	7,577,900.00
B. Materiales y Suministros	0.00	0.00	0.00	0.00	1,860,000.00
C. Servicios Generales	0.00	0.00	0.00	0.00	686,200.00
D. Transferencias, Asignaciones, Subsidios y Otras Ayudas	0.00	0.00	0.00	0.00	4,308,081.00
E. Bienes Muebles, Inmuebles e Intangibles	0.00	0.00	0.00	0.00	723,619.00
F. Inversión Pública	0.00	0.00	0.00	0.00	0.00
G. Inversiones Financieras y Otras Provisiones	0.00	0.00	0.00	0.00	0.00
H. Participaciones y Aportaciones	0.00	0.00	0.00	0.00	0.00
I. Deuda Pública	0.00	0.00	0.00	0.00	0.00
2. Gasto Etiquetado (2=A+B+C+D+E+F+G+H+I)					
A. Servicios Personales	97,853,335.65	112,576,858.80	114,221,030.45	118,983,927.00	116,028,604.00
B. Materiales y Suministros	43,261,144.48	44,597,204.94	45,356,793.74	46,418,517.45	47,326,211.00
C. Servicios Generales	3,947,684.55	4,933,524.92	4,134,937.59	6,906,993.48	2,461,596.00
D. Transferencias, Asignaciones, Subsidios y Otras Ayudas	21,520,625.82	23,646,583.35	22,022,517.62	27,347,383.07	15,679,654.00
E. Bienes Muebles, Inmuebles e Intangibles	29,025,202.30	39,138,332.19	42,648,030.13	38,311,033.00	50,561,143.00
F. Inversión Pública	98,678.50	261,213.40	58,751.37	0.00	0.00
G. Inversiones Financieras y Otras Provisiones	0.00	0.00	0.00	0.00	0.00
H. Participaciones y Aportaciones	0.00	0.00	0.00	0.00	0.00
I. Deuda Pública	0.00	0.00	0.00	0.00	0.00
3. Total del Resultado de Egresos (3=1+2)	97,853,335.65	112,576,858.80	114,221,030.45	118,983,927.00	123,606,504.00
					111,319,508.00

1. Los importes corresponden a los egresos totales devengados

2. Los importes corresponden a los egresos devengados al cierre trimestral más reciente disponible y estimados para resto del ejercicio.



Lic. Juan Carlos Carvera Pavia
Director General del IEAEY



C.P. Jorge Eloy González Mastache
Jefe del Depto. de Administración y Finanzas



IEAEY
 Instituto de Educación para
 Adultos del Estado de Yucatán
 Trabajando con tu bienestar
 2012-2018

INSTITUTO DE EDUCACION PARA ADULTOS DEL ESTADO DE YUCATAN

**Resultados de Ingresos - IDF
 (PESOS)**

Concepto (b)	Año 5 ¹ 2013	Año 4 ¹ 2014	Año 3 ¹ 2015	Año 2 ¹ 2016	Año 1 ¹ 2017	Año del Ejercicio Vigente 2 ¹ 2018
1. Ingresos de Libre Disposición (1=A+B+C+D+E+F+G+H+I+J+K+L)						
A. Impuestos	0.00	0.00	0.00	48,314.77	7,577,900.00	7,577,900.00
B. Cuotas y Aportaciones de Seguridad Social	0.00	0.00	0.00	0.00	0.00	0.00
C. Contribuciones de Mejoras	0.00	0.00	0.00	0.00	0.00	0.00
D. Derechos	0.00	0.00	0.00	0.00	0.00	0.00
E. Productos	0.00	0.00	0.00	0.00	0.00	0.00
F. Aprovechamientos	0.00	0.00	0.00	0.00	0.00	0.00
G. Ingresos por Ventas de Bienes y Servicios	0.00	0.00	0.00	0.00	0.00	0.00
H. Participaciones	0.00	0.00	0.00	0.00	0.00	0.00
I. Incentivos Derivados de la Colaboración Fiscal	0.00	0.00	0.00	0.00	0.00	0.00
J. Transferencias	0.00	0.00	0.00	0.00	7,577,900.00	7,577,900.00
K. Convenios	0.00	0.00	0.00	0.00	0.00	0.00
L. Otros Ingresos de Libre Disposición	0.00	0.00	0.00	48,314.77	0.00	0.00
2. Transferencias Federales Etiquetadas (2=A+B+C+D+E)						
A. Aportaciones	101,088,826.63	110,693,587.74	119,622,963.31	121,586,492.00	116,028,604.00	116,028,604.00
B. Convenios	22,398,408.71	28,678,278.00	40,027,197.05	40,184,111.91	68,450,704.00	68,450,704.00
C. Fondos Distintos de Aportaciones	0.00	0.00	0.00	0.00	47,577,900.00	47,577,900.00
D. Transferencias, Subsidios y Subvenciones, y Pensiones y Jubilaciones	78,690,417.92	82,015,309.74	79,595,766.26	81,402,380.09	0.00	0.00
E. Otras Transferencias Federales Etiquetadas						
3. Ingresos Derivados de Financiamientos (3=A)						
A. Ingresos Derivados de Financiamientos	0.00	0.00	0.00	0.00	0.00	0.00
4. Total de Resultados de Ingresos (4=1+2+3)						
	101,088,826.63	110,693,587.74	119,622,963.31	121,634,806.77	123,606,504.00	123,606,504.00
Datos Informativos						
1. Ingresos Derivados de Financiamientos con Fuente de Pago de Recursos de Libre Disposición	0.00	0.00	0.00	0.00	0.00	0.00
2. Ingresos derivados de Financiamientos con Fuente de Pago de Transferencias Federales Etiquetadas	0.00	0.00	0.00	0.00	0.00	0.00
3. Ingresos Derivados de Financiamiento (3 = 1 + 2)	0.00	0.00	0.00	0.00	0.00	0.00

1. Los importes corresponden al momento contable de los ingresos devengados

2. Los importes corresponden a los ingresos devengados al cierre y trimestral más reciente disponible y estimados para resto del ejercicio.

[Firma]
 Juan Carlos Cerveta Pavía
 Director General del IEAEY

[Firma]
 C.P. Jorge Eloy González Mastache
 Jefe del Depto. de Administración y Finanzas

INSTITUTO DE EDUCACION PARA ADULTOS DEL ESTADO DE YUCATAN

Estado Analítico del Ejercicio del Presupuesto de Egresos Detallado - LDF

Clasificación Administrativa

Del 01 de Enero al 31 de Marzo de 2018 (b)

(PESOS)

Concepto (c)	Egresos						Subejercicio (e)
	Aprobado (d)	Ampliaciones/ (Reducciones)	Modificado	Devengado	Pagado		
I. Gasto No Etiquetado (I=A+B+C+D+E+F+G+H)	7,577,900.00	-315,620.00	7,262,280.00	797,845.54	797,845.54	6,464,434.46	
A. INSTITUTO DE EDUCACION PARA ADULTOS DEL ESTADO DE YUCATAN	7,577,900.00	-315,620.00	7,262,280.00	797,845.54	797,845.54	6,464,434.46	
B. Dependencia o Unidad Administrativa 2	0.00	0.00	0.00	0.00	0.00	0.00	
C. Dependencia o Unidad Administrativa 3	0.00	0.00	0.00	0.00	0.00	0.00	
D. Dependencia o Unidad Administrativa 4	0.00	0.00	0.00	0.00	0.00	0.00	
E. Dependencia o Unidad Administrativa 5	0.00	0.00	0.00	0.00	0.00	0.00	
F. Dependencia o Unidad Administrativa 6	0.00	0.00	0.00	0.00	0.00	0.00	
G. Dependencia o Unidad Administrativa 7	0.00	0.00	0.00	0.00	0.00	0.00	
H. Dependencia o Unidad Administrativa xx	0.00	0.00	0.00	0.00	0.00	0.00	
II. Gasto Etiquetado (II=A+B+C+D+E+F+G+H)	103,741,608.00	-2,989,528.43	100,752,079.57	20,525,866.13	20,525,866.13	80,226,213.44	
A. INSTITUTO DE EDUCACION PARA ADULTOS DEL ESTADO DE YUCATAN	103,741,608.00	-2,989,528.43	100,752,079.57	20,525,866.13	20,525,866.13	80,226,213.44	
B. Dependencia o Unidad Administrativa 2			0.00		0.00	0.00	
C. Dependencia o Unidad Administrativa 3			0.00		0.00	0.00	
D. Dependencia o Unidad Administrativa 4			0.00		0.00	0.00	
E. Dependencia o Unidad Administrativa 5			0.00		0.00	0.00	
F. Dependencia o Unidad Administrativa 6			0.00		0.00	0.00	
G. Dependencia o Unidad Administrativa 7			0.00		0.00	0.00	
H. Dependencia o Unidad Administrativa xx			0.00		0.00	0.00	
III. Total de Egresos (III = I + II)	111,319,508.00	-3,305,148.43	108,014,359.57	21,323,711.67	21,323,711.67	86,690,647.90	

Lic. Juan Carlos Cervera Pavía
Director General

Lic. Víctor Pacheco Pat
Jefe de Planeación

INSTITUTO DE EDUCACION PARA ADULTOS DEL ESTADO DE YUCATAN
Estado Analítico de Ingresos Detallado - LDF
Del 01 de Enero al 31 de Marzo de 2018 (b)
(PESOS)

Concepto (c)	Ingreso					Diferencia (e)
	Estimado (d)	Ampliaciones/ (Reducciones)	Modificado	Devengado	Recaudado	
Ingresos de Libre Disposición						
A. Impuestos	0.00	0.00	0.00	0.00	0.00	0.00
B. Cuotas y Aportaciones de Seguridad Social	0.00	0.00	0.00	0.00	0.00	0.00
C. Contribuciones de Mejoras	0.00	0.00	0.00	0.00	0.00	0.00
D. Derechos	0.00	0.00	0.00	0.00	0.00	0.00
E. Productos	0.00	0.00	0.00	0.00	0.00	0.00
F. Aprovechamientos	0.00	0.00	0.00	0.00	0.00	0.00
G. Ingresos por Ventas de Bienes y Servicios	0.00	0.00	0.00	0.00	0.00	0.00
H. Participaciones	0.00	0.00	0.00	0.00	0.00	0.00
(H=h1+h2+h3+h4+h5+h6+h7+h8+h9+h10+h11)	0.00	0	0	0	0	0
h1) Fondo General de Participaciones	0.00	0.00	0.00	0.00	0.00	0.00
h2) Fondo de Fomento Municipal	0.00	0.00	0.00	0.00	0.00	0.00
h3) Fondo de Fiscalización y Recaudación	0.00	0.00	0.00	0.00	0.00	0.00
h4) Fondo de Compensación	0.00	0.00	0.00	0.00	0.00	0.00
h5) Fondo de Extracción de Hidrocarburos	0.00	0.00	0.00	0.00	0.00	0.00
h6) Impuesto Especial Sobre Producción y Servicios	0.00	0.00	0.00	0.00	0.00	0.00
h7) 0.136% de la Recaudación Federal Participable	0.00	0.00	0.00	0.00	0.00	0.00
h8) 3.17% Sobre Extracción de Petróleo	0.00	0.00	0.00	0.00	0.00	0.00
h9) Gasolinas y Diésel	0.00	0.00	0.00	0.00	0.00	0.00
h10) Fondo del Impuesto Sobre la Renta	0.00	0.00	0.00	0.00	0.00	0.00
h11) Fondo de Estabilización de los Ingresos de las Entidades Federativas	0.00	0.00	0.00	0.00	0.00	0.00
I. Incentivos Derivados de la Colaboración Fiscal (I=i1+i2+i3+i4+i5)	0.00	0.00	0.00	0.00	0.00	0.00
i1) Tenencia o Uso de Vehículos	0.00	0.00	0.00	0.00	0.00	0.00
i2) Fondo de Compensación ISAN	0.00	0.00	0.00	0.00	0.00	0.00
i3) Impuesto Sobre Automóviles Nuevos	0.00	0.00	0.00	0.00	0.00	0.00
i4) Fondo de Compensación de Repecos-Intermedios	0.00	0.00	0.00	0.00	0.00	0.00
i5) Otros Incentivos Económicos	0.00	0.00	0.00	0.00	0.00	0.00
J. Transferencias	7,577,900.00	-315,620.00	7,262,280.00	1,578,097.00	1,578,097.00	-5,999,803.00
K. Convenios	0.00	0.00	0.00	0.00	0.00	0.00
k1) Otros Convenios y Subsidios	0.00	0.00	0.00	0.00	0.00	0.00
L. Otros Ingresos de Libre Disposición (L=l1+l2)	0.00	2,777.23	2,777.23	2,777.23	2,777.23	2,777.23
l1) Participaciones en Ingresos Locales	0.00	0.00	0.00	0.00	0.00	0.00
l2) Otros Ingresos de Libre Disposición	0.00	2,777.23	2,777.23	2,777.23	2,777.23	2,777.23
I. Total de Ingresos de Libre Disposición (I=A+B+C+D+E+F+G+H+I+J+K+L)	7,577,900.00	-312,842.77	7,265,057.23	1,580,874.23	1,580,874.23	-5,997,025.77
Ingresos Excedentes de Ingresos de Libre Disposición	0.00	0.00	0.00	0.00	0.00	0.00
Transferencias Federales Etiquetadas						
A. Aportaciones (A=a1+a2+a3+a4+a5+a6+a7+a8)	70,789,753.00	-1,348,651.00	69,441,102.00	17,171,386.00	17,171,386.00	-53,618,367.00
a1) Fondo de Aportaciones para la Nómina Educativa y Gasto Operativo	0.00	0.00	0.00	0.00	0.00	0.00
a2) Fondo de Aportaciones para los Servicios de Salud	0.00	0.00	0.00	0.00	0.00	0.00
a3) Fondo de Aportaciones para la Infraestructura Social	0.00	0.00	0.00	0.00	0.00	0.00
a4) Fondo de Aportaciones para el Fortalecimiento de los Municipios y de las Demarcaciones Territoriales del Distrito Federal	0.00	0.00	0.00	0.00	0.00	0.00
a5) Fondo de Aportaciones Múltiples	0.00	0.00	0.00	0.00	0.00	0.00
a6) Fondo de Aportaciones para la Educación Tecnológica y de Adultos	70,789,753.00	-1,348,651.00	69,441,102.00	17,171,386.00	17,171,386.00	-53,618,367.00
a7) Fondo de Aportaciones para la Seguridad Pública de los Estados y del Distrito Federal	0.00	0.00	0.00	0.00	0.00	0.00
a8) Fondo de Aportaciones para el Fortalecimiento de las Entidades Federativas	0.00	0.00	0.00	0.00	0.00	0.00
B. Convenios (B=b1+b2+b3+b4)	32,951,855.00	-1,640,877.43	31,310,977.57	6,597,086.57	6,597,086.57	-26,354,768.43
b1) Convenios de Protección Social en Salud	0.00	0.00	0.00	0.00	0.00	0.00
b2) Convenios de Descentralización	0.00	0.00	0.00	0.00	0.00	0.00
b3) Convenios de Reasignación	0.00	0.00	0.00	0.00	0.00	0.00
b4) Otros Convenios y Subsidios	32,951,855.00	-1,640,877.43	31,310,977.57	6,597,086.57	6,597,086.57	-26,354,768.43
C. Fondos Distintos de Aportaciones (C=c1+c2)	0.00	0.00	0.00	0.00	0.00	0.00
c1) Fondo para Entidades Federativas y Municipios Productores de Hidrocarburos	0.00	0.00	0.00	0.00	0.00	0.00
c2) Fondo Minero	0.00	0.00	0.00	0.00	0.00	0.00
D. Transferencias, Subsidios y Subvenciones, y Pensiones y Jubilaciones	0.00	0.00	0.00	0.00	0.00	0.00
E. Otras Transferencias Federales Etiquetadas	0.00	0.00	0.00	0.00	0.00	0.00
II. Total de Transferencias Federales Etiquetadas (II = A + B + C + D + E)	103,741,608.00	-2,989,528.43	100,752,079.57	23,768,472.57	23,768,472.57	-79,973,135.43
III. Ingresos Derivados de Financiamientos (III = A)	0.00	0.00	0.00	0.00	0.00	0.00
A. Ingresos Derivados de Financiamientos	0.00	0.00	0.00	0.00	0.00	0.00
IV. Total de Ingresos (IV = I + II + III)	111,319,508.00	-3,302,371.20	108,017,136.80	25,349,346.80	25,349,346.80	-85,970,161.20
Datos Informativos						
1. Ingresos Derivados de Financiamientos con Fuente de Pago de Ingresos de Libre Disposición	0.00	0.00	0.00	0.00	0.00	0.00
2. Ingresos Derivados de Financiamientos con Fuente de Pago de Transferencias Federales Etiquetadas	0.00	0.00	0.00	0.00	0.00	0.00
3. Ingresos Derivados de Financiamientos (3 = 1 + 2)	0.00	0.00	0.00	0.00	0.00	0.00

Lic. Juan Carlos Cepeda Pavía
 Director General

Lic. Víctor Sánchez Bat
 Jefe de Planeación

INSTITUTO DE EDUCACION PARA ADULTOS DEL ESTADO DE YUCATAN
Estado Analítico del Ejercicio del Presupuesto de Egresos Detallado - LDF
Clasificación Funcional (Finalidad y Función)
Del 01 de Enero Al 31 de Marzo de 2018 (b)
(PESOS)

Concepto (c)	Egresos					Subejercicio (e)
	Aprobado (d)	Ampliaciones/ (Reducciones)	Modificado	Devengado	Pagado	
I. Gasto No Etiquetado (I=A+B+C+D)	7,577,900.00	-315,620.00	7,262,280.00	797,845.54	797,845.54	6,464,434.46
A. Gobierno (A=a1+a2+a3+a4+a5+a6+a7+a8)	0.00	0.00	0.00	0.00	0.00	0.00
a1) Legislación	0.00	0.00	0.00	0.00	0.00	0.00
a2) Justicia	0.00	0.00	0.00	0.00	0.00	0.00
a3) Coordinación de la Política de Gobierno	0.00	0.00	0.00	0.00	0.00	0.00
a4) Relaciones Exteriores	0.00	0.00	0.00	0.00	0.00	0.00
a5) Asuntos Financieros y Hacendarios	0.00	0.00	0.00	0.00	0.00	0.00
a6) Seguridad Nacional	0.00	0.00	0.00	0.00	0.00	0.00
a7) Asuntos de Orden Público y de Seguridad Interior	0.00	0.00	0.00	0.00	0.00	0.00
a8) Otros Servicios Generales	0.00	0.00	0.00	0.00	0.00	0.00
B. Desarrollo Social (B=b1+b2+b3+b4+b5+b6+b7)	7,577,900.00	-315,620.00	7,262,280.00	797,845.54	797,845.54	6,464,434.46
b1) Protección Ambiental	0.00	0.00	0.00	0.00	0.00	0.00
b2) Vivienda y Servicios a la Comunidad	0.00	0.00	0.00	0.00	0.00	0.00
b3) Salud	0.00	0.00	0.00	0.00	0.00	0.00
b4) Recreación, Cultura y Otras Manifestaciones Sociales	0.00	0.00	0.00	0.00	0.00	0.00
b5) Educación	7,577,900.00	-315,620.00	7,262,280.00	797,845.54	797,845.54	6,464,434.46
b6) Protección Social	0.00	0.00	0.00	0.00	0.00	0.00
b7) Otros Asuntos Sociales	0.00	0.00	0.00	0.00	0.00	0.00
C. Desarrollo Económico (C=c1+c2+c3+c4+c5+c6+c7+c8+c9)	0.00	0.00	0.00	0.00	0.00	0.00
c1) Asuntos Económicos, Comerciales y Laborales en General	0.00	0.00	0.00	0.00	0.00	0.00
c2) Agropecuaria, Silvicultura, Pesca y Caza	0.00	0.00	0.00	0.00	0.00	0.00
c3) Combustibles y Energía	0.00	0.00	0.00	0.00	0.00	0.00
c4) Minería, Manufacturas y Construcción	0.00	0.00	0.00	0.00	0.00	0.00
c5) Transporte	0.00	0.00	0.00	0.00	0.00	0.00
c6) Comunicaciones	0.00	0.00	0.00	0.00	0.00	0.00
c7) Turismo	0.00	0.00	0.00	0.00	0.00	0.00
c8) Ciencia, Tecnología e Innovación	0.00	0.00	0.00	0.00	0.00	0.00
c9) Otras Industrias y Otros Asuntos Económicos	0.00	0.00	0.00	0.00	0.00	0.00
D. Otras No Clasificadas en Funciones Anteriores (D=d1+d2+d3+d4)	0.00	0.00	0.00	0.00	0.00	0.00
d1) Transacciones de la Deuda Pública / Costo Financiero de la Deuda	0.00	0.00	0.00	0.00	0.00	0.00
d2) Transferencias, Participaciones y Aportaciones Entre Diferentes Niveles y Ordenes de Gobierno	0.00	0.00	0.00	0.00	0.00	0.00
d3) Saneamiento del Sistema Financiero	0.00	0.00	0.00	0.00	0.00	0.00
d4) Adeudos de Ejercicios Fiscales Anteriores	0.00	0.00	0.00	0.00	0.00	0.00
II. Gasto Etiquetado (II=A+B+C+D)	103,741,608.00	-2,989,528.43	100,752,079.57	20,525,866.13	20,525,866.13	80,226,213.44
A. Gobierno (A=a1+a2+a3+a4+a5+a6+a7+a8)	0.00	0.00	0.00	0.00	0.00	0.00
a1) Legislación	0.00	0.00	0.00	0.00	0.00	0.00
a2) Justicia	0.00	0.00	0.00	0.00	0.00	0.00
a3) Coordinación de la Política de Gobierno	0.00	0.00	0.00	0.00	0.00	0.00
a4) Relaciones Exteriores	0.00	0.00	0.00	0.00	0.00	0.00
a5) Asuntos Financieros y Hacendarios	0.00	0.00	0.00	0.00	0.00	0.00
a6) Seguridad Nacional	0.00	0.00	0.00	0.00	0.00	0.00
a7) Asuntos de Orden Público y de Seguridad Interior	0.00	0.00	0.00	0.00	0.00	0.00
a8) Otros Servicios Generales	0.00	0.00	0.00	0.00	0.00	0.00
B. Desarrollo Social (B=b1+b2+b3+b4+b5+b6+b7)	103,741,608.00	-2,989,528.43	100,752,079.57	20,525,866.13	20,525,866.13	80,226,213.44
b1) Protección Ambiental	0.00	0.00	0.00	0.00	0.00	0.00
b2) Vivienda y Servicios a la Comunidad	0.00	0.00	0.00	0.00	0.00	0.00
b3) Salud	0.00	0.00	0.00	0.00	0.00	0.00
b4) Recreación, Cultura y Otras Manifestaciones Sociales	0.00	0.00	0.00	0.00	0.00	0.00
b5) Educación	103,741,608.00	-2,989,528.43	100,752,079.57	20,525,866.13	20,525,866.13	80,226,213.44
b6) Protección Social	0.00	0.00	0.00	0.00	0.00	0.00
b7) Otros Asuntos Sociales	0.00	0.00	0.00	0.00	0.00	0.00
C. Desarrollo Económico (C=c1+c2+c3+c4+c5+c6+c7+c8+c9)	0.00	0.00	0.00	0.00	0.00	0.00
c1) Asuntos Económicos, Comerciales y Laborales en General	0.00	0.00	0.00	0.00	0.00	0.00
c2) Agropecuaria, Silvicultura, Pesca y Caza	0.00	0.00	0.00	0.00	0.00	0.00
c3) Combustibles y Energía	0.00	0.00	0.00	0.00	0.00	0.00
c4) Minería, Manufacturas y Construcción	0.00	0.00	0.00	0.00	0.00	0.00
c5) Transporte	0.00	0.00	0.00	0.00	0.00	0.00
c6) Comunicaciones	0.00	0.00	0.00	0.00	0.00	0.00
c7) Turismo	0.00	0.00	0.00	0.00	0.00	0.00
c8) Ciencia, Tecnología e Innovación	0.00	0.00	0.00	0.00	0.00	0.00
c9) Otras Industrias y Otros Asuntos Económicos	0.00	0.00	0.00	0.00	0.00	0.00
D. Otras No Clasificadas en Funciones Anteriores (D=d1+d2+d3+d4)	0.00	0.00	0.00	0.00	0.00	0.00
d1) Transacciones de la Deuda Pública / Costo Financiero de la Deuda	0.00	0.00	0.00	0.00	0.00	0.00
d2) Transferencias, Participaciones y Aportaciones Entre Diferentes Niveles y Ordenes de Gobierno	0.00	0.00	0.00	0.00	0.00	0.00
d3) Saneamiento del Sistema Financiero	0.00	0.00	0.00	0.00	0.00	0.00
d4) Adeudos de Ejercicios Fiscales Anteriores	0.00	0.00	0.00	0.00	0.00	0.00
III. Total de Egresos (III = I + II)	111,319,508.00	-3,305,148.43	108,014,359.57	21,323,711.67	21,323,711.67	86,690,647.90

INSTITUTO DE EDUCACION PARA ADULTOS DEL ESTADO DE YUCATAN
Estado Analítico del Ejercicio del Presupuesto de Egresos Detallado - 1DF
Clasificación por Objeto del Gasto (Capítulo y Concepto)
Del 01 de Enero al 31 de Marzo de 2018 (b)
(PESOS)

Concepto (c)	Egresos					Subejercicio (e)
	Aprobado (d)	Ampliaciones/ (Reducciones)	Modificado	Devengado	Pagado	
I. Gasto No Etiquetado (I=A+B+C+D+E+F+G+H+I)	7,577,900.00	-315,620.00	7,262,280.00	797,845.54	797,845.54	6,464,434.46
A. Servicios Personales (A=a1+a2+a3+a4+a5+a6+a7)	1,996,000.00	153,873.00	2,149,873.00	339,734.60	339,734.60	1,810,138.40
a1) Remuneraciones al Personal de Carácter Permanente	0.00	0.00	0.00	0.00	0.00	0.00
a2) Remuneraciones al Personal de Carácter Transitorio	0.00	0.00	0.00	0.00	0.00	0.00
a3) Remuneraciones Adicionales y Especiales	0.00	0.00	0.00	0.00	0.00	0.00
a4) Seguridad Social	0.00	0.00	0.00	0.00	0.00	0.00
a5) Otras Prestaciones Sociales y Económicas	0.00	195,233.00	195,233.00	0.00	0.00	195,233.00
a6) Previsiones	0.00	0.00	0.00	0.00	0.00	0.00
a7) Pago de Estímulos a Servidores Públicos	1,996,000.00	-41,360.00	1,954,640.00	339,734.60	339,734.60	1,614,905.40
B. Materiales y Suministros (B=b1+b2+b3+b4+b5+b6+b7+b8+b9)	1,385,600.00	-124,681.00	1,260,919.00	73,077.58	73,077.58	1,187,841.42
b1) Materiales de Administración, Emisión de Documentos y Artículos Oficiales	0.00	73,078.00	73,078.00	73,077.58	73,077.58	0.42
b2) Alimentos y Utensilios	1,385,600.00	-364,034.00	1,021,566.00	0.00	0.00	1,021,566.00
b3) Materias Primas y Materiales de Producción y Comercialización	0.00	0.00	0.00	0.00	0.00	0.00
b4) Materiales y Artículos de Construcción y de Reparación	0.00	0.00	0.00	0.00	0.00	0.00
b5) Productos Químicos, Farmacéuticos y de Laboratorio	0.00	0.00	0.00	0.00	0.00	0.00
b6) Combustibles, Lubrificantes y Aditivos	0.00	166,275.00	166,275.00	0.00	0.00	166,275.00
b7) Vestuario, Blancos, Prendas de Protección y Artículos Deportivos	0.00	0.00	0.00	0.00	0.00	0.00
b8) Materiales y Suministros Para Seguridad	0.00	0.00	0.00	0.00	0.00	0.00
b9) Herramientas, Refacciones y Accesorios Menores	0.00	0.00	0.00	0.00	0.00	0.00
C. Servicios Generales (C=c1+c2+c3+c4+c5+c6+c7+c8+c9)	2,236,100.00	-21,427.00	2,214,673.00	337,033.36	337,033.36	1,877,639.64
c1) Servicios Básicos	0.00	0.00	0.00	0.00	0.00	0.00
c2) Servicios de Arrendamiento	0.00	0.00	0.00	0.00	0.00	0.00
c3) Servicios Profesionales, Científicos, Técnicos y Otros Servicios	0.00	332,675.44	332,675.44	210,956.44	210,956.44	121,719.00
c4) Servicios Financieros, Bancarios y Comerciales	0.00	208.00	208.00	0.00	0.00	208.00
c5) Servicios de Instalación, Reparación, Mantenimiento y Conservación	2,236,100.00	-416,808.44	1,819,291.56	119,058.92	119,058.92	1,700,232.64
c6) Servicios de Comunicación Social y Publicidad	0.00	20,833.00	20,833.00	7,018.00	7,018.00	13,815.00
c7) Servicios de Traslado y Viáticos	0.00	0.00	0.00	0.00	0.00	0.00
c8) Servicios Oficiales	0.00	41,665.00	41,665.00	0.00	0.00	41,665.00
c9) Otros Servicios Generales	0.00	0.00	0.00	0.00	0.00	0.00
D. Transferencias, Asignaciones, Subsidios y Otras Ayudas (D=d1+d2+d3+d4+d5+d6+d7+d8+d9)	1,960,200.00	-323,385.00	1,636,815.00	48,000.00	48,000.00	1,588,815.00
d1) Transferencias Internas y Asignaciones al Sector Público	0.00	0.00	0.00	0.00	0.00	0.00
d2) Transferencias al Resto del Sector Público	0.00	0.00	0.00	0.00	0.00	0.00
d3) Subsidios y Subvenciones	0.00	0.00	0.00	0.00	0.00	0.00
d4) Ayudas Sociales	1,960,200.00	-323,385.00	1,636,815.00	48,000.00	48,000.00	1,588,815.00
d5) Pensiones y Jubilaciones	0.00	0.00	0.00	0.00	0.00	0.00
d6) Transferencias a Fideicomisos, Mandatos y Otros Análogos	0.00	0.00	0.00	0.00	0.00	0.00
d7) Transferencias a la Seguridad Social	0.00	0.00	0.00	0.00	0.00	0.00
d8) Donativos	0.00	0.00	0.00	0.00	0.00	0.00
d9) Transferencias al Exterior	0.00	0.00	0.00	0.00	0.00	0.00
E. Bienes Muebles, Inmuebles e Intangibles (E=e1+e2+e3+e4+e5+e6+e7+e8+e9)	0.00	0.00	0.00	0.00	0.00	0.00
e1) Mobiliario y Equipo de Administración	0.00	0.00	0.00	0.00	0.00	0.00
e2) Mobiliario y Equipo Educativo y Recreativo	0.00	0.00	0.00	0.00	0.00	0.00
e3) Equipo e Instrumental Médico y de Laboratorio	0.00	0.00	0.00	0.00	0.00	0.00
e4) Vehículos y Equipo de Transporte	0.00	0.00	0.00	0.00	0.00	0.00
e5) Equipo de Defensa y Seguridad	0.00	0.00	0.00	0.00	0.00	0.00
e6) Maquinaria, Otros Equipos y Herramientas	0.00	0.00	0.00	0.00	0.00	0.00
e7) Activos Biológicos	0.00	0.00	0.00	0.00	0.00	0.00
e8) Bienes inmuebles	0.00	0.00	0.00	0.00	0.00	0.00
e9) Activos Intangibles	0.00	0.00	0.00	0.00	0.00	0.00
F. Inversión Pública (F=f1+f2+f3)	0.00	0.00	0.00	0.00	0.00	0.00
f1) Obra Pública en Bienes de Dominio Público	0.00	0.00	0.00	0.00	0.00	0.00
f2) Obra Pública en Bienes Propios	0.00	0.00	0.00	0.00	0.00	0.00
f3) Proyectos Productivos y Acciones de Fomento	0.00	0.00	0.00	0.00	0.00	0.00
G. Inversiones Financieras y Otras Provisiones (G=g1+g2+g3+g4+g5+g6+g7)	0.00	0.00	0.00	0.00	0.00	0.00
g1) Inversiones Para el Fomento de Actividades Productivas	0.00	0.00	0.00	0.00	0.00	0.00
g2) Acciones y Participaciones de Capital	0.00	0.00	0.00	0.00	0.00	0.00
g3) Compra de Títulos y Valores	0.00	0.00	0.00	0.00	0.00	0.00
g4) Concesión de Préstamos	0.00	0.00	0.00	0.00	0.00	0.00
g5) Inversiones en Fideicomisos, Mandatos y Otros Análogos	0.00	0.00	0.00	0.00	0.00	0.00
g6) Fideicomiso de Desastres Naturales (Informativo)	0.00	0.00	0.00	0.00	0.00	0.00
g7) Otras Inversiones Financieras	0.00	0.00	0.00	0.00	0.00	0.00
g8) Provisiones para Contingencias y Otras Erogaciones Especiales	0.00	0.00	0.00	0.00	0.00	0.00
H. Participaciones y Aportaciones (H=h1+h2+h3)	0.00	0.00	0.00	0.00	0.00	0.00
h1) Participaciones	0.00	0.00	0.00	0.00	0.00	0.00
h2) Aportaciones	0.00	0.00	0.00	0.00	0.00	0.00
h3) Convenios	0.00	0.00	0.00	0.00	0.00	0.00
I. Deuda Pública (I=i1+i2+i3+i4+i5+i6+i7)	0.00	0.00	0.00	0.00	0.00	0.00
i1) Amortización de la Deuda Pública	0.00	0.00	0.00	0.00	0.00	0.00
i2) Intereses de la Deuda Pública	0.00	0.00	0.00	0.00	0.00	0.00
i3) Comisiones de la Deuda Pública	0.00	0.00	0.00	0.00	0.00	0.00
i4) Gastos de la Deuda Pública	0.00	0.00	0.00	0.00	0.00	0.00
i5) Costo por Coberturas	0.00	0.00	0.00	0.00	0.00	0.00
i6) Apoyos Financieros	0.00	0.00	0.00	0.00	0.00	0.00
i7) Adeudos de Ejercicios Fiscales Anteriores (ADEFAS)	0.00	0.00	0.00	0.00	0.00	0.00
II. Gasto Etiquetado (II=A+B+C+D+E+F+G+H+I)	103,741,608.00	-2,989,528.43	100,752,079.57	20,525,866.13	20,525,866.13	80,226,213.44
A. Servicios Personales (A=a1+a2+a3+a4+a5+a6+a7)	46,524,085.00	-1,273,530.00	45,250,555.00	9,449,269.10	9,449,269.10	35,801,285.90
a1) Remuneraciones al Personal de Carácter Permanente	16,205,400.00	-8,375.59	16,197,024.41	3,992,277.57	3,992,277.57	12,204,746.84
a2) Remuneraciones al Personal de Carácter Transitorio	0.00	0.00	0.00	0.00	0.00	0.00
a3) Remuneraciones Adicionales y Especiales	4,869,849.00	-1,447,630.41	3,422,218.59	90,994.25	90,994.25	3,331,224.34
a4) Seguridad Social	3,877,082.00	286,036.11	4,163,118.11	990,313.51	990,313.51	3,172,804.60
a5) Otras Prestaciones Sociales y Económicas	20,817,528.00	81,620.89	20,899,148.89	4,375,683.77	4,375,683.77	16,523,465.12
a6) Previsiones	740,726.00	-185,181.00	555,545.00	0.00	0.00	555,545.00
a7) Pago de Estímulos a Servidores Públicos	13,500.00	0.00	13,500.00	0.00	0.00	13,500.00
B. Materiales y Suministros (B=b1+b2+b3+b4+b5+b6+b7+b8+b9)	3,239,755.00	-99,467.00	3,140,288.00	555,097.36	555,097.36	2,485,190.64

b1) Materiales de Administración, Emisión de Documentos y Artículos Oficiales	836,338.00	-1,395.63	834,942.37	185,860.11	185,860.11	649,082.26
b2) Alimentos y Utensilios	248,597.00	-15,928.11	232,668.89	23,291.73	23,291.73	209,377.16
b3) Materias Primas y Materiales de Producción y Comercialización	0.00	0.00	0.00	0.00	0.00	0.00
b4) Materiales y Artículos de Construcción y de Reparación	39,560.00	-1,236.00	38,324.00	0.00	0.00	38,324.00
b5) Productos Químicos, Farmacéuticos y de Laboratorio	19,650.00	-2,568.20	17,081.80	10,531.80	10,531.80	6,550.00
b6) Combustibles, Lubrificantes y Aditivos	1,725,277.00	-20,097.36	1,705,179.64	406,542.97	406,542.97	1,298,636.67
b7) Vestuario, Blancos, Prendas de Protección y Artículos Deportivos	118,233.00	-51,809.97	66,423.03	0.00	0.00	66,423.03
b8) Materiales y Suministros Para Seguridad	0.00	0.00	0.00	0.00	0.00	0.00
b9) Herramientas, Refacciones y Accesorios Menores	252,100.00	-6,431.73	245,668.27	28,870.75	28,870.75	216,797.52
C. Servicios Generales (C=c1+c2+c3+c4+c5+c6+c7+c8+c9)	18,431,082.00	1,265,526.00	19,696,558.00	5,145,295.67	5,145,295.67	14,551,262.33
c1) Servicios Básicos	2,003,710.00	-283,109.26	1,720,600.74	168,865.74	168,865.74	1,551,735.00
c2) Servicios de Arrendamiento	5,863,721.00	-1,202,063.00	4,661,658.00	721,784.56	721,784.56	3,939,873.44
c3) Servicios Profesionales, Científicos, Técnicos y Otros Servicios	145,000.00	2,371,153.07	2,516,153.07	2,047,457.71	2,047,457.71	468,695.36
c4) Servicios Financieros, Bancarios y Comerciales	495,312.00	-57,390.00	437,922.00	304,991.78	304,991.78	132,930.22
c5) Servicios de Instalación, Reparación, Mantenimiento y Conservación	9,923,289.00	-2,170,874.81	7,752,414.19	263,457.63	263,457.63	7,488,956.56
c6) Servicios de Comunicación Social y Publicidad	0.00	0.00	0.00	0.00	0.00	0.00
c7) Servicios de Traslado y Viáticos	0.00	722,766.00	722,766.00	488,286.59	488,286.59	234,479.41
c8) Servicios Oficiales	0.00	1,718,000.00	1,718,000.00	1,150,101.66	1,150,101.66	567,898.34
c9) Otros Servicios Generales	0.00	167,044.00	167,044.00	350.00	350.00	166,694.00
D. Transferencias, Asignaciones, Subsidios y Otras Ayudas (D=d1+d2+d3+d4+d5+d6+d7+d8+d9)	35,546,736.00	-2,882,057.43	32,664,678.57	5,276,204.00	5,276,204.00	27,388,474.57
d1) Transferencias Internas y Asignaciones al Sector Público	0.00	0.00	0.00	0.00	0.00	0.00
d2) Transferencias al Resto del Sector Público	0.00	0.00	0.00	0.00	0.00	0.00
d3) Subsidios y Subvenciones	0.00	0.00	0.00	0.00	0.00	0.00
d4) Ayudas Sociales	35,546,736.00	-2,882,057.43	32,664,678.57	5,276,204.00	5,276,204.00	27,388,474.57
d5) Pensiones y Jubilaciones	0.00	0.00	0.00	0.00	0.00	0.00
d6) Transferencias a Fideicomisos, Mandatos y Otros Análogos	0.00	0.00	0.00	0.00	0.00	0.00
d7) Transferencias a la Seguridad Social	0.00	0.00	0.00	0.00	0.00	0.00
d8) Donativos	0.00	0.00	0.00	0.00	0.00	0.00
d9) Transferencias al Exterior	0.00	0.00	0.00	0.00	0.00	0.00
E. Bienes Muebles, Inmuebles e Intangibles (E=e1+e2+e3+e4+e5+e6+e7+e8+e9)	0.00	0.00	0.00	0.00	0.00	0.00
e1) Mobiliario y Equipo de Administración	0.00	0.00	0.00	0.00	0.00	0.00
e2) Mobiliario y Equipo Educativo y Recreativo	0.00	0.00	0.00	0.00	0.00	0.00
e3) Equipo e Instrumental Médico y de Laboratorio	0.00	0.00	0.00	0.00	0.00	0.00
e4) Vehículos y Equipo de Transporte	0.00	0.00	0.00	0.00	0.00	0.00
e5) Equipo de Defensa y Seguridad	0.00	0.00	0.00	0.00	0.00	0.00
e6) Maquinaria, Otros Equipos y Herramientas	0.00	0.00	0.00	0.00	0.00	0.00
e7) Activos Biológicos	0.00	0.00	0.00	0.00	0.00	0.00
e8) Bienes Inmuebles	0.00	0.00	0.00	0.00	0.00	0.00
e9) Activos Intangibles	0.00	0.00	0.00	0.00	0.00	0.00
F. Inversión Pública (F=f1+f2+f3)	0.00	0.00	0.00	0.00	0.00	0.00
f1) Obra Pública en Bienes de Dominio Público	0.00	0.00	0.00	0.00	0.00	0.00
f2) Obra Pública en Bienes Propios	0.00	0.00	0.00	0.00	0.00	0.00
f3) Proyectos Productivos y Acciones de Fomento	0.00	0.00	0.00	0.00	0.00	0.00
G. Inversiones Financieras y Otras Provisiones (G=g1+g2+g3+g4+g5+g6+g7)	0.00	0.00	0.00	0.00	0.00	0.00
g1) Inversiones Para el Fomento de Actividades Productivas	0.00	0.00	0.00	0.00	0.00	0.00
g2) Acciones y Participaciones de Capital	0.00	0.00	0.00	0.00	0.00	0.00
g3) Compra de Títulos y Valores	0.00	0.00	0.00	0.00	0.00	0.00
g4) Concesión de Préstamos	0.00	0.00	0.00	0.00	0.00	0.00
g5) Inversiones en Fideicomisos, Mandatos y Otros Análogos	0.00	0.00	0.00	0.00	0.00	0.00
Fideicomiso de Desastres Naturales (Informativo)	0.00	0.00	0.00	0.00	0.00	0.00
g6) Otras Inversiones Financieras	0.00	0.00	0.00	0.00	0.00	0.00
g7) Provisiones para Contingencias y Otras Erogaciones Especiales	0.00	0.00	0.00	0.00	0.00	0.00
H. Participaciones y Aportaciones (H=h1+h2+h3)	0.00	0.00	0.00	0.00	0.00	0.00
h1) Participaciones	0.00	0.00	0.00	0.00	0.00	0.00
h2) Aportaciones	0.00	0.00	0.00	0.00	0.00	0.00
h3) Convenios	0.00	0.00	0.00	0.00	0.00	0.00
I. Deuda Pública (I=i1+i2+i3+i4+i5+i6+i7)	0.00	0.00	0.00	0.00	0.00	0.00
i1) Amortización de la Deuda Pública	0.00	0.00	0.00	0.00	0.00	0.00
i2) Intereses de la Deuda Pública	0.00	0.00	0.00	0.00	0.00	0.00
i3) Comisiones de la Deuda Pública	0.00	0.00	0.00	0.00	0.00	0.00
i4) Gastos de la Deuda Pública	0.00	0.00	0.00	0.00	0.00	0.00
i5) Costo por Coberturas	0.00	0.00	0.00	0.00	0.00	0.00
i6) Apoyos Financieros	0.00	0.00	0.00	0.00	0.00	0.00
i7) Adeudos de Ejercicios Fiscales Anteriores (ADEFAS)	0.00	0.00	0.00	0.00	0.00	0.00
III. Total de Egresos (III = I + II)	111,319,508.00	-3,305,148.43	108,014,359.57	21,323,711.67	21,323,711.67	86,690,647.90

Lic. Juan Carlos Berrera Pavía
Director General

Lic. Víctor Pacheco Pat
Jefe de Ejecución

NOMBRE DEL ENTE PÚBLICO (a)
Estado Analítico del Ejercicio del Presupuesto de Egresos Detallado - LDF
Clasificación de Servicios Personales por Categoría
Del 01 de Enero al 31 de Marzo de 2018 (b)
(PESOS)

Concepto (c)	Egresos					Subejercicio (e)
	Aprobado (d)	Ampliaciones/ (Reducciones)	Modificado	Devengado	Pagado	
I. Gasto No Etiquetado (I=A+B+C+D+E+F)	1,996,000.00	153,873.00	2,149,873.00	339,734.60	339,734.60	1,810,138.40
A. Personal Administrativo y de Servicio Público	1,996,000.00	153,873.00	2,149,873.00	339,734.60	339,734.60	1,810,138.40
B. Magisterio	0	0	0	0	0	0
C. Servicios de Salud (C=c1+c2)	0	0	0	0	0	0
c1) Personal Administrativo	0	0	0	0	0	0
c2) Personal Médico, Paramédico y afín	0	0	0	0	0	0
D. Seguridad Pública	0	0	0	0	0	0
E. Gastos asociados a la implementación de nuevas leyes federales o reformas a las mismas (E = e1 + e2)	0	0	0	0	0	0
e1) Nombre del Programa o Ley 1	0	0	0	0	0	0
e2) Nombre del Programa o Ley 2	0	0	0	0	0	0
F. Sentencias laborales definitivas	0	0	0	0	0	0
II. Gasto Etiquetado (II=A+B+C+D+E+F)	46,524,085.00	-1,273,530.00	45,250,555.00	9,449,269.10	9,449,269.10	35,801,285.90
A. Personal Administrativo y de Servicio Público	46,524,085.00	-1,273,530.00	45,250,555.00	9,449,269.10	9,449,269.10	35,801,285.90
B. Magisterio	0	0	0	0	0	0
C. Servicios de Salud (C=c1+c2)	0	0	0	0	0	0
c1) Personal Administrativo	0	0	0	0	0	0
c2) Personal Médico, Paramédico y afín	0	0	0	0	0	0
D. Seguridad Pública	0	0	0	0	0	0
E. Gastos asociados a la implementación de nuevas leyes federales o reformas a las mismas (E = e1 + e2)	0	0	0	0	0	0
e1) Nombre del Programa o Ley 1	0	0	0	0	0	0
e2) Nombre del Programa o Ley 2	0	0	0	0	0	0
F. Sentencias laborales definitivas	0	0	0	0	0	0
III. Total del Gasto en Servicios Personales (III = I + II)	48,520,085.00	-1,119,657.00	47,400,428.00	9,789,003.70	9,789,003.70	37,611,424.30

Lic. Juan Carlos Gervera Pavía
 Director General

Lic. Víctor Pacheco Pat
 Jefe de Planeación



IEAEY

Instituto de Educación para
Adultos del Estado de Yucatán
Comprometidos con tu bienestar
2012 - 2018

INSTITUTO DE EDUCACION PARA ADULTOS DEL ESTADO DE YUCATAN

Proyecciones de Egresos - LDF

(PESOS)

(CIFRAS NOMINALES)

Concepto	Año en Cuestión (de proyecto de presupuesto) 2018	Año 1 2019	Año 2 2020	Año 3 2021	Año 4 2022	Año 5 2023
1. Gasto No Etiquetado (1=A+B+C+D+E+F+G+H+I) A. Servicios Personales B. Materiales y Suministros C. Servicios Generales D. Transferencias, Asignaciones, Subsidios y Otras Ayudas E. Bienes Muebles, Inmuebles e Intangibles F. Inversión Pública G. Inversiones Financieras y Otras Provisiones H. Participaciones y Aportaciones I. Deuda Pública						
2. Gasto Etiquetado (2=A+B+C+D+E+F+G+H+I) A. Servicios Personales B. Materiales y Suministros C. Servicios Generales D. Transferencias, Asignaciones, Subsidios y Otras Ayudas E. Bienes Muebles, Inmuebles e Intangibles F. Inversión Pública G. Inversiones Financieras y Otras Provisiones H. Participaciones y Aportaciones I. Deuda Pública						
3. Total de Egresos Projectados (3 = 1 + 2)						

NO APLICA

Lic. Juan Carlos Cervera Payá
Director General del IEAEY

C.P. Jorge Eloy González Mastache
Jefe del Depto. de Administración y

INSTITUTO DE EDUCACIÓN PARA ADULTOS DEL ESTADO DE YUCATÁN

Proyecciones de Ingresos - LDF
Del 1 de enero al 31 de Diciembre de 2018 (b)
(PESOS)


(CIFRAS NOMINALES)

Concepto (b)	Año en Cuestión (de Iniciativa de Ley) 2016	Año 1 2017	Año 2 2018	Año 3 2019	Año 4 2020	Año 5 2021
1. Ingresos de Libre Disposición (1=A+B+C+D+E+F+G+H+I+J+K+L) A. Impuestos B. Cuotas y Aportaciones de Seguridad Social C. Contribuciones de Mejoras D. Derechos E. Productos F. Aprovechamientos G. Ingresos por Ventas de Bienes y Servicios H. Participaciones I. Incentivos Derivados de la Colaboración Fiscal J. Transferencias K. Convenios L. Otros Ingresos de Libre Disposición						
2. Transferencias Federales Etiquetadas (2=A+B+C+D+E) A. Aportaciones B. Convenios D. Transferencias, Subsidios y Subvenciones, y Pensiones y Jubilaciones E. Otras Transferencias Federales Etiquetadas						
3. Ingresos Derivados de Financiamientos (3=A) A. Ingresos Derivados de Financiamientos						
4. Total de Ingresos Proyectados (4=1+2+3)						
Datos Informativos 1. Ingresos Derivados de Financiamientos con Fuente de Pago de Recursos de Libre Disposición 2. Ingresos derivados de Financiamientos con Fuente de Pago de Transferencias Federales Etiquetadas 3. Ingresos Derivados de Financiamiento (3 = 1 + 2)						
NO APLICA						

Bajo protesta de decir verdad declaramos que los Estados Financieros y sus Notas son razonablemente correctos y responsabilidad del emisor

Lic. Juan Carlos Contreras Pavia
Director General de IEAEY

C.P. Jorge Eloy González Mastache
Jefe del Dpto. de Administración y Finanzas



INSTITUTO DE EDUCACION PARA ADULTOS DEL ESTADO DE YUCATAN
Informe sobre Estudios Actuariales - LDF

	Pensiones y jubilaciones	Salud	Riesgos de trabajo	Invalidez y vida	Otras prestaciones sociales
Tipo de Sistema Prestación laboral o Fondo general para trabajadores del estado o municipio Beneficio definido, Contribución definida o Mixto Población afiliada Activos Edad máxima Edad mínima Edad promedio Pensionados y Jubilados Edad máxima Edad mínima Edad promedio Beneficiarios Promedio de años de servicio (trabajadores activos) Aportación individual al plan de pensión como % del salario Aportación del ente público al plan de pensión como % del salario Crecimiento esperado de los pensionados y jubilados (como %) Crecimiento esperado de los activos (como %) Edad de Jubilación o Pensión Esperanza de vida Ingresos del Fondo Ingresos Anuales al Fondo de Pensiones Nómina anual Activos Pensionados y Jubilados Beneficiarios de Pensionados y Jubilados Monto mensual por pensión Máximo Mínimo Promedio Monto de la reserva Valor presente de las obligaciones Pensiones y Jubilaciones en curso de pago Generación actual Generaciones futuras Valor presente de las contribuciones asociadas a los sueldos futuros de cotización X% Generación actual Generaciones futuras Valor presente de aportaciones futuras Generación actual Generaciones futuras Otros ingresos Déficit/superávit actuarial Generación actual Generaciones futuras Periodo de suficiencia Año de descapitalización Tasa de rendimiento Estudio actuarial Año de elaboración del estudio actuarial Empresa que elaboró el estudio actuarial	NO APLICA				