

IEAEY

Instituto de Educación para
Adultos del Estado de Yucatán
Comprometidos con tu bienestar
2012 - 2018

CUENTA

PUBLICA


JULIO

2018


CONCEPTO		2018	2017	CONCEPTO		2018	2017
ACTIVO	PASIVO						
Activo Circulante	Activo Circulante						
Efectivo y Equivalentes	Cuentas por Pagar a Corto Plazo	13,267,081.87	5,901,995.04			1,300,525.78	1,225,699.77
Derechos a Recibir Efectivo o Equivalentes	Documentos por Pagar a Corto Plazo	3,491,334.32	2,560,792.36			0	0
Derechos a Recibir Bienes o Servicios	Porción a Corto Plazo de la Deuda Pública a Largo Plazo	0	0			0	0
Inventarios	Thúbes y Valores a Corto Plazo	0	0			0	0
Almacenes	Préstamos Diferidos a Corto Plazo	0	0			0	0
Atenuación por Pérdida o Deterioro de Activos Circulantes	Fondos y Bienes de Terceeros en Garantía y/o Administración a Corto Plazo	0	0			0	0
Otros Activos Circulantes	Provisiones a Corto Plazo	0	0			0	0
Total de Activos Circulantes	Total de Pasivos Circulantes	16,758,416.19	8,462,787.40	1,300,525.78	1,300,525.78	1,225,699.77	1,225,699.77
Activo No Circulante	Pasivo No Circulante						
Inversiones Financieras a Largo Plazo	Cuentas por Pagar a Largo Plazo	0	0			0	0
Derechos a Recibir Efectivo o Equivalentes a Largo Plazo	Documentos por Pagar a Largo Plazo	0	0			0	0
Bienes Inmuebles, Infraestructura y Construcciones en Proceso	Deuda Pública a Largo Plazo	0	0			0	0
Bienes Muebles	Préstamos Diferidos a Largo Plazo	9,282,285.15	9,282,285.15			0	0
Activos Intangibles	Fondos y Bienes de Terceeros en Garantía y/o en Administración a Largo Plazo	0	0			0	0
Depreciación, Deterioro y Amonización Acumulada de Bienes	Provisiones a Largo Plazo	8,795,713.93	8,865,006.52			0	0
Activos Diferidos		0	0			0	0
Atenuación por Pérdida o Deterioro de Activos no Circulantes		0	0			0	0
Otros Activos no Circulantes		0	0			0	0
Total de Activos No Circulantes	Total de Pasivos No Circulantes	17,244,488.41	17,244,488.41	1,300,525.78	1,300,525.78	1,225,699.77	1,225,699.77
Total del Activo	HACIENDA PÚBLICA PATRIMONIO	33,002,904.60	25,707,275.81	13,300,851.38	13,300,851.38	12,988,881.38	12,988,881.38
	Hacienda Pública/Patrimonio Contributivo						
	Aportaciones						
	Donaciones de Capital						
	Actualización de la Hacienda Pública/Patrimonio						
	Hacienda Pública/Patrimonio Otorgado						
	Resultados del Ejercicio (Ahorro / Desahorro)						
	Resultados de Ejercicios Anteriores						
	Reservas						
	Rectificaciones de Resultados de Ejercicios Anteriores						
	Exceso o Insuficiencia en la Actualización de la Hacienda Pública/Patrimonio						
	Resultado por Pasión Monetaria						
	Resultado por Tenencia de Activos no Monetarios						
	Total Hacienda Pública/Patrimonio	13,300,851.38	13,300,851.38	13,300,851.38	13,300,851.38	12,988,881.38	12,988,881.38
	Total del Pasivo y Hacienda Pública/Patrimonio	33,002,904.60	25,707,275.81	13,300,851.38	13,300,851.38	12,988,881.38	12,988,881.38

Este perfil de sinceridad declaramos que los Estados Financieros y sus notas son razonablemente correctos y responsables de la información presentada.

Ugo Carlos Cervantes Briceño
Director General de AFI



Ugo Carlos Cervantes Briceño
Jefe del Depto. de Administración y Finanzas




INSTITUTO DE EDUCACIÓN PARA ADULTOS DEL ESTADO DE YUCATÁN

Ente Público:

2018		2017	
INGRESOS Y OTROS BENEFICIOS			
Ingresos de la Gestión	0	0	5,531,058.59
Impuestos	0	0	3,725,038.66
Cuentas y Aportaciones de Seguridad Social	0	0	346,960.93
Contribuciones de Mejoras	0	0	1,457,059.00
Derechos	0	0	
Productos de Tipo Comunitario	0	0	3,896,479.00
Aprovechamientos de Tipo Corriente	0	0	3,088,479.00
Ingresos por Venta de Bienes y Servicios	0	0	0
Ingresos no comprendidos en las Fracciones de la Ley de Ingresos Causados en Ejercicios Fiscales	0	0	0
Participaciones, Aportaciones, Transferencias, Asignaciones, Subsidios y Otras Ayudas	8,438,533.11	9,002,593.43	4,731,614.00
Participaciones y Aportaciones	1,715,907.11	2,072,426.43	1,731,614.00
Transferencia, Asignaciones, Subsidios y Otras Ayudas	6,722,626.00	6,930,167.00	0
Otros Ingresos y Beneficios	331.80	39,017.94	0
Ingresos Financieros	0	0	0
Incremento por Valuación de Inventarios	0	0	0
Disminución del Exceso de Estimaciones por Pérdida u Obsolescencia	0	0	0
Disminución del Exceso de Provisiones	0	0	0
Otros Ingresos y Beneficios Varios	331.80	39,017.94	0
Total de Ingresos y Otros Beneficios	8,439,865.01	9,041,611.37	8,471,521.37
GASTOS Y OTRAS PÉRDIDAS			
Gastos de Funcionamiento			5,876,688.05
Servicios Personales			3,897,223.69
Materiales y Suministros			365,699.96
Servicios Generales			1,313,676.40
Transferencia, Asignaciones, Subsidios y Otras Ayudas			4,731,614.00
Transferencias Internas y Asignaciones al Sector Público			1,731,614.00
Transferencias al Resto del Sector Público			0
Subsidios y Sitovendimia			0
Ayudas Sociales			0
Pensiones y Jubilaciones			0
Transferencias a Fideicomisos, Mandatos y Contratos Anticipo			0
Transferencias a la Seguridad Social			0
Donativos			0
Transferencias al Exterior			0
Participaciones y Aportaciones			0
Participaciones			0
Aportaciones			0
Convenios			0
Intereses, Comisiones y Otros Gastos de la Deuda Pública			0
Intereses de la Deuda Pública			0
Comisiones de la Deuda Pública			0
Gastos de la Deuda Pública			0
Costo por Coberturas			0
Apoyos Financieros			0
Otros Gastos y Pérdidas Extraordinarias			38.97
Estimaciones, Depreciaciones, Deterioros, Obsolescencia y Anotaciones			0
Provisiones			0
Disminución de Inventarios			0
Aumento por insuficiencia de Estimaciones por Pérdida o Deterioro y Obsolescencia			0
Aumento por Insuficiencia de Provisiones			0
Otros Gastos			38.97
Inversión Pública			0
Inversión Pública no Capitalizable			0
Total de Gastos y Otras Pérdidas			7,398,214.05
Resultados del Ejercicio (Ahorro/Daños)			386,055.19

Bajo protesta de decir verdad decaramos que los Estados Financieros y sus Notas son razonablemente exactos y responsables del mismo

Lic. Mario Carlos Casper Peña
 Director General del IEAECY


 C.P. Jorge Eloy González Mastache
 Jefe del Depto. de Administración y Finanzas

Cuenta Pública 2018
Estado de Variación en la Hacienda Pública
DEL 1 DE ENERO AL 31 DE JULIO 2018 Y 2017
(pesos)

INSTITUTO DE EDUCACION PARA ADULTOS DEL ESTADO DE YUCATAN

Ente Público:

Concepto	Hacienda Pública/ Patrimonio Contribuido	Hacienda Pública/ Patrimonio Generado de Ejercicios Anteriores	Hacienda Pública/ Patrimonio Generado del Ejercicio	Ajustes por Cambios de Valor	TOTAL
	Rectificaciones de Resultados de Ejercicios Anteriores	0	0	0	0
Patrimonio Neto Inicial Ajustado del Ejercicio	12,968,881.38	0	0	0	12,968,881.38
Aportaciones	12,968,881.38	0	0	0	12,968,881.38
Donaciones de Capital	0	0	0	0	0
Actualización de la Hacienda Pública/ Patrimonio	0	0	0	0	0
Variaciones de la Hacienda Pública/ Patrimonio Neto del Ejercicio	0	10,396,804.28	0	0	6,098,378.58
Resultados del Ejercicio (Ahorro/Desahorro)	0	-	4,298,425.70	0	4,298,425.70
Resultados de Ejercicios Anteriores	0	10,396,804.28	0	0	10,396,804.28
Revalúos	0	-	0	0	0
Reservas	0	0	0	0	0
Hacienda Pública/ Patrimonio Neto Final del Ejercicio 2017	12,968,881.38	10,396,804.28	4,298,425.70	0	6,870,602.80
Cambios en la Hacienda Pública/ Patrimonio Neto del Ejercicio 2017	0	0	0	0	0
Aportaciones	0	0	0	0	0
Donaciones de Capital	0	0	0	0	0.00
Actualización de la Hacienda Pública/ Patrimonio	0	0	0	0	0.00
Variaciones de la Hacienda Pública/ Patrimonio Neto del Ejercicio 2014	0	-	708,038.44	0	708,038.44
Resultados del Ejercicio (Ahorro/Desahorro)	0	-	5,006,464.14	0	5,006,464.14
Resultados de Ejercicios Anteriores	0	-	-4,298,425.70	0	-4,298,425.70
Revalúos	0	0	0	0	0.00
Reservas	0	0	0	0	0
Saldo Neto en la Hacienda Pública / Patrimonio 2018	12,968,881.38	10,396,804.28	5,006,464.14	0	7,578,541.24

Bajo protesta de decir verdad declaramos que los Estados Financieros y sus Notas son razonablemente correctos y responsabilidad del emisor

Lic. Juan Carlos Cervera Pavía
Director General del IEA EY

C.P. Jorge Roy González Mastache
Jefe del Depto. de Administración y Finanzas

Cuenta Pública 2018
Estado de Cambios en la Situación Financiera
DEL 1 DE ENERO AL 31 DE DICIEMBRE 2018
(Pasos)

Ente Público: INSTITUTO DE EDUCACION PARA ADULTOS DEL ESTADO DE YUCATAN

	01/01/2018	31/12/2018	01/01/2019
ACTIVO		987,216.89	1,871,410.83
Activo Circulante		987,216.89	1,871,410.83
Efectivo y Equivalentes		724,381.54	1,871,410.83
Derechos a Recibir Efectivo o Equivalentes		262,835.35	0
Derechos a Recibir Bienes o Servicios	0	0	0
Inventarios	0	0	0
Almacenes	0	0	0
Estimación por Pérdida o Deterioro de Activos Circulantes	0	0	0
Otros Activos Circulantes	0	0	0
Activo No Circulante		0	0
Inversiones Financieras a Largo Plazo	0	0	0
Derechos a Recibir Efectivo o Equivalentes a Largo Plazo	0	0	0
Bienes Inmuebles, Infraestructura y Construcciones en Proceso	0	0	0
Bienes Muebles	0	0	0
Activos Intangibles	0	0	0
Depreciación, Deterioro y Amortización Acumulada de Bienes	0	0	0
Activos Diferidos	0	0	0
Estimación por Pérdida o Deterioro de Activos no Circulantes	0	0	0
Otros Activos no Circulantes	0	0	0
HACIENDA PÚBLICA/ PATRIMONIO		5,006,464.14	2,147,836.61
Hacienda Pública/Patrimonio Contribuido		0	0
Aperturas		0	0
Donaciones de Capital		0	0
Actualización de la Hacienda Pública / Patrimonio		0	0
Hacienda Pública/Patrimonio Generado		5,006,464.14	2,147,836.61
Resultados del Ejercicio (Ahorro / Desahorro)		5,006,464.14	0.00
Resultados de Ejercicios Anteriores		0.00	2,147,836.61
Revalúos		0	0
Reservas		0	0
Rectificaciones de Resultados de Ejercicios Anteriores		0	0
Exceso o Insuficiencia en la Actualización de la Hacienda		0	0
Resultado por Posición Monetaria		0	0
Resultado por Tenencia de Activos no Monetarios		0	0

Bajo protesta de decir verdad declaramos que los Estados Financieros y sus Notas son razonablemente correctos y responsabilidad del emisor

Dr. Juan Carlos Ferrera Prada
Director General de IEAEX

C.P. Jorge Elvira Castañez Mastache
Jefe del Dpto.
Administración
y Finanzas

Cuenta Pública 2018
 Estado de Flujos de Efectivo
 DEL 1 DE ENERO AL 31 DE JULIO 2018 Y 2017
 (Pesos)

Ente Público: INSTITUTO DE EDUCACION PARA ADULTOS DEL ESTADO DE YUCATAN
 Consejo 2018 2017

Flujos de Efectivo de las Actividades de Operación		Flujos de Efectivo de las Actividades de Inversión	
Origen		Origen	
Impuestos	62,395,575.68	Bienes Inmuebles, Infraestructura y Construcción	0
Cuotas y Aportaciones de Seguridad Social	0	Bienes Muebles	0
Contribuciones de mejoras	0	Otros Orígenes de Inversión	0.00
Derechos	0		
Productos de Tipo Corriente	0	Aplicación	
Aprovechamientos de Tipo Corriente	0	Bienes Inmuebles, Infraestructura y Construcción	2,147,838.61
Ingresos por Venta de Bienes y Servicios	0	Bienes Muebles	0
Ingresos no comprendidos en las Fracciones	0	Otras Aplicaciones de Inversión	2,665,611.89
Participaciones y Aportaciones	15,914,936.23		
Transferencias, Asignaciones y Subsidios y	46,470,352.00	Flujos Netos de Efectivo por Actividades de Inversión	2,147,838.61
Otros Orígenes de Operación	10,287.45		
			2,665,611.89
Aplicación		Flujo de Efectivo de las Actividades de Financiamiento	
Servicios Personales	57,389,111.54	Origen	
Materiales y Suministros	24,441,558.84	Endeudamiento Neto	0
Servicios Generales	2,509,332.22	Interno	0
Transferencias Internas y Asignaciones al	13,745,180.57	Externo	0
Subsidios y Subvenciones	16,661,409.00	Disminución de Activos Financieros	0
Ayudas Sociales	0	Incremento de Otros Pasivos	0
Pensiones y Jubilaciones	0		
Transferencias a Fideicomisos, Mandatos y	0	Aplicación	
Transferencias a la Seguridad Social	0	Servicios de la Deuda	2,134,246.99
Donativos	0	Interno	0
Transferencias al Externo	0	Externo	0
Participaciones	0	Incremento de Activos Financieros	262,835.36
Aportaciones	0	Disminución de Otros Pasivos	1,871,410.63
Convenios	0		
Otros Aplicaciones de Operación	11,630.91	Flujos netos de Efectivo por Actividades de Financiamiento	2,134,246.99
			3,498,527.83
Flujos Netos de Efectivo por Actividades de Operación	5,006,464.14	Incremento/Disminución Neta en el Efectivo y Equivalentes al Efectivo	724,381.54
		Efectivo y Equivalentes al Efectivo al Inicio del Ejercicio	5,177,613.50
		Efectivo y Equivalentes al Efectivo al final del Ejercicio	5,901,995.04
			13,267,081.88

Bajo protesta de decir verdad declaramos que los Estados Financieros y sus Notas son razonablemente correctos y responsabilidad del emisor

Lic. Juan Carlos Cervera Peña
 Director General de IADEFY


C. Jorge Estay González
 Jefe del Depto. de Administración y Finanzas


Cuenta Pública 2018
 Estado Analítico del Activo
 DEL 1 AL 31 DE JULIO DE 2018
 (Pesos)

Ente Público: INSTITUTO DE EDUCACION PARA ADULTOS DEL ESTADO DE YUCATAN

Concepto	Saldo Inicial (1)	Cargos del Período (2)	Abonos del Período (3)	Saldo Final (4) = (1+2-3)	Variación del Período (4-1)
ACTIVO					
Activo Circulante	7,949,256.92	11,726,489.39	11,212,957.91	8,462,787.40	513,531
Efectivo y Equivalentes	3,274,309.32	11,549,193.87	8,922,108.15	5,901,995.04	2,627,086
Derechos a Recibir Efectivo o Equivalentes	4,674,346.60	177,295.52	2,290,849.76	2,560,792.36	2,113,554
Derechos a Recibir Bienes o Servicios	0	0	0	0	0
Inventarios	0	-	0	-	-
Almacenes	0	-	0	-	-
Estimación por Pérdida o Deterioro de Activos Circulantes	0	-	0	-	-
Otros Activos Circulantes	0	0	0	0	0
Activo No Circulante	416,279.63	-	0	416,279.63	-
Inversiones Financieras a Largo Plazo	0	0	0	0	0
Derechos a Recibir Efectivo o Equivalentes a Largo Plazo	0	0	0	0	0
Bienes Inmuebles, Infraestructura y Construcciones en Proceso	0	0	0	0	0
Bienes Muebles	9,282,286.15	-	-	9,282,286.15	-
Activos Intangibles	0	0	0	0	0
Depreciación, Deterioro y Amortización Acumulada de Bienes	8,866,006.52	-	-	8,866,006.52	-
Activos Diferidos	-	-	0	-	0
Eliminación por Pérdida o Deterioro de Activos no Circulantes	0	0	0	0	0
Otros Activos no Circulantes	0	0	0	0	0
TOTAL DEL ACTIVO	8,365,536.55	11,726,489.39	11,212,957.91	8,879,067.03	513,531.48

Bajo protesta de decir verdad declaramos que los Estados Financieros y sus Notas son razonablemente correctos y responsabilidad del emisor


 Lic. Juan Carlos Herrera Pavia
 Director General de IAEY


 C.P. Jorge Eloy González Mastache
 Jefe del Dpto. de Administración y Finanzas

Cuenta Pública 2018
Estado Analítico del Activo
DEL 1 DE ENERO AL 30 DE JULIO DE 2018
(Pesos)

Ente Público: INSTITUTO DE EDUCACION PARA ADULTOS DEL ESTADO DE YUCATAN

Concepto	Saldo Inicial 1	Cargos del Período 2	Abonos del Período 3	Saldo Final 4 = (1+2-3)	Variación del Período (4-1)
ACTIVO					
Activo Circulante	59,435,343.52	76,006,368.73	75,049,151.83	60,422,560.42	987,216.90
Efectivo y Equivalentes	36,620,404.32	69,313,221.64	68,588,840.10	37,344,785.86	724,382
Derechos a Recibir Efectivo o Equivalentes	22,814,939.20	6,693,147.09	6,460,311.73	23,077,774.56	262,835
Derechos a Recibir Bienes o Servicios	0	0	0	0	0
Inventarios	0	-	0	-	-
Almacenes	0	-	0	-	-
Estimación por Pérdida o Deterioro de Activos Circulantes	0	-	0	-	-
Otros Activos Circulantes	0	0	0	0	0
Activo No Circulante	416,279.63	-	0	416,279.63	-
Inversiones Financieras a Largo Plazo	0	0	0	0	0
Derechos a Recibir Efectivo o Equivalentes a Largo Plazo	0	0	0	0	0
Bienes Inmuebles, Infraestructura y Construcciones en	0	0	0	0	0
Bienes Muebles	9,282,286.15	-	-	9,282,286.15	-
Activos Intangibles	-	0	-	-	-
Depreciación, Deterioro y Amortización Acumulada de	8,866,006.52	-	-	8,866,006.52	-
Activos Diferidos	-	0	0	-	-
Estimación por Pérdida o Deterioro de Activos no Circulantes	0	0	0	0	0
TOTAL DEL ACTIVO	59,851,523.15	76,006,368.73	75,049,151.83	60,838,840.05	987,216.90

Bajo protesta de decir verdad

Lic. Juan Carlos Cervera Peña
Director General del IEAECY

C. Jorge Eloy González Martínez
Jefe del Dpto. de Administración y Finanzas

Cuenta Pública 2018
 Estado Analítico de la Deuda y Otros Pasivos
 DEL 1 AL 31 DE JULIO DE 2018
 (Pesos)

Ente Público: INSTITUTO DE EDUCACION PARA ADULTOS DEL ESTADO DE YUCATAN

D denominación de las Deudas		Moneda en	Institución o País	Saldo Inicial del	Saldo Final del
		Contabilidad	Aceptor	Período	Período
DEUDA PÚBLICA	Corto Plazo				
Deuda Interna	Instituciones de Crédito			0	0
	Títulos y Valores			0	0
	Arrendamientos Financieros			0	0
Deuda Externa	Organismos Financieros Internacionales			0	0
	Deuda Bilateral			0	0
	Títulos y Valores			0	0
	Arrendamientos Financieros			0	0
	Subtotal a Corto Plazo			0	0
	Largo Plazo				
Deuda Interna	Instituciones de Crédito			0	0
	Títulos y Valores			0	0
	Arrendamientos Financieros			0	0
Deuda Externa	Organismos Financieros Internacionales			0	0
	Deuda Bilateral			0	0
	Títulos y Valores			0	0
	Arrendamientos Financieros			0	0
	Subtotal a Largo Plazo			0	0
Otros Pasivos				1,917,645.26	1,300,525.79
	Total de Deuda y Otros Pasivos			1,917,645.26	1,300,525.79

Bajo protesta de decir verdad certificamos que los Estados financieros y sus Notas son razonablemente correctos y responsables del emisor

Dr. Juan Carlos Cravera Pavía
 Director General del IEAEY

C.P. Jorge Eloy González Vázquez
 Jefe del Dpto. de Administración y Finanzas

Cuenta Pública 2018
 Estado Analítico de la Deuda y Otros Pasivos
 DEL 1 DE ENERO AL 30 DE JULIO DE 2018
 (Pesos)

Ente Público: INSTITUTO DE EDUCACION PARA ADULTOS DEL ESTADO DE YUCATAN

Denominación de las Deudas	Moneda de Contratación	Institución País Asociado	Saldo Inicial del Periodo	Saldo Final del Periodo
DEUDA PÚBLICA				
Corto Plazo				
Deuda Interna			0	0
Instituciones de Crédito			0	0
Títulos y Valores			0	0
Arrendamientos Financieros			0	0
Deuda Externa			0	0
Organismos Financieros Internacionales			0	0
Deuda Bilateral			0	0
Títulos y Valores			0	0
Arrendamientos Financieros			0	0
Subtotal a Corto Plazo			0	0
Largo Plazo				
Deuda Interna			0	0
Instituciones de Crédito			0	0
Títulos y Valores			0	0
Arrendamientos Financieros			0	0
Deuda Externa			0	0
Organismos Financieros Internacionales			0	0
Deuda Bilateral			0	0
Títulos y Valores			0	0
Arrendamientos Financieros			0	0
Subtotal a Largo Plazo			0	0
Otros Pasivos			13,579,011.45	11,707,600.83
Total de Deuda y Otros Pasivos			13,579,011.45	11,707,600.83

Bajo protesta de decir verdad declaramos que los Estados Financieros y sus Notas son razonablemente correctos y responsabilidad del emisor

Leopoldo Carlos Cervantes Peña
 Director Central del IEAEX

C.P. Jorge Eloy González Martínez
 Jefe del Dpto.

Cuenta Pública 2018

Informe de Pasivos Contingentes


Del 1 de Julio Al 31 de Julio de 2018


(Pesos)

Ente Público: INSTITUTO DE EDUCACIÓN PARA ADULTOS DEL ESTADO DE YUCATÁN

« NO APLICA »

Bajo protesta de decir la verdad declaramos que los Estados Financieros y sus notas son razonablemente correctos y responsabilidad del emisor.


Lic. Juan Carlos Cervera
Pavia
Director General del IEA EY


C.P. Jorge Eloy González
Mastache
Jefe del Depto. de Administración
y Finanzas

Cuenta Pública 2018

Relación de Esquemas Bursátiles y de Coberturas Financieras

Al 31 de Julio de 2018

(Pesos)

Ente Público: INSTITUTO DE EDUCACIÓN PARA ADULTOS DEL ESTADO DE YUCATÁN

« NO APLICA »

Bajo protesta de decir verdad declaramos que los Estados Financieros y sus notas son razonablemente correctos y responsabilidad del emisor.



Lic. Juan Carlos Cervera
Pavía
Director General del IEA EY





C.P. Jorge Eloy González
Mastache
Jefe del Depto. de Administración
y Finanzas

Cuenta Pública 2018
 Ente Público: INSTITUTO DE EDUCACIÓN PARA ADULTOS DEL EDO DE YUCATÁN
 Relación de Cuentas Bancarias Productivas Específicas
 Del 1 de Julio al 31 de Julio de 2018

Fondo, Programa o Convenio	Datos de la Cuenta Bancaria	
	Institución Bancaria	Número de Cuenta
RAMO 33	HSBC	406025-6112
RAMO 11	HSBC	406025-6120
SUBSIDIO GOBIERNO DEL ESTADO	HSBC	406025-6138

Bajo protesta de decir la verdad declaramos que los Estados Financieros y sus notas son razonablemente correctos y responsabilidad del emisor.


 Lic. Juan Carlos Cervera Pavía
 Director General del IEAEY


 C.P. Jorge Eloy González Mastache
 Jefe del Depto. de Administración y Finanzas

Cuenta Pública 2018
Endeudamiento Neto
Acumulado del 01 de Julio al 31 de Julio de 2018
Pesos

Ente Público: INSTITUTO DE EDUCACIÓN PARA ADULTOS DEL ESTADO DE YUCATÁN

Identificación de Crédito o Instrumento	Colocación A	Amortización B	Endeudamiento Neto C = A - B
NO APLICA			


Bajo protesta de decir la verdad declaramos que los Estados Financieros y sus notas son razonablemente correctos y responsabilidad del emisor.


Cuenta Pública 2018
Intereses de la deuda
Acumulado del 1 de Julio al 31 de Julio de 2018
 Pesos

Ente Público: INSTITUTO DE EDUCACIÓN PARA ADULTOS DEL ESTADO DE YUCATÁN

Identificación de Crédito o Instrumento	Devengado	Pagado
Créditos Bancarios	N/A	N/A
Total Créditos Bancarios	N/A	N/A
Otros Instrumentos de Deuda	N/A	N/A
Total Otros Instrumentos de Deuda	N/A	N/A
TOTAL	N/A	N/A

Bajo protesta de decir la verdad declaramos que los Estados Financieros y sus notas son razonablemente correctos y responsabilidad del emisor.


 Lic. Juan Carlos Cervera Pavía
 Director General de IEAEY


 C.P. Jorge Eloy González Mastache
 Jefe del Dpto. de Administración y Finanzas

INSTITUTO DE EDUCACIÓN PARA ADULTOS DEL ESTADO DE YUCATÁN

**NOTAS A LOS ESTADOS FINANCIEROS
DEL 1 DE JULIO AL 31 DE JULIO DE 2018**

a) NOTAS DE GESTIÓN ADMINISTRATIVA

1. Introducción

Los Estados Financieros del Instituto de Educación para Adultos del Estado de Yucatán, proveen de información financiera a los principales usuarios de la misma, al Congreso y a los ciudadanos. El objetivo del presente documento es la revelación del contexto y de los aspectos económicos-financieros más relevantes que influyeron en las decisiones del período, y que deberán ser considerados en la elaboración de los estados financieros para la mayor comprensión de los mismos y sus particularidades.

De esta manera, se informa y explica la respuesta del Instituto de Educación para Adultos del Estado de Yucatán a las condiciones relacionadas con la información financiera de cada período de gestión; además, de exponer aquellas políticas que podrían afectar la toma de decisiones en períodos posteriores.

2. Panorama Económico y Financiero

Las condiciones económicas y financieras bajo las cuales el Instituto de Educación para Adultos del Estado de Yucatán estuvo operando, son las mismas a las que se sujeta el Presupuesto Federal.

3. Autorización e Historia

El Instituto de Educación para Adultos del Estado de Yucatán (IEAEY) se crea el 22 de junio del 2000, como organismo público descentralizado del Gobierno del Estado de Yucatán, con personalidad jurídica y patrimonio propio, perteneciendo al sector coordinado por la Secretaría de Educación del Gobierno del Estado de Yucatán, con el propósito de lograr la distribución de la función social educativa entre la Federación, los Estados y los Municipios, así como de unificar y coordinar la educación en toda la República.

4. Organización y Objeto Social

MISIÓN

El Instituto de Educación para Adultos del Estado de Yucatán (IEAEY) tiene como misión proporcionar a los jóvenes y adultos en rezago educativo, los medios para que obtengan una educación básica de calidad, dotándolos de herramientas para su crecimiento personal y así alcancen una mejor condición de vida y contribuyan al desarrollo de Yucatán y de México.

VALORES

Actitud de Servicio

Honestidad

Perseverancia

Responsabilidad

Amor y entrega

Calidad de cooperación

Mejora

Continua

Lograr que toda persona de 15 o más años de edad, que carecen de las habilidades necesarias para el dominio de la lecto-escritura y el cálculo básico las aprenda y las aplique a su vida cotidiana.

Poner a disposición de toda persona joven o adulta los medios necesarios para quienes no han podido iniciar o concluir su educación primaria o secundaria puedan hacerlo incluso en lengua maya

5. Principales Políticas y Prácticas Contables

Las principales prácticas contables son, el registrar los ingresos hasta el momento de entrar el efectivo a nuestras chequeras o tener aviso de autorización de las radicaciones correspondientes, así como cargar los gastos en el momento que sea devengado.

b) NOTAS DE DESGLOSE

I) NOTAS AL ESTADO DE SITUACIÓN FINANCIERA

Activo

1. Efectivo y Equivalentes
 Efectivo y equivalente por: **5,901,995.04**

Fondo fijo: **23,000.00**
 Están integrados por:

Jefe de Dpto Administracion	8,000.00
Jefe del Dpto de Acreditacion	10,000.00
Auxiliar de tesoreria	5,000.00
Total	23,000.00

Bancos: **5,773,995.04**
 Bancos esta integrados por:

N° de Cuenta	Tipo de cuenta	Banco	Importe
XXXXXX4223	Transferencias	Bancomer	121,239.30
XXXXXX8351	Cheques	HSBC	184.43
XXXXXX8369	Cheques	HSBC	3,979.21
XXXXXX8377	Cheques	HSBC	33,211.92
XXXXXX6112	Cheques	HSBC	5,078,319.32
XXXXXX6120	Cheques	HSBC	20,985.81
XXXXXX6138	Cheques	HSBC	516,075.05
	Total	Total	5,773,995.04

Depositos en Fondos de Terceros en Garantia

105,000.00

2. Derechos a recibir Efectivo y Equivalentes y Bienes o Servicios a Recibir

El total de Derechos a recibir efectivo y equivalentes son: **2, 576, 760.69**

Este apartado se integra principalmente por los recursos que se le entregan cada mes a las coordinaciones, así como gastos sujetos a comprobación y se puede observar en el Estado de Situación Financiera con el sig. Importe:

Concepto	Importe
Deudores Diversos	2,560,792.36

3. Bienes Disponibles para su Transformación o Consumo (inventarios)

El Instituto de Educación para Adultos no elabora bienes es una Institución de Servicios.

4. Inversiones Financieras

El Instituto de Educación para Adultos no cuenta con Inversiones Financieras.

5. Bienes Muebles, Inmuebles e Intangibles

El total de Bienes Muebles es de: **9, 282,286.15** y se desglosa de la siguiente manera:

Bienes Muebles	Importe
Mob y Equipo de Oficina	1,511,030.35
Equipo de Computo	3,416,329.31
Equipo de Comunicación	460,333.60
Mob y Eq Educatonal y Recreativo	16,648.92
Equipo de Transporte	3,687,877.61
Maquinaria y Equipo	190,066.36
Total	9,282,286.15

El Instituto de Educación para Adultos no cuenta con Activos Intangibles y diferidos.

6. Depreciación, Deterioro y Amortización Acumulada de Bienes

La Maquinaria y Equipo se presentan valuados a su precio de adquisición, la depreciación se calcula por el método de línea recta, con base en la vida útil de los activos, aplicando sobre el costo de adquisición histórico las tasas máximas autorizadas por la Ley del Impuesto sobre la Renta, iniciando la depreciación a partir del mes que empieza su utilización o uso. Los porcentajes de depreciación anual son las siguientes:

- Maquinaria y Equipo 10%
- Mobiliario y Equipo 10%
- Equipo de Cómputo 30%
- Equipo de Transporte 25%
- Equipo de Comunicación 10%

Depreciación	Importe
DEP. MOB. Y EQUIPO DE OFICINA	- 1,112,387.85
DEP. EQUIPO DE COMPUTO	- 3,357,102.83
DEP. EQUIPO DE COMUNICACION	- 395,395.13
DEP. EQUIPO DE TRANSPORTE	- 3,806,678.02
DEP DE MAQ. Y EQUIPO	- 188,971.95
DEP. DE MOB Y EQUIPO EDUC.	- 5,470.74
Total	- 8,866,006.52

7. Estimaciones y Deterioros

El Instituto de Educación para Adultos no tiene cuentas incobrables ni inventarios, pues es una institución de servicios.

8. Otros Activos

El Instituto de Educación para Adultos no cuenta con Otros Activos.

Pasivo

9. Cuentas por Pagar a Corto Plazo

El total de cuentas por pagar a corto plazo es de: **1,300,525.79** y se compone de la siguiente manera:

Cuenta	Importe
Proveedores	-
Impuestos por pagar	447,884.25
Otras cuentas por pagar a C.P	852,641.54
Total	1,300,525.79

II) NOTAS AL ESTADO DE ACTIVIDADES

Ingresos de Gestión

El total de Ingresos es de: **62,395,575.68**

Lo cual las Participaciones, Aportaciones, Transferencias, corresponde el monto de 62,385,288.23 y Otros Ingresos son generados por intereses de las cuentas productivas y del estímulo fiscal mensual con el monto de 10,287.45

Ingresos	Importe
Ingresos Federales R-33	42,214,679.00
PPTO. R-11	15,914,936.23
Ingresos Estatal Gob. Edo	4,255,673.00
REM. R-33 2015	-
REM. GOB EDO 2015	-
Otros Ingresos	10,287.45
Total	62,395,575.68

Gastos y Otras Pérdidas:

Gastos de Funcionamiento:

En el periodo presentado el importe correspondiente a Gastos de Funcionamiento de la entidad suma la cantidad de \$57,389,111.54. Por Transferencias, Asignaciones, subsidios y Otras Ayudas 0.00

III) NOTAS AL ESTADO DE VARIACIÓN EN LA HACIENDA PÚBLICA

El Patrimonio Contribuido neto es por un importe de \$12,968,881.38 teniendo como Patrimonio Generado \$ -5,390,340.14 de los cuales se componen de la siguiente manera: Resultados del Ejercicio (Ahorro/Desahorro) \$ 5,006,464.14; Resultado de Ejercicios Anteriores \$ -10,396,804.28

Con lo que el cierre del periodo que se reporta se presenta un saldo neto al final de la HACIENDA PÚBLICA/ PATRIMONIO por \$ **8,879,067.03**

IV) NOTAS AL ESTADO DE FLUJOS DE EFECTIVO Efectivo y equivalentes

1. El análisis de los saldos inicial y final que figuran en la última parte del Estado de Flujo de Efectivo en la cuenta de efectivo y equivalentes es como sigue:

	2018	2017
Fondo fijo	23,000.00	23,000.00
Bancos	3,146,909.32	13,168,074.46
Depositos en fondos de terceros en garantía	105,000.00	105,000.00
Total de Efectivos y Equivalentes	3,274,909.32	13,296,074.46

2. Detallar las adquisiciones de bienes muebles e inmuebles con su monto global y qué porcentaje de estas adquisiciones fueron realizadas mediante subsidios de capital del sector central. Adicionalmente revelar el importe de los pagos que durante el período se hicieron por la compra de los elementos citados.

3. Conciliación de los Flujos de Efectivo Netos de las Actividades de Operación y la cuenta de Ahorro/Desahorro antes de Rubros Extraordinarios. A continuación se presenta un ejemplo de la elaboración de la conciliación.

	2018	2017
Ahorro/Desahorro antes de rubros Extraordinarios	1,130,650.95	386,055.19
<i>Movimientos de partidas (o rubros) que no afectan al efectivo.</i>		
Depreciación	-8,866,006.52	-8,796,213.93
Amortización		
Incrementos en las provisiones		
Incremento en inversiones producido por revaluación		
Ganancia/pérdida en venta de propiedad, planta y equipo		
Incremento en cuentas por cobrar		
Partidas extraordinarias		
Otros gastos		

V) CONCILIACIÓN ENTRE LOS INGRESOS PRESUPUESTARIOS Y CONTABLES, ASÍ COMO ENTRE LOS EGRESOS PRESUPUESTARIOS Y LOS GASTOS CONTABLES

La conciliación se presentará atendiendo a lo dispuesto por la Acuerdo por el que se emite el formato de conciliación entre los ingresos presupuestarios y contables, así como entre los egresos presupuestarios y los gastos contables.

Nombre del Ente Público	
Conciliación entre Los Egresos Presupuestarios y los Gastos Contables	
Correspondiente del 1 de Julio al 31 de Julio de 2018	
(Cifras en pesos)	
1. Total de egresos (presupuestarios)	\$ 7,308,214.05

Nombre del Ente Público	
Conciliación entre Los Ingresos Presupuestarios y Contables	
Correspondiente del 1 de Julio al 31 de Julio 2018	
(Cifras en pesos)	
1. Ingresos Presupuestarios	\$ 8,438,533.11
2. Más ingresos contables no	\$ 331.90
Incremento por variación de inventarios	
Disminución del exceso de estimaciones por pérdida o deterioro u obsolescencia	
Disminución del exceso de provisiones	
Otros ingresos y beneficios varios	\$ 331.90
Otros ingresos contables no presupuestarios	\$ -
3. Menos ingresos presupuestarios no	
Productos de capital	
Aprovechamientos capital	
Ingresos derivadas de fianciamientos	
Otros Ingresos presupuestarios no contables	
4. Ingresos Contables (4 = 1 + 2 - 3)	\$ 8,438,865.01

Nombre del Ente Público	
Conciliación entre Los Egresos Presupuestarios y los Gastos Contables	
Correspondiente del 1 de Julio al 31 de Julio de 2018	
(Cifras en pesos)	
2. Menos egresos presupuestarios no contables	\$ 9,282,286.15
Mobiliario y equipo de administración	5,387,693.26
Mobiliario y equipo educacional y recreativo	16,648.92
Equipo e instrumental médico y de laboratorio	-
Vehículos y equipo de transporte	3,687,877.61
Equipo de defensa y seguridad	-
Maquinaria, otros equipos y herramientas	190,066.36
Activos biológicos	-
Bienes inmuebles	-
Activos intangibles	-
Obra pública en bienes propios	-
Acciones y participaciones de capital	-
Compra de títulos y valores	-
Inversiones en fideicomisos, mandatos y otros análogos	-
Provisiones para contingencias y otras erogaciones especiales	-
Amortización de la deuda pública	-
Adeudos de ejercicios fiscales anteriores (ADEFAS)	-
Otros Egresos Presupuestales No Contables	-
3. Más Gasto Contables No Presupuestales	\$ 8,866,006.53
Estimaciones, depreciaciones, deterioros, obsolescencia y amortizaciones	8,866,006.52
Provisiones	-
Disminución de inventarios	-
Aumento por insuficiencia de estimaciones por pérdida o deterioro u obsolescencia	-
Aumento por insuficiencia de provisiones	-
Otros Gastos	0.01
Otros Gastos Contables No Presupuestales	
4. Total de Gasto Contable (4 = 1 - 2 + 3)	\$ 6,891,934.43

Nombre del Ente Público	
Conciliación entre Los Ingresos Presupuestarios y Contables	
Correspondiente del 1 de Julio al 31 de Julio 2018	
(Cifras en pesos)	
1. Ingresos Presupuestarios	\$ 8,438,533.11
2. Más ingresos contables no	\$ 331.90
Incremento por variación de inventarios	
Disminución del exceso de estimaciones por pérdida o deterioro u obsolescencia	
Disminución del exceso de provisiones	
Otros ingresos y beneficios varios	\$ 331.90
Otros ingresos contables no presupuestarios	\$ -
3. Menos ingresos presupuestarios no	
Productos de capital	
Aprovechamientos capital	
Ingresos derivadas de fianciamientos	
Otros Ingresos presupuestarios no contables	
4. Ingresos Contables (4 = 1 + 2 - 3)	\$ 8,438,865.01


b) NOTAS DE MEMORIA (CUENTAS DE ORDEN)

Las cuentas de orden se utilizan para registrar movimientos de valores que no afecten o modifiquen el balance del ente, sin embargo, su incorporación en libros es necesaria con fines de recordatorio contable, de control y en general sobre los aspectos administrativos, o bien para consignar sus derechos o responsabilidades contingentes que puedan o no presentarse en el futuro.


Cuentas de Orden Presupuestarias:

* Ley de Ingresos Estimada	8,438,533.11
* Modificaciones a la Ley de Ingresos Estimada	-
* Ley de Ingresos Devengada	-
* Ley de Ingresos Recaudada	-
* Presupuesto de Egreso Aprobado	9,141,119.68
* Modificaciones al Presupuesto de Egreso Aprobado	-
* Presupuesto de Egreso Comprometido	-
* Presupuesto de Egreso Devengado	7,308,214.05
* Presupuesto de Egreso Ejercido	7,308,214.05
* Presupuesto de Egreso Pagado	7,308,214.05

Bajo protesta de decir la verdad declaramos que los Estados Financieros y sus notas son razonablemente correctos y responsabilidad del emisor.



Lic. Juan Carlos Cervera Pavia
Director General Del IEAEY



C.P. Jorge Eloy González Mastache
Jefe Del Dpto. De Admón. Y Finanzas

Cuenta Pública 2013
INSTITUTO DE EDUCACION PARA ADULTOS DEL ESTADO DE YUCATAN
 Estado Analítico de Ingresos
 Del 01 al 31 de Julio de 2013

Rubro de los Ingresos	Ingresos					Diferencia (7-5-6)
	Estimado (1)	Ampliaciones y Reducciones (2)	Modificado (3=1+2)	Devengado (4)	Recaudado (5)	
IMPUESTOS	0.00	0.00	0.00	0.00	0.00	0.00
CUOTAS Y APORTACIONES DE SEGURIDAD SOCIAL	0.00	0.00	0.00	0.00	0.00	0.00
CONTRIBUCIONES DE MEJORAS	0.00	0.00	0.00	0.00	0.00	0.00
DERECHOS	0.00	0.00	0.00	0.00	0.00	0.00
PRODUCTOS	0.00	0.00	0.00	0.00	0.00	0.00
CORRIENTE	0.00	0.00	0.00	0.00	0.00	0.00
CAPITAL	0.00	0.00	0.00	0.00	0.00	0.00
APROVECHAMIENTOS	0.00	0.00	0.00	0.00	0.00	0.00
CORRIENTE	0.00	0.00	0.00	0.00	0.00	0.00
CAPITAL	0.00	0.00	0.00	0.00	0.00	0.00
PARTICIPACIONES Y APORTACIONES	2,745,988.00	331.90	331.90	331.90	331.90	331.90
TRANSFERENCIAS, ASIGNACIONES, SUBSIDIOS Y OTRAS AYUDAS	7,469,120.00	-1,030,080.89	1,715,907.11	1,715,907.11	1,715,907.11	-1,030,080.89
INGRESOS DERIVADOS DE FINANCIAMIENTOS	0.00	-746,494.00	6,722,626.00	6,722,626.00	6,722,626.00	-746,494.00
INGRESOS DERIVADOS DE FINANCIAMIENTOS	0.00	0.00	0.00	0.00	0.00	0.00
TOTAL	10,215,108.00	-1,776,242.99	8,438,865.01	8,438,865.01	8,438,865.01	-1,776,242.99

Ingresos Excedentes

Estado Analítico de Ingresos por Fuentes de Financiamiento	Ingresos					Diferencia (7-5-6)
	Estimado (1)	Ampliaciones y Reducciones (2)	Modificado (3=1+2)	Devengado (4)	Recaudado (5)	
Ingresos del Gobierno	0.00	0.00	0.00	0.00	0.00	0.00
IMPUESTOS	0.00	0.00	0.00	0.00	0.00	0.00
CONTRIBUCIONES DE MEJORAS	0.00	0.00	0.00	0.00	0.00	0.00
DERECHOS	0.00	0.00	0.00	0.00	0.00	0.00
PRODUCTOS	0.00	0.00	0.00	0.00	0.00	0.00
CORRIENTE	0.00	0.00	0.00	0.00	0.00	0.00
CAPITAL	0.00	0.00	0.00	0.00	0.00	0.00
APROVECHAMIENTOS	0.00	0.00	0.00	0.00	0.00	0.00
CORRIENTE	0.00	0.00	0.00	0.00	0.00	0.00
CAPITAL	0.00	0.00	0.00	0.00	0.00	0.00
PARTICIPACIONES Y APORTACIONES	0.00	0.00	0.00	0.00	0.00	0.00
TRANSFERENCIAS, ASIGNACIONES, SUBSIDIOS Y OTRAS AYUDAS	0.00	0.00	0.00	0.00	0.00	0.00
Ingresos de Organismos y Empresas	0.00	0.00	0.00	0.00	0.00	0.00
CUOTAS Y APORTACIONES DE SEGURIDAD SOCIAL	0.00	0.00	0.00	0.00	0.00	0.00
INGRESOS POR VENTAS DE BIENES Y SERVICIOS	2,745,988.00	-1,029,748.99	1,716,239.01	1,716,239.01	1,716,239.01	-1,029,748.99
TRANSFERENCIAS, ASIGNACIONES, SUBSIDIOS Y OTRAS AYUDAS	7,469,120.00	-746,494.00	6,722,626.00	6,722,626.00	6,722,626.00	-746,494.00
INGRESOS DERIVADOS DE FINANCIAMIENTOS	0.00	0.00	0.00	0.00	0.00	0.00
INGRESOS DERIVADOS DE FINANCIAMIENTOS	0.00	0.00	0.00	0.00	0.00	0.00
TOTAL	\$ 10,215,108.00	-\$ 1,776,242.99	\$ 8,438,865.01	\$ 8,438,865.01	\$ 8,438,865.01	-1,776,242.99


Ingresos Excedentes


Lic. Juan Carlos Corvera Pavía
 Director General

L.A.E. Víctor M. Pacheco Pat
 Jefe de Planeación y Evaluación

Comuna Pudahuel 2013
Reporte Anual
Estado Analítico del Ejercicio de Prestación de Servicios
Clasificación por Objeto del Gasto, Capítulo y Cuenta
del Ejercicio Presupuestario 2013

Concepto	Ejercicio					Subtotal
	Aprobado	Amortizado (Reservado)	Utilizado	Dejado	Pagado	
	2013	2013	2013	2013	2013	2013
Servicios Personales	4,988,292.00	-275,667.00	4,712,625.00	3,897,223.69	3,897,223.69	815,401.31
Remuneraciones al Personal de Carácter Permanente	1,350,450.00	135,522.96	1,485,972.96	1,620,555.52	1,620,555.52	-134,582.56
Remuneraciones al Personal de Carácter Transitorio	0.00	0.00	0.00	0.00	0.00	0.00
Remuneraciones Adicionales y Especiales	1,259,133.00	-469,645.00	789,488.00	42,736.90	42,736.90	746,751.10
Seguridad Social	302,255.00	105,584.00	407,839.00	391,225.86	391,225.86	16,613.14
Otras Prestaciones Sociales y Económicas	1,861,357.00	70,468.04	1,931,825.04	1,674,532.15	1,674,532.15	257,292.89
Previsiones	61,727.00	-61,727.00	0.00	0.00	0.00	0.00
Pago de Estímulos a Servidores Públicos	153,370.00	-55,870.00	97,500.00	168,173.26	168,173.26	-70,673.26
Materiales y Suministros	386,734.00	-12,748.00	373,985.00	365,699.96	365,699.96	8,285.04
Materiales de Administración, Emisión de Documentos y Artículos Oficiales	69,710.00	52,669.84	122,379.84	136,971.51	136,971.51	-14,591.67
Alimentos y Utensilios	149,087.00	-130,702.88	18,384.12	25,863.02	25,863.02	-7,478.90
Materias Primas y Materiales de Producción y Comercialización	0.00	0.00	0.00	0.00	0.00	0.00
Materiales y Artículos de Construcción y de Reparación	3,090.00	-3,023.74	66.26	6,600.54	6,600.54	-6,534.28
Productos Químicos, Farmacéuticos y de Laboratorio	0.00	-131.41	-131.41	1,435.50	1,435.50	-1,566.91
Combustibles, Lubricantes y Aditivos	143,773.00	80,981.83	224,754.83	162,412.80	162,412.80	62,322.03
Vestuario, Blancos, Frenadas de Protección y Artículos Deportivos	0.00	163.13	163.13	8,163.13	8,163.13	-8,000.00
Materiales y Suministros Para Seguridad	0.00	0.00	0.00	0.00	0.00	0.00
Herramientas, Refacciones y Accesorios Menores	21,074.00	-12,685.77	8,388.23	24,253.46	24,253.46	-15,865.23
Servicios Generales	1,714,504.00	-145,154.00	1,569,350.00	1,313,676.40	1,313,676.40	255,673.60
Servicios Básicos	165,353.00	-84,383.00	80,970.00	74,879.00	74,879.00	6,091.00
Servicios de Arrendamiento	518,921.00	-273,703.00	245,218.00	257,580.52	257,580.52	-12,362.52
Servicios Profesionales, Científicos, Técnicos y Otros Servicios	12,084.00	1,012,340.00	1,024,424.00	772,227.70	772,227.70	252,196.30
Servicios Financieros, Bancarios y Comerciales	5,466.00	83.00	5,549.00	1,346.42	1,346.42	4,202.58
Servicios de Instalación, Reparación, Mantenimiento y Conservación	1,012,680.00	-869,964.00	142,716.00	52,154.09	52,154.09	90,561.91
Servicios de Comunicación Social y Publicidad	0.00	0.00	0.00	0.00	0.00	0.00
Servicios de Traslado y Viáticos	0.00	93,147.78	93,147.78	154,877.67	154,877.67	-61,729.89
Servicios Oficiales	0.00	41,666.00	41,666.00	160.00	160.00	41,506.00
Otros Servicios Generales	0.00	-64,340.78	-64,340.78	451.00	451.00	-64,791.78
Transferencias, Asignaciones, Subsidios y Otras Ayudas	3,125,578.00	-1,343,004.89	1,782,573.11	1,731,614.00	1,731,614.00	50,959.11
Transferencias Internas y Asignaciones al Sector Público	0.00	0.00	0.00	0.00	0.00	0.00
Transferencias al Resto del Sector Público	0.00	0.00	0.00	0.00	0.00	0.00
Subsidios y Subvenciones	0.00	0.00	0.00	0.00	0.00	0.00
Ayudas Sociales	3,125,578.00	-1,343,004.89	1,782,573.11	1,731,614.00	1,731,614.00	50,959.11
Pensiones y Jubilaciones	0.00	0.00	0.00	0.00	0.00	0.00
Transferencias a Fideicomisos, Mandatos y Otros Análogos	0.00	0.00	0.00	0.00	0.00	0.00
Transferencias a la Seguridad Social	0.00	0.00	0.00	0.00	0.00	0.00
Donativos	0.00	0.00	0.00	0.00	0.00	0.00
Transferencias al Exterior	0.00	0.00	0.00	0.00	0.00	0.00
Bienes Muebles, Inmuebles e Intangibles	0.00	0.00	0.00	0.00	0.00	0.00
Mobiliario y Equipo de Administración	0.00	0.00	0.00	0.00	0.00	0.00
Mobiliario y Equipo Educativo y Recreativo	0.00	0.00	0.00	0.00	0.00	0.00
Equipo e Instrumental Médico y de Laboratorio	0.00	0.00	0.00	0.00	0.00	0.00
Vehículos y Equipo de Transporte	0.00	0.00	0.00	0.00	0.00	0.00
Equipo de Defensa y Seguridad	0.00	0.00	0.00	0.00	0.00	0.00
Maquinaria, Otros Equipos y Herramientas	0.00	0.00	0.00	0.00	0.00	0.00
Activos Biológicos	0.00	0.00	0.00	0.00	0.00	0.00
Bienes Inmuebles	0.00	0.00	0.00	0.00	0.00	0.00
Activos Intangibles	0.00	0.00	0.00	0.00	0.00	0.00
Inversión Pública	0.00	0.00	0.00	0.00	0.00	0.00
Obra Pública en Bienes de Dominio Público	0.00	0.00	0.00	0.00	0.00	0.00
Obra Pública en Bienes Propios	0.00	0.00	0.00	0.00	0.00	0.00
Proyectos Productivos y Acciones de Fomento	0.00	0.00	0.00	0.00	0.00	0.00
Inversiones Financieras y Otras Provisiones	0.00	0.00	0.00	0.00	0.00	0.00
Inversiones Para el Fomento de Actividades Productivas	0.00	0.00	0.00	0.00	0.00	0.00
Acciones y Participaciones de Capital	0.00	0.00	0.00	0.00	0.00	0.00
Compra de Títulos y Valores	0.00	0.00	0.00	0.00	0.00	0.00
Concesión de Préstamos	0.00	0.00	0.00	0.00	0.00	0.00
Inversiones en Fideicomisos, Mandatos y Otros Análogos	0.00	0.00	0.00	0.00	0.00	0.00
Otras Inversiones Financieras	0.00	0.00	0.00	0.00	0.00	0.00
Provisiones para Contingencias y Otras Erogaciones Especiales	0.00	0.00	0.00	0.00	0.00	0.00
Participaciones y Aportaciones	0.00	0.00	0.00	0.00	0.00	0.00
Participaciones	0.00	0.00	0.00	0.00	0.00	0.00
Aportaciones	0.00	0.00	0.00	0.00	0.00	0.00
Convenios	0.00	0.00	0.00	0.00	0.00	0.00
Deuda Pública	0.00	0.00	0.00	0.00	0.00	0.00
Amortización de la Deuda Pública	0.00	0.00	0.00	0.00	0.00	0.00
Intereses de la Deuda Pública	0.00	0.00	0.00	0.00	0.00	0.00
Comisiones de la Deuda Pública	0.00	0.00	0.00	0.00	0.00	0.00
Gastos de la Deuda Pública	0.00	0.00	0.00	0.00	0.00	0.00
Costo por Coberturas	0.00	0.00	0.00	0.00	0.00	0.00
Apoyos Financieros	0.00	0.00	0.00	0.00	0.00	0.00
Adeudos de Ejercicios Fiscales Anteriores (Adefas)	0.00	0.00	0.00	0.00	0.00	0.00
Total del Gasto	10,215,108.00	-1,775,574.89	8,438,533.11	7,308,214.05	7,308,214.05	1,130,319.06


 Lic. Juan Carlos Cervera Pavia
 Director General


 L.A.E. Víctor M. Espinosa Pat
 Jefe de Planeación y Evaluación

Cuenta Pública 2018
INSTITUTO DE EDUCACION PARA ADULTOS DEL ESTADO DE YUCATAN
 Estado Analítico del Ejercicio del Presupuesto de Egresos
 Clasificación Económica (por Tipo de Gasto)
 Del 01 al 31 de Julio de 2018

Concepto	Egresos					Subejercicio
	Aprobado	Ampliaciones/ (Reducciones)	Modificado	Devengado	Pagado	
	1	2	3=(1+2)	4	5	
Gasto Corriente	10,215,108.00	-1,776,574.89	8,438,533.11	7,308,214.05	7,308,214.05	1,130,319.06
Gasto de Capital	0.00	0.00	0.00	0.00	0.00	0.00
Amortización de la Deuda y Disminución de Pasivos	0.00	0.00	0.00	0.00	0.00	0.00
Total del Gasto	10,215,108.00	-1,776,574.89	8,438,533.11	7,308,214.05	7,308,214.05	1,130,319.06

Lic. Juan Carlos Coervera Pavia
 Director General

L.A.E. Víctor M. Pacheco Pat
 Jefe de Planeación y Evaluación

Cuenta Pública 2018
INSTITUTO DE EDUCACION PARA ADULTOS DEL ESTADO DE YUCATAFAN
 Estado Analítico del Ejercicio del Presupuesto de Egresos
 Clasificación Administrativa
 Del 01 al 31 de Julio de 2018

Concepto	Egresos					Subejercicio
	Aprobado 1	Ampliaciones/ (Reducciones) 2	Modificado 3=(1+2)	Devengado 4	Pagado 5	
INSTITUTO DE EDUCACION PAARA ADULTOS	10,215,108.00	-1,776,574.89	8,438,533.11	7,308,214.05	7,308,214.05	1,130,319.06
Dependencia o Unidad Administrativa 2	-	-	0	-	-	0.00
Dependencia o Unidad Administrativa 3	-	-	0	-	-	0.00
Dependencia o Unidad Administrativa 4	-	-	0	-	-	0.00
Dependencia o Unidad Administrativa 5	-	-	0	-	-	0.00
Dependencia o Unidad Administrativa 6	-	-	0	-	-	0.00
Dependencia o Unidad Administrativa 7	-	-	0	-	-	0.00
Dependencia o Unidad Administrativa 8	-	-	0	-	-	0.00
Dependencia o Unidad Administrativa XX	-	-	0	-	-	0.00
Total del Gasto	\$10,215,108.00	-\$1,776,574.89	\$8,438,533.11	\$7,308,214.05	\$7,308,214.05	\$1,130,319.06



 Lic. Juan Carlos Cervera Pavía
 Director General



 L.A.E. Viesca Pacheco Pat
 Jefe de Planeación y Evaluación

Cuentas Públicas 2014
MINISTERIO DE ECONOMÍA PARA ABUJOS DE LOS ESTADOS DE YORUBÁ
Estado Municipal del Ejercicio de Promesas de Ingresos
Identificador Funcional (Entidad y Función)
0410103 (de Jilisco) 2014


Concepto	Ejercicio				Subtotal
	Aprobado	Modificaciones (Resoluciones)	Residuo	Devuelto	
Gobierno	0.00	0.00	0.00	0.00	0.00
Legislación	0.00	0.00	0.00	0.00	0.00
Justicia	0.00	0.00	0.00	0.00	0.00
Coordinación de la Política de Gobierno	0.00	0.00	0.00	0.00	0.00
Relaciones Exteriores	0.00	0.00	0.00	0.00	0.00
Asuntos Financieros y Hacendarios	0.00	0.00	0.00	0.00	0.00
Seguridad Nacional	0.00	0.00	0.00	0.00	0.00
Asuntos de Orden Público y de Seguridad Interior	0.00	0.00	0.00	0.00	0.00
Otros Servicios Generales	0.00	0.00	0.00	0.00	0.00
Desarrollo Social	10,215,108.00	-1,776,574.89	8,438,533.11	7,308,214.05	1,130,319.06
Protección Ambiental	0.00	0.00	0.00	0.00	0.00
Vivienda y Servicios a la Comunidad	0.00	0.00	0.00	0.00	0.00
Salud	0.00	0.00	0.00	0.00	0.00
Recreación, Cultura y Otras Manifestaciones Sociales	0.00	0.00	0.00	0.00	0.00
Educación	10,215,108.00	-1,776,574.89	8,438,533.11	7,308,214.05	1,130,319.06
Protección Social	0.00	0.00	0.00	0.00	0.00
Otros Asuntos Sociales	0.00	0.00	0.00	0.00	0.00
Desarrollo Económico	0.00	0.00	0.00	0.00	0.00
Asuntos Económicos, Comerciales y Laborales en General	0.00	0.00	0.00	0.00	0.00
Agropecuaria, Silvicultura, Pesca y Caza	0.00	0.00	0.00	0.00	0.00
Combustibles y Energía	0.00	0.00	0.00	0.00	0.00
Minería, Manufacturas y Construcción	0.00	0.00	0.00	0.00	0.00
Transporte	0.00	0.00	0.00	0.00	0.00
Comunicaciones	0.00	0.00	0.00	0.00	0.00
Turismo	0.00	0.00	0.00	0.00	0.00
Ciencia, Tecnología e Innovación	0.00	0.00	0.00	0.00	0.00
Otras Industrias y Otros Asuntos Económicos	0.00	0.00	0.00	0.00	0.00
Otras no Clasificadas en Funciones Anteriores	0.00	0.00	0.00	0.00	0.00
Transacciones de la Deuda Pública / Costo Financiero de la Deuda	0.00	0.00	0.00	0.00	0.00
Transferencias, Participaciones y Aportaciones entre Diferentes Niveles y Ordenes de Gob	0.00	0.00	0.00	0.00	0.00
Sanamiento del Sistema Financiero	0.00	0.00	0.00	0.00	0.00
Adeudos de Ejercicios Fiscales Anteriores	0.00	0.00	0.00	0.00	0.00
Total del Gasto	10,215,108.00	-1,776,574.89	8,438,533.11	7,308,214.05	1,130,319.06

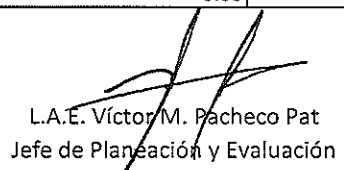
M. Juan Carlos Carrera Pavía
 Director General

L.A.E. Viera-Pacheco Pat
 Jefe de Planeación y Evaluación

Cuenta Pública 2013
INSTITUTO DE EDUCACION PARA ADULTOS DEL ESTADO DE YUCATAN
 Endeudamiento Neto
 Del 01 al 31 de Julio de 2013

Identificación de Crédito o Instrumento	Colocación	Amortización	Endeudamiento Neto
	A	B	C = A - B
Créditos Bancarios			
	0.00	0.00	0.00
	0.00	0.00	0.00
	0.00	0.00	0.00
NO APLICA	0.00	0.00	0.00
	0.00	0.00	0.00
	0.00	0.00	0.00
	0.00	0.00	0.00
	0.00	0.00	0.00
	0.00	0.00	0.00
Total Créditos Bancarios	0.00	0.00	0.00
Otros Instrumentos de Deuda			
	0.00	0.00	0.00
	0.00	0.00	0.00
	0.00	0.00	0.00
	0.00	0.00	0.00
	0.00	0.00	0.00
	0.00	0.00	0.00
	0.00	0.00	0.00
	0.00	0.00	0.00
Total Otros Instrumentos de Deuda	0.00	0.00	0.00
TOTAL	0.00	0.00	0.00


 Lic. Juan Carlos Cervera Pavía
 Director General



 L.A.E. Víctor M. Pacheco Pat
 Jefe de Planeación y Evaluación

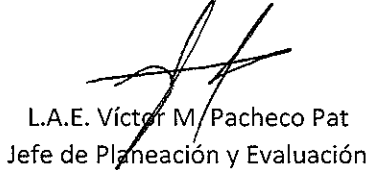
Cuenta Pública 2018
INSTITUTO DE EDUCACION PARA ADULTOS DEL ESTADO DE YUCTAN
Intereses de la Deuda
Del 01 al 31 de Julio de 2018

Identificación de Crédito o Instrumento	Devengado	Pagado
Créditos Bancarios		
	0.00	0.00
	0.00	0.00
	0.00	0.00
NO APLICA	0.00	0.00
	0.00	0.00
	0.00	0.00
	0.00	0.00
	0.00	0.00
	0.00	0.00
Total Créditos Bancarios	0.00	0.00

Otros Instrumentos de Deuda		
	0.00	0.00
	0.00	0.00
	0.00	0.00
	0.00	0.00
	0.00	0.00
	0.00	0.00
	0.00	0.00
	0.00	0.00
	0.00	0.00
	0.00	0.00
Total Otros Instrumentos de Deuda	0.00	0.00

TOTAL	0.00	0.00
--------------	-------------	-------------


 Lic. Juan Carlos Cervera Pavía
 Director General


 L.A.E. Víctor M. Pacheco Pat
 Jefe de Planeación y Evaluación

Cuenta Pública 2018
INSTITUTO DE EDUCACION PARA ADULTOS DEL ESTADO DE YUCATAN
 Estado Analítico del Ejercicio del Presupuesto de Egresos
 Gasto por Categoría Programática
 Del 1o. al 31 de Julio de 2018
 (Pesos)

Concepto	Egresos					
	1 Aprobado	2 Ampliaciones/ (Reducciones)	3 = (1 + 2) Modificado	4 Devengado	5 Pagado	6 = (3 - 4) Subejercicio
Subsidio sector social y privado o entidades federativas y municipios						
Sujetos a reglas de operación	\$0.00	\$0.00	\$0.00	\$0.00	\$0.00	\$0.00
Otros subsidios	\$0.00	\$0.00	\$0.00	\$0.00	0.00	\$0.00
Desempeño de las funciones	\$8,500,604.00	-\$1,631,420.89	\$6,869,183.11	\$5,994,537.65	\$5,994,537.65	\$874,645.46
Prestación de servicios públicos	\$8,500,604.00	-\$1,631,420.89	\$6,869,183.11	\$5,994,537.65	\$5,994,537.65	\$874,645.46
Provisión de bienes públicos	\$0.00	\$0.00	\$0.00	\$0.00	\$0.00	\$0.00
Planeación, seguimiento y evaluación de políticas públicas	\$0.00	\$0.00	\$0.00	\$0.00	\$0.00	\$0.00
Promoción y fomento	\$0.00	\$0.00	\$0.00	\$0.00	\$0.00	\$0.00
Regulación y supervisión	\$0.00	\$0.00	\$0.00	\$0.00	\$0.00	\$0.00
Funciones de las fuerzas armadas (únicamente gobierno federal)	\$0.00	\$0.00	\$0.00	\$0.00	\$0.00	\$0.00
Específicos	\$0.00	\$0.00	\$0.00	\$0.00	\$0.00	\$0.00
Proyectos de inversión	\$0.00	\$0.00	\$0.00	\$0.00	\$0.00	\$0.00
Administrativos y de apoyo	\$1,714,504.00	-\$145,154.00	\$1,569,350.00	\$1,313,676.40	\$1,313,676.40	\$255,673.60
Apoyo al proceso presupuestario y para mejorar la eficiencia institucional						
Apoyo a la función pública y al mejoramiento de la gestión	\$1,714,504.00	-\$145,154.00	\$1,569,350.00	\$1,313,676.40	\$1,313,676.40	\$255,673.60
Operaciones ajenas	\$0.00	\$0.00	\$0.00	\$0.00	\$0.00	\$0.00
Compromisos						
Obligaciones de cumplimiento de resolución jurisdiccional	\$0.00	\$0.00	\$0.00	\$0.00	\$0.00	\$0.00
Desastres naturales	\$0.00	\$0.00	\$0.00	\$0.00	\$0.00	\$0.00
Obligaciones						
Pensiones y jubilaciones	\$0.00	\$0.00	\$0.00	\$0.00	\$0.00	\$0.00
Aportaciones a la seguridad social	\$0.00	\$0.00	\$0.00	\$0.00	\$0.00	\$0.00
Aportaciones a fondos de estabilización	\$0.00	\$0.00	\$0.00	\$0.00	\$0.00	\$0.00
Aportaciones a fondos de inversión y reestructura de pensiones	\$0.00	\$0.00	\$0.00	\$0.00	\$0.00	\$0.00
Programas de gasto federalizado (gobierno federal)						
Gasto federalizado	\$0.00	\$0.00	\$0.00	\$0.00	\$0.00	\$0.00
Participaciones a entidades federativas y municipios	\$0.00	\$0.00	\$0.00	\$0.00	\$0.00	\$0.00
Costo financiero, deuda o apoyos a deudores y ahorradores de la banca	\$0.00	\$0.00	\$0.00	\$0.00	\$0.00	\$0.00
Adeudos de ejercicios fiscales anteriores	\$0.00	\$0.00	\$0.00	\$0.00	\$0.00	\$0.00
Total del gasto	\$10,215,108.00	-\$1,776,574.89	\$8,438,533.11	\$7,308,214.05	\$7,308,214.05	\$1,130,319.06

L.T.E. Víctor M. Pacheco Pat
 Jefe de Planeación y Evaluación


Lic. Juan Carlos Cervera Pavía
 Director General

INSTITUTO DE EDUCACIÓN PARA ADULTOS DEL ESTADO DE YUCATÁN

CORRESPONDIENTE A JULIO DE 2018

PROGRAMAS Y PROYECTOS DE INVERSIÓN

EL INSTITUTO NO CUENTA CON PROGRAMAS Y PROYECTOS DE INVERSIÓN DADA LA NATURALEZA DE SU OPERACIÓN QUE ES NETAMENTE EDUCATIVA



LIC. JUAN CARLOS CERVERA PAVÍA
DIRECTOR GENERAL DEL IEA EY



LIC. VÍCTOR MANUEL PACHECO PAT
JEFE DEL DEPTO. DE PLANEACIÓN Y
EVALUACIÓN DEL IEA EY

INSTITUTO DE EDUCACIÓN PARA ADULTOS DEL ESTADO DE YUCATÁN


INDICADORES DE RESULTADOS CORRESPONDIENTE AL MES DE JULIO 2018

Promedio de certificados entregados

Periodo	Meta Programada		Avance		Justificación de Variaciones		
	Meta Planeada	Numerador	Denominador	Meta Alcanzada			
JULIO	0.58	5012	8592	0.29	2495	8592	Poco a poco se ha logrado hacer más eficiente el proceso de emisión de certificados digitales.

Porcentaje de personas que concluyen alfabetización con respecto

Periodo	Meta Programada		Avance		Justificación de Variaciones		
	Meta Planeada	Numerador	Denominador	Meta Alcanzada			
JULIO	0.56	3055	5483	0.23	1280	5483	Durante este periodo se logró una incorporación significativa que se reflejará en los siguientes meses.


 LIC. JUAN CARLOS CERVERA PAVIA
 DIRECTOR GENERAL DEL IEAEY


 LIC. VÍCTOR MANUEL PACHECO PAT
 JEFE DEL DEPTO. DE PLANEACIÓN Y
 EVALUACIÓN DEL IEAEY

INSTITUTO DE EDUCACIÓN PARA ADULTOS DEL ESTADO DE YUCATÁN


INDICADORES DE RESULTADOS CORRESPONDIENTE AL MES DE JULIO 2018


Porcentaje de exámenes acreditados

Periodo	Meta Programada		Avance		Justificación de Variaciones
	Meta Planeada	Numerador	Denominador	Meta Alcanzada	
JULIO	0.58	86590	148440	0.26	El rediseño de las pruebas del PEC inciden la acreditación de los educandos

Porcentaje de personas que concluyen primaria

Periodo	Meta Programada		Avance		Justificación de Variaciones
	Meta Planeada	Numerador	Denominador	Meta Alcanzada	
JULIO	0.55	2790	5085	0.15	Se han realizado Jornadas de Incorporación para incrementar la atención y de esta manera lograr alcanzar la meta de conclusión en este nivel.


LIC. JUAN CARLOS CERVERA PAVIA
 DIRECTOR GENERAL DEL IEAEY



LIC. VÍCTOR MANUEL PACHECO PAT
 JEFE DEL DEPTO. DE PLANEACIÓN Y
 EVALUACIÓN DEL IEAEY

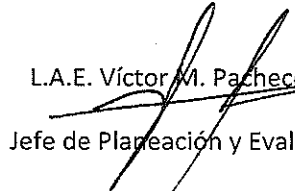
Cuenta Pública 2018
INSTITUTO DE EDUCACION PARA ADULTOS DEL ESTADO DE YUCATAN
 Indicadores de Postura Fiscal
 Del 01 al 31 de Julio de 2018

Concepto	Estimado	Devengado	Pagado ³
I. Ingresos Presupuestarios (I=1+2)	10,215,108.00	8,438,865.01	8,438,865.01
1. Ingresos del Gobierno de la Entidad Federativa ¹			
2. Ingresos del Sector Paraestatal ¹	10,215,108.00	8,438,865.01	8,438,865.01
II. Egresos Presupuestarios (II=3+4)	10,215,108.00	7,308,214.05	7,308,214.05
3. Egresos del Gobierno de la Entidad Federativa ²			
4. Egresos del Sector Paraestatal ²	10,215,108.00	7,308,214.05	7,308,214.05
III. Balance Presupuestario (Superávit o Déficit) (III = I - II)	0.00	1,130,650.96	1,130,650.96

Concepto	Estimado	Devengado	Pagado ³
III. Balance presupuestario (Superávit o Déficit)	0.00	1,130,650.96	1,130,650.96
IV. Intereses, Comisiones y Gastos de la Deuda			
V. Balance Primario (Superávit o Déficit) (V= III - IV)	0.00	1,130,650.96	1,130,650.96

Concepto	Estimado	Devengado	Pagado ³
A. Financiamiento			
B. Amortización de la deuda			
C. Endeudamiento ó desendeudamiento (C = A - B)	0	0	0


 Lic. Juan Carlos Cervera Pavía
 Director General


 L.A.E. Víctor M. Pacheco Pat
 Jefe de Planeación y Evaluación