

IEAEY

Instituto de Educación para
Adultos del Estado de Yucatán
Comprometidos con tu bienestar
2012 - 2018

CUENTA

PUBLICA

AGOSTO

2018

Cuenta Pública 2018
Estado de Situación Financiera
AL 31 DE AGOSTO DE 2018 Y 2017
(Pesos)

Ente Público: INSTITUTO DE EDUCACION PARA ADULTOS DEL ESTADO DE YUCATAN

CONCEPTO		Año 2018	Año 2017
ACTIVO	PASIVO		
Activo Circulante	Activo Circulante		
Efectivo y Equivalentes	Cuentas por Pagar a Corto Plazo	3,527,775.78	11,040,076.65
Derechos a Recibir Efectivo o Equivalentes	Documentos por Pagar a Corto Plazo	3,193,876.50	5,207,193.57
Derechos a Recibir Bienes o Servicios	Porción a Corto Plazo de la Deuda Pública a Largo Plazo	0	0
Inventarios	Títulos y Valores a Corto Plazo	0	0
Anticipos	Pasivos Diferidos a Corto Plazo	0	0
Estimación por Pérdida o Deterioro de Activos Circulantes	Fondos y Bienes de Tercecos en Garantía y/o Administración a Corto Plazo	0	0
Otros Activos Circulantes	Provisiones a Corto Plazo	0	0
Total de Activos Circulantes	Total de Pasivos Circulantes	6,721,652.28	16,247,270.22
Activo No Circulante	Activo No Circulante		
Inversiones Financieras a Largo Plazo	Cuentas por Pagar a Largo Plazo	0	0
Derechos a Recibir Efectivo o Equivalentes a Largo Plazo	Documentos por Pagar a Largo Plazo	0	0
Bienes Inmuebles, Infraestructura y Construcciones en Proceso	Deuda Pública a Largo Plazo	0	0
Bienes Muebles	Pasivos Diferidos a Largo Plazo	9,282,286.15	9,282,286.15
Activos Intangibles	Fondos y Bienes de Tercecos en Garantía y/o Administración a Largo Plazo	0	0
Depreciación, Deterioro y Amortización Acumulada de Bienes	Provisiones a Largo Plazo	8,666,006.52	8,796,713.93
Activos Diferidos	Total de Pasivos No Circulantes	0	0
Estimación por Pérdida o Deterioro de Activos no Circulantes	Total del Pasivo	0	0
Otros Activos no Circulantes		1,736,191.02	1,833,888.08
Total de Activos No Circulantes	HACIENDA PÚBLICA/ PATRIMONIO	416,270.63	486,072.22
Total del Activo	Hacienda Pública/ Patrimonio Contribuido	7,137,921.91	16,813,342.54
	Aportaciones		
	Donaciones de Capital		
	Autodotación de la Hacienda Pública / Patrimonio		
	Hacienda Pública/ Patrimonio Generado		
	Resultados del Ejercicio (Ahorro / Desahorro)	2,629,653.79	13,269,662.60
	Resultados de Ejercicios Anteriores	10,366,604.28	12,312,340.31
	Reservas	0	0
	Reservas	0	0
	Rectificaciones de Resultados de Ejercicios Anteriores	0	0
	Exceso o Insuficiencia en la Actualización de la Hacienda Pública/ Patrimonio		
	Resultado por Posición Monetaria	0	0
	Resultado por Tenencia de Activos no Monetarios	0	0
	Total Hacienda Pública/ Patrimonio	8,401,740.89	14,028,403.87
	Total del Pasivo y Hacienda Pública / Patrimonio	7,137,921.91	16,813,342.54

Bajo protesta de decir verdad declaro que los Estados Financieros y sus Notas son razonablemente correctos y responsables de mi entrega.

Lic. Juan Carlos Carveza Parra
Director General de IEAEY



C.P. Jorge Ely Guzmán Martínez
Jefe del Depto. de Administración y Finanzas

INSTITUTO DE EDUCACION PARA ADULTOS DEL ESTADO DE YUCATAN

Ente Público:

	2016	2017
INGRESOS Y OTROS BENEFICIOS		
Ingresos de la Gestión	0	0
Impuestos	0	0
Cuentas y Aportaciones de Seguridad Social	0	0
Contribuciones de Mejoras	0	0
Derechos	0	0
Productos de Tipo Corriente	0	0
Aprovechamientos de Tipo Corriente	0	0
Ingresos por Venta de Bienes y Servicios	0	0
Ingresos no Comprendidos en las Fracciones de la Ley de Ingresos Causados en	0	0
Participaciones, Aportaciones, Transferencias, Asignaciones, Subsidios y Otras	8,071,618.28	7,389,666.00
Participaciones y Aportaciones	3,962,326.28	2,000,000.00
Transferencia, Asignaciones, Subsidios y Otras ayudas	4,109,292.00	5,389,666.00
Otros Ingresos y Beneficios	6,860.13	31,320.14
Ingresos Financieros	0	0
Incremento por Valuación de Inventarios	0	0
Disminución del Exceso de Estimaciones por Pérdida o Obsolescencia	0	0
Disminución del Exceso de Provisiones	0	0
Otros Ingresos y Beneficios Varios	6,860.13	31,320.14
Total de Ingresos y Otros Beneficios	8,078,478.41	7,390,986.56
GASTOS Y OTRAS PÉRDIDAS		
Gastos de Funcionamiento	6,793,344.86	5,431,773.81
Servicios Personales	4,377,975.90	3,483,552.82
Materiales y Suministros	240,207.74	326,686.15
Servicios Generales	2,175,161.34	1,621,524.84
Transferencia, Asignaciones, Subsidios y Otras Ayudas	3,464,352.00	2,706,635.00
Transferencias Internas y Asignaciones al Sector Público	3,454,352.00	2,706,635.00
Transferencias al Resto del Sector Público	0	0
Subsidios y Subvenciones	0	0
Ayudas Sociales	0	0
Pensiones y Jubilaciones	0	0
Transferencias a Fideicomisos, Mandatos y Contratos Análogos	0	0
Transferencias a la Seguridad Social	0	0
Donativos	0	0
Transferencias al Exterior	0	0
Participaciones y Aportaciones	0	0
Participaciones	0	0
Aportaciones	0	0
Convenios	0	0
Intereses, Comisiones y Otros Gastos de la Deuda Pública	0	0
Intereses de la Deuda Pública	0	0
Comisiones de la Deuda Pública	0	0
Gastos de la Deuda Pública	0	0
Costo por Coberturas	0	0
Apoyos Financieros	0	0
Otros Gastos y Pérdidas Extraordinarias	766,178	1.7
Estimaciones, Depreciaciones, Deterioros, Obsolescencia y Amortizaciones	0	0
Provisiones	0	0
Disminución de Inventarios	0	0
Aumento por Insuficiencia de Estimaciones por Pérdida o Deterioro y Obsolescencia	0	0
Aumento por Insuficiencia de Provisiones	0	0
Otros Gastos	7,581.78	1.70
Inversión Pública	0	0
Inversión Pública no Capitalizable	0	0
Total de Gastos y Otras Pérdidas	10,255,276.76	8,138,410.51
Resultados del Ejercicio (Ahorro/Desahorro)	2,176,809.35	779,074.65

Bajo protesta de decir verdad declaramos que los Estados Financieros y sus Notas son razonablemente correctos y somos responsables del mismo

Lic. Jugar Carra Cuervera Davis
Director General del IPEY

C.P. Jorge Elvy González Masferrer
Jefe del Depto. de Administración y Finanzas

Cuenta Pública 2016
Estado de Actividades Acumulado
DEL 1 DE ENERO AL 31 DE AGOSTO DE 2016 Y 2017
(Pesos)

Ente Público: INSTITUTO DE EDUCACION PARA ADULTOS DEL ESTADO DE YUCATAN

	2016	2017	2016	2017
INGRESOS Y OTROS BIENEFICIOS				
Ingresos de la Gestión	0	0	47,488,416.61	38,000,380.31
Impuestos	0	0	28,819,534.74	23,580,257.23
Cuotas y Aportaciones de Seguridad Social	0	0	2,748,538.96	2,484,117.73
Contribuciones de Mejoras	0	0	15,920,341.91	11,226,005.35
Derechos	0	0		
Productos de Tipo Corriente	0	0	20,135,761.00	13,155,670.00
Aprovenchamientos de Tipo Corriente	0	0	20,135,761.00	13,155,670.00
Ingresos por Venta de Bienes y Servicios	0	0	0	0
Ingresos no Comprendidos en las Fracciones de la Ley de Ingresos	0	0	0	0
Participaciones, Aportaciones, Transferencias, Asignaciones, Transferencias y Otras ayudas	70,456,906.51	66,789,566.83	0	0
Participaciones y Aportaciones	18,877,282.51	18,254,383.61	0	0
Transferencias, Asignaciones, Subsidios y Otras ayudas	50,579,624.00	48,535,263.32	0	0
Otros Ingresos y Beneficios	17,447.58	43,719.23	0	0
Ingresos Financieros	0	0	0	0
Incremento por Validación de Inventarios	0	0	0	0
Disminución del Exceso de Estimaciones por Pérdida o Deterioro u	0	0	0	0
Disminución del Exceso de Provisiones	0	0	0	0
Otros Ingresos y Beneficios Varios	17,447.58	43,719.23	0	0
Total de Ingresos y Otros Beneficios	70,474,054.09	66,833,286.16	67,644,390.30	51,236,966.63
GASTOS Y OTRAS PÉRDIDAS				
Gastos de Funcionamiento	0	0	19,212.69	79,935.22
Servicios Personales	0	0	0	0
Materiales y Suministros	0	0	0	0
Servicios Generales	0	0	0	0
Transferencia, Asignaciones, Subsidios y Otras Ayudas	0	0	0	0
Transferencias Internas y Asignaciones al Sector Público	0	0	0	0
Transferencias al Resto del Sector Público	0	0	0	0
Subsidios y Subvenciones	0	0	0	0
Ayudas Sociales	0	0	0	0
Pensiones y Jubilaciones	0	0	0	0
Transferencias a Fideicomisos, Mandatos y Contratos Análogos	0	0	0	0
Transferencias a la Seguridad Social	0	0	0	0
Donativos	0	0	0	0
Transferencias al Exterior	0	0	0	0
Participaciones y Aportaciones	0	0	0	0
Participaciones	0	0	0	0
Aportaciones	0	0	0	0
Convenios	0	0	0	0
Intereses, Comisiones y Otros Gastos de la Deuda Pública	0	0	0	0
Intereses de la Deuda Pública	0	0	0	0
Comisiones de la Deuda Pública	0	0	0	0
Gastos de la Deuda Pública	0	0	0	0
Costo por Coberturas	0	0	0	0
Ayuda Financieras	0	0	0	0
Otros Gastos y Pérdidas Extraordinarias	0	0	19,212.69	79,935.22
Estimaciones, Depreciaciones, Deteriores, Obsolescencia y Amortizaciones	0	0	0	0
Provisiones	0	0	0	0
Disminución de Inventarios	0	0	0	0
Aumento por Insuficiencia de Estimaciones por Pérdida o Deterioro y	0	0	0	0
Aumento por Insuficiencia de Provisiones	0	0	0	0
Otros Gastos	0	0	19,212.69	79,935.22
Inversión Pública	0	0	0	0
Inversión Pública no Capitalizable	0	0	0	0
Total de Gastos y Otras Pérdidas	0	0	67,644,390.30	51,236,966.63
Resultados del Ejercicio (Ahorro/Desahorro)	0	0	2,829,663.79	16,597,300.63

Bajo protesta de decir verdad declaramos que los Estados Financieros y sus Notas por Responsabilidad Contable e Informes de Responsabilidad del Emisor

L. Jairo López Cervera Paulig
Director

C. P. Jorge Eloy González Martínez
Jefe del Depto. de Administración y Finanzas

Cuenta Pública 2018
 Estado de Variación en la Hacienda Pública
 DEL 1 DE ENERO AL 31 DE AGOSTO 2018 Y 2017
 (pesos)

INSTITUTO DE EDUCACION PARA ADULTOS DEL ESTADO DE YUCATAN

Ente Público:

Concepto	Hacienda Pública/Patrimonio Contribuido	Hacienda Pública/Patrimonio Generado de Ejercicios Anteriores	Hacienda Pública/Patrimonio Generado del Ejercicio	Ajustes por Cambios de Valor	TOTAL
	Recificaciones de Resultados de Ejercicios Anteriores	0	0	0	0
Patrimonio Neto Inicial Ajustado del Ejercicio	12,968,881.38	0	0	0	12,968,881.38
Aportaciones	12,968,881.38	0	0	0	12,968,881.38
Donaciones de Capital	0	0	0	0	0
Actualización de la Hacienda Pública/Patrimonio	0	0	0	0	0
Variaciones de la Hacienda Pública/Patrimonio Neto del Ejercicio	0	10,396,804.28	0	0	6,098,378.66
Resultados del Ejercicio (Ahorro/Desahorro)	0	-	4,298,425.70	0	4,298,425.70
Resultados de Ejercicios Anteriores	0	10,396,804.28	0	0	10,396,804.28
Revalúos	0	-	0	0	0
Reservas	0	0	0	0	0
Hacienda Pública/Patrimonio Neto Final del Ejercicio 2017	12,968,881.38	10,396,804.28	4,298,425.70	0	6,870,602.80
Cambios en la Hacienda Pública/Patrimonio Neto del Ejercicio 2017	0	0	0	0	-
Aportaciones	0	0	0	0	-
Donaciones de Capital	0	0	0	0	0.00
Actualización de la Hacienda Pública/Patrimonio	0	0	0	0	0.00
Variaciones de la Hacienda Pública/Patrimonio Neto del Ejercicio 2014	0	-	1,468,761.91	0	-1,468,761.91
Resultados del Ejercicio (Ahorro/Desahorro)	0	-	2,829,663.79	0	2,829,663.79
Resultados de Ejercicios Anteriores	0	-	-4,298,425.70	0	-4,298,425.70
Revalúos	0	0	0	0	0.00
Reservas	0	0	0	0	0
Saldo Neto en la Hacienda Pública / Patrimonio 2018	12,968,881.38	10,396,804.28	2,829,663.79	0	5,401,740.69

Bajo protesta de decir verdad declaramos que los Estados Financieros y sus Notas son razonablemente correctos y responsabilidad del emisor

Lic. Juan Carlos Osvera Pavia
 Director General del IEAEX



C.P. Jorge Eloy González Mastache
 Jefe del Depto. de Administración y Finanzas

Cuenta Pública 2018
 Estado de Cambios en la Situación Financiera
 DEL 1 DE ENERO AL 31 DE DICIEMBRE 2018
 (Pesos)

Ente Público: INSTITUTO DE EDUCACION PARA ADULTOS DEL ESTADO DE YUCATAN

Concepto	Origen	Aplicación	Origen	Aplicación
ACTIVO				
Activo Circulante	1,649,837.72	895,919.50		1,435,745.40
Efectivo y Equivalentes				1,435,745.40
Derechos a Recibir Efectivo o Equivalentes				0.00
Derechos a Recibir Bienes o Servicios				0.00
Inventarios	0	895,919.50		0.00
Almacenes	0	0		0.00
Estimación por Pérdida o Deterioro de Activos Circulantes	0	0		0.00
Otros Activos Circulantes	0	0		0.00
Activo No Circulante				0.00
Inversiones Financieras a Largo Plazo	0	0		0.00
Derechos a Recibir Efectivo o Equivalentes a Largo Plazo	0	0		0.00
Bienes Inmuebles, Infraestructura y Construcciones en Proceso	0	0		0.00
Bienes Muebles	0	0		0.00
Activos Intangibles	0	0		0.00
Depreciación, Deterioro y Amortización Acumulada de Bienes	0	0		0.00
Activos Diferidos	0	0		0.00
Estimación por Pérdida o Deterioro de Activos no Circulantes	0	0		0.00
Otros Activos no Circulantes	0	0		0.00
HACIENDA PUBLICA/ PATRIMONIO			2,829,653.79	2,147,836.61
Hacienda Pública/Patrimonio Contribuido			0	0
Aportaciones			0	0
Donaciones de Capital			0	0
Actualización de la Hacienda Pública / Patrimonio			0	0
Hacienda Pública/Patrimonio Generado			2,829,653.79	2,147,836.61
Resultados del Ejercicio (Ahorro / Desahorro)			2,829,653.79	0.00
Resultados de Ejercicios Anteriores			0.00	2,147,836.61
Revalúos			0	0
Reservas			0	0
Rectificaciones de Resultados de Ejercicios Anteriores			0	0
Exceso o Insuficiencia en la Actualización de la Hacienda Pública/Patrimonio			0	0
Resultado por Posición Monetaria			0	0
Resultado por Tenencia de Activos no Monetarios			0	0

Bajo protesta de decir verdad declaramos que los Estados Financieros y sus Notas son razonablemente correctos y responsabilidad del emisor

Lic. Juan Carlos Cervera Peña
 Director General de IEAEE

C. P. Jorge Eloy González Velasco
 Jefe del Dpto. de Administración y Finanzas

Cuenta Pública 2018
Estado de Flujos de Efectivo
DEL 1 DE ENERO AL 31 DE AGOSTO 2018 Y 2017
(Pesos)

Ente Público: INSTITUTO DE EDUCACION PARA ADULTOS DEL ESTADO DE YUCATÁN

		2018	2017
Flujos de Efectivo de las Actividades de Operación			
Origen		76,474,854.09	74,192,622.92
Impuestos		0	0
Cuotas y Aportaciones de Seguridad Social		0	0
Contribuciones de mejoras		0	0
Derechos		0	0
Productos de Tipo Corriente		0	0
Aprovechamientos de Tipo Corriente		0	0
Ingresos no comprendidos en las Fracciones de la Ley de Ingresos		0	0
Participaciones y Aportaciones		19,877,262.51	20,254,303.61
Transferencias, Asignaciones y Subsidios y Otras ayudas		50,579,644.00	53,925,919.32
Otros Orígenes de Operación		17,147.58	12,399.69
Aplicación		67,644,390.30	69,374,386.84
Servicios Personales		26,819,534.74	27,053,810.05
Materiales y Suministros		2,749,558.96	2,820,813.86
Servicios Generales		15,920,341.91	13,547,530.19
Transferencias Internas y Asignaciones al Sector Público		20,135,761.00	15,852,305.00
Transferencias al resto del Sector Público		0	0
Subsidios y Subvenciones		0	0
Ayudas Sociales		0	0
Pensiones y Jubilaciones		0	0
Transferencias a Fideicomisos, Mandatos y Contratos Anticipados		0	0
Transferencias a la Seguridad Social		0	0
Donativos		0	0
Transferencias al Exterio		0	0
Participaciones		0	0
Aportaciones		0	0
Convenios		0	0
Otros Aplicaciones de Operación		19,212.69	79,936.92
Flujos Netos de Efectivo por Actividades de Operación		2,829,663.78	14,818,225.98
Flujos de Efectivo de las Actividades de Inversión			
Origen			
Bienes Inmuebles, Infraestructura y Construcciones en Proceso			0
Bienes Muebles			0
Otros Orígenes de Inversión		0.00	0
Aplicación		2,147,836.61	2,665,611.89
Bienes Inmuebles, Infraestructura y Construcciones en Proceso		0	0
Bienes Muebles		2,147,836.61	2,665,611.89
Otras Aplicaciones de Inversión			
Flujos Netos de Efectivo por Actividades de Inversión		2,147,836.61	2,665,611.89
Flujo de Efectivo de las Actividades de Financiamiento			
Origen			
Endudamiento Neto			0
Interno			0
Externo			0
Disminución de Activos Financieros			0
Incremento de Otros Pasivos			0
Aplicación		2,331,664.90	4,946,458.41
Servicios de la Deuda		0	0
Interno		0	0
Externo		0	0
Incremento de Activos Financieros		695,919.50	4,590,211.97
Disminución de Otros Pasivos		1,435,745.40	355,246.44
Flujos netos de Efectivo por Actividades de Financiamiento		2,331,664.90	4,946,458.41
Incremento/Disminución Neta en el Efectivo y Equivalentes al Efectivo		1,649,837.72	7,206,155.89
Efectivo y Equivalentes al Efectivo al Inicio del Ejercicio		5,177,613.50	3,833,920.97
Efectivo y Equivalentes al Efectivo al final del Ejercicio		3,527,775.78	11,040,076.85

Bajo protesta de decir verdad declaramos que los Estados Financieros y sus Notas son razonablemente correctos y responsabilidad del emisor

Manuel Carlos Cordero Pavia
Director General del IEAECY

C.P. Jorge Eloy González Martínez
Jefe del Dpto. de Administración y Finanzas

Cuenta Pública 2018
Estado Analítico del Activo
DEL 1 AL 31 DE AGOSTO DE 2018
(Pesos)

Ente Público: INSTITUTO DE EDUCACION PARA ADULTOS DEL ESTADO DE YUCATAN

Concepto	1 Saldo Inicial	2 Cargos del Periodo	3 Abonos del Periodo	4 = (1+2-3) Saldo Final	5 Variación del Periodo (4-1)
ACTIVO					
Activo Circulante	8,462,787.40	8,775,387.14	10,516,522.26	6,721,652.28	1,741,135
Efectivo y Equivalentes	5,901,995.04	7,957,352.18	10,331,571.44	3,527,775.78	2,374,219
Derechos a Recibir Efectivo o Equivalentes	2,560,792.36	816,034.96	184,950.82	3,193,876.50	633,084
Derechos a Recibir Bienes o Servicios	0	0	0	0	0
Inventarios	0	-	0	-	-
Almacenes	0	-	0	-	-
Estimación por Pérdida o Deterioro de Activos Circulantes	0	-	0	-	-
Otros Activos Circulantes	0	0	0	0	0
Activo No Circulante	416,279.63	-	0	416,279.63	-
Inversiones Financieras a Largo Plazo	0	0	0	0	0
Derechos a Recibir Efectivo o Equivalentes a Largo Plazo	0	0	0	0	0
Bienes Inmuebles, Infraestructura y Construcciones en Proceso	0	0	0	0	0
Bienes Muebles	9,282,286.15	-	-	9,282,286.15	-
Activos Intangibles	-	0	-	-	-
Depreciación, Deterioro y Amortización Acumulada de Bienes	8,866,006.52	-	-	8,866,006.52	-
Activos Diferidos	-	0	0	-	-
Estimación por Pérdida o Deterioro de Activos no Circulantes	0	0	0	0	0
Otros Activos no Circulantes	0	0	0	0	0
TOTAL DEL ACTIVO	8,879,067.03	8,775,387.14	10,516,522.26	7,137,931.91	1,741,135.12

Bajo protesta de decir verdad declaramos que los Estados Financieros y sus Notas son razonablemente correctos y responsabilidad del emisor

Lic. Jitén Carlos Certera Pavía
Director General del IEAEEY

C.P. Jorge Eloy González Mastache
Jefe del Dpto. de Administración y Finanzas

Cuenta Pública 2018
Estado Analítico del Activo
DEL 1 DE ENERO AL 31 DE AGOSTO DE 2018
(Pesos)

Ente Público: INSTITUTO DE EDUCACION PARA ADULTOS DEL ESTADO DE YUCATAN

Concepto	Saldo Inicial 1	Cargos del Periodo 2	Ahorros del Periodo 3	Saldo Final 4 = (1+2-3)	Variación del Periodo (4-1)
ACTIVO					
Activo Circulante	67,898,130.92	84,781,755.87	85,565,674.09	67,144,212.70	753,918.22
Efectivo y Equivalentes	42,522,399.36	77,270,573.82	78,920,411.54	40,872,561.04	1,649,838
Derechos a Recibir Efectivo o Equivalentes	25,375,731.56	7,511,182.05	6,645,262.55	26,271,651.06	895,920
Derechos a Recibir Bienes o Servicios	0	0	0	0	0
Inventarios	0	-	0	-	-
Almacenes	0	-	0	-	-
Estimación por Pérdida o Deterioro de Activos Circulantes	0	-	0	-	-
Otros Activos Circulantes	0	0	0	0	0
Activo No Circulante	416,279.63	-	0	416,279.63	-
Inversiones Financieras a Largo Plazo	0	0	0	0	0
Derechos a Recibir Efectivo o Equivalentes a Largo Plazo	0	0	0	0	0
Bienes Inmuebles, Infraestructura y Construcciones en Bienes Muebles	9,282,286.15	-	-	9,282,286.15	-
Activos Intangibles	-	0	-	-	-
Depreciación, Deterioro y Amortización Acumulada de Activos Diferidos	8,866,006.52	-	-	8,866,006.52	-
Estimación por Pérdida o Deterioro de Activos no Circulantes	0	0	0	0	0
Otros Activos no Circulantes	0	0	0	0	0
TOTAL DEL ACTIVO	68,314,410.65	84,781,755.87	85,565,674.09	67,560,492.33	753,918.22

Bajo protesta de decir verdad

Lic. Juan Carlos Cervantes Pavía
Director General del IEAEE

C.P. Jorge Eloy González Mastache
Jefe del Dpto. de Administración y Finanzas

Cuenta Pública 2018
 Estado Analítico de la Deuda y Otros Pasivos
 DEL 1 AL 31 DE AGOSTO DE 2018
 (Pesos)

Ente Público: INSTITUTO DE EDUCACION PARA ADULTOS DEL ESTADO DE YUCATAN

Denominación de las Deudas		Moneda de Contratación	Institución País/Acréedor	Saldo Inicial del Periodo	Saldo Final del Periodo
DEUDA PÚBLICA					
Deuda Interna	Corto Plazo			0	0
	Instituciones de Crédito			0	0
	Títulos y Valores			0	0
	Arrendamientos Financieros			0	0
Deuda Externa				0	0
	Organismos Financieros Internacionales			0	0
	Deuda Bilateral			0	0
	Títulos y Valores			0	0
	Arrendamientos Financieros			0	0
	Subtotal a Corto Plazo			0	0
Deuda Interna	Largo Plazo			0	0
	Instituciones de Crédito			0	0
	Títulos y Valores			0	0
	Arrendamientos Financieros			0	0
Deuda Externa				0	0
	Organismos Financieros Internacionales			0	0
	Deuda Bilateral			0	0
	Títulos y Valores			0	0
	Arrendamientos Financieros			0	0
	Subtotal a Largo Plazo			0	0
Otros Pasivos				1,300,525.79	1,736,191.02
Total de Deuda y Otros Pasivos				1,300,525.79	1,736,191.02

Bajo protesta de decir verdad declaramos que los Estados Financieros y sus Notas son razonablemente correctos y responsabilidad del emisor

 Lic. Juan Carlos Cervera Pavía
 Director General del IEAEY

 C. P. Jorge Eloy González Mastache
 Jefe del Dpto. de Administración y

Cuenta Pública 2018
Estado Analítico de la Deuda y Otros Pasivos
DEL 1 DE ENERO AL 31 DE AGOSTO DE 2018
(Pesos)

Ente Público: INSTITUTO DE EDUCACION PARA ADULTOS DEL ESTADO DE YUCATAN

Denominación de las Deudas	Moneda de Inscripción Compartido	Saldo Inicial (a) Período	Saldo Final (a) Período
DEUDA PÚBLICA			
Corto Plazo			
Deuda Interna		0	0
Instituciones de Crédito		0	0
Títulos y Valores		0	0
Arrendamientos Financieros		0	0
Deuda Externa		0	0
Organismos Financieros Internacionales		0	0
Deuda Bilateral		0	0
Títulos y Valores		0	0
Arrendamientos Financieros		0	0
Subtotal a Corto Plazo		0	0
Largo Plazo			
Deuda Interna		0	0
Instituciones de Crédito		0	0
Títulos y Valores		0	0
Arrendamientos Financieros		0	0
Deuda Externa		0	0
Organismos Financieros Internacionales		0	0
Deuda Bilateral		0	0
Títulos y Valores		0	0
Arrendamientos Financieros		0	0
Subtotal a Largo Plazo		0	0
Otros Pasivos			
Total de Deuda y Otros Pasivos		14,879,537.24	13,443,791.85
		14,879,537.24	13,443,791.85

Bajo protesta de decir verdad declaramos que los Estados Financieros y sus Notas son razonablemente correctos y responsabilidad del emisor

Lic. Juan Carlos de Vera Pavia
Director General de HCAEY

C.P. Jorge Eloy González Masadúa
Jefe del Dpto.

Cuenta Pública 2018

Informe de Pasivos Contingentes


Del 1 de Agosto Al 31 de Agosto de 2018


(Pesos)

Ente Público: INSTITUTO DE EDUCACIÓN PARA ADULTOS DEL ESTADO DE YUCATÁN

« NO APLICA »

Bajo protesta de decir la verdad declaramos que los Estados Financieros y sus notas son razonablemente correctos y responsabilidad del emisor.


Lic. Juan Carlos Cervera
Payita
Director General del IEA EY


C.P. Jorge Eloy González
Mastache
Jefe del Depto. de Administración
y Finanzas

Cuenta Pública 2018

Relación de Esquemas Bursátiles y de Coberturas Financieras

Al 31 de Agosto de 2018

(Pesos)


Ente Público: INSTITUTO DE EDUCACIÓN PARA ADULTOS DEL ESTADO DE YUCATÁN

« NO APLICA »

Bajo protesta de decir verdad declaramos que los Estados Financieros y sus notas son razonablemente correctos y responsabilidad del emisor.



Lic. Juan Carlos Cervera
Favia
Director General del IEAEY





C.P. Jorge Eloy González
Mastache
Jefe del Depto. de Administración
y Finanzas

Cuenta Pública 2018
Ente Público: INSTITUTO DE EDUCACIÓN PARA ADULTOS DEL EDO DE YUCATÁN
Relación de Cuentas Bancarias Productivas Específicas
Del 1 de Agosto al 31 de Agosto de 2018

Fondo/ Programa o Convenio	Datos de la Cuenta Bancaria	
	Institución Bancaria	Numero de Cuenta
RAMO 33	HSBC	406025-6112
RAMO 11	HSBC	406025-6120
SUBSIDIO GOBIERNO DEL ESTADO	HSBC	406025-6138

Bajo protesta de decir la verdad declaramos que los Estados Financieros y sus notas son razonablemente correctos y responsabilidad del emisor.


 Lic. Juan Carlos Carvera Pavía
 Director General del IEAEY


 C.P. Jorge Eloy González Mastache
 Jefe del Depto. de Administración y Finanzas

Cuenta Pública 2018
Endeudamiento Neto
Acumulado del 01 de Agosto al 31 de Agosto de 2018
Pesos
Ente Público: INSTITUTO DE EDUCACIÓN PARA ADULTOS DEL ESTADO DE YUCATÁN

Identificación de Crédito o Instrumento	Colocación A	Amortización B	Endeudamiento Neto C = A - B
NO APLICA			


Bajo protesta de decir la verdad declaramos que los Estados Financieros y sus notas son razonablemente correctos y responsabilidad del emisor.


Cuenta Pública 2018
Intereses de la deuda
Acumulado del 1 de Agosto al 31 de Agosto de 2018
Pesos

Ente Público: INSTITUTO DE EDUCACIÓN PARA ADULTOS DEL ESTADO DE YUCATÁN

Identificación de Crédito o Instrumento	Devengado	Pagado
Créditos Bancarios	N/A	N/A
Total Créditos Bancarios	N/A	N/A
Otros Instrumentos de Deuda	N/A	N/A
Total Otros Instrumentos de Deuda	N/A	N/A
TOTAL	N/A	N/A

Bajo protesta de decir la verdad declaramos que los Estados Financieros y sus notas son razonablemente correctos y responsabilidad del emisor.


 Lic. Juan Carlos Cervantes Pavia
 Director General de IEAEE


 C.P. Jorge Eloy González Mastache
 Jefe del Dpto. de Administración y Finanzas

INSTITUTO DE EDUCACION PARA ADULTOS DEL ESTADO DE YUCATAN

**NOTAS A LOS ESTADOS FINANCIEROS
DEL 1 DE AGOSTO AL 31 DE AGOSTO DE 2018**

a) NOTAS DE GESTIÓN ADMINISTRATIVA

1. Introducción

Los Estados Financieros del Instituto de Educación para Adultos del Estado de Yucatán, proveen de información financiera a los principales usuarios de la misma, al Congreso y a los ciudadanos. El objetivo del presente documento es la revelación del contexto y de los aspectos económicos-financieros más relevantes que influyeron en las decisiones del período, y que deberán ser considerados en la elaboración de los estados financieros para la mayor comprensión de los mismos y sus particularidades.

De esta manera, se informa y explica la respuesta del Instituto de Educación para Adultos del Estado de Yucatán a las condiciones relacionadas con la información financiera de cada período de gestión; además, de exponer aquellas políticas que podrían afectar la toma de decisiones en períodos posteriores.

2. Panorama Económico y Financiero

Las condiciones económicas y financieras bajo las cuales el Instituto de Educación para Adultos del Estado de Yucatán estuvo operando, son las mismas a las que se sujeta el Presupuesto Federal.

3. Autorización e Historia

El Instituto de Educación para Adultos del Estado de Yucatán (IEAEY) se crea el 22 de junio del 2000, como organismo público descentralizado del Gobierno del Estado de Yucatán, con personalidad jurídica y patrimonio propio, perteneciendo al sector coordinado por la Secretaría de Educación del Gobierno del Estado de Yucatán, con el propósito de lograr la distribución de la función social educativa entre la Federación, los Estados y los Municipios, así como de unificar y coordinar la educación en toda la República.

4. Organización y Objeto Social

MISIÓN

El Instituto de Educación para Adultos del Estado de Yucatán (IEAEY) tiene como misión proporcionar a los jóvenes y adultos en rezago educativo, los medios para que obtengan una educación básica de calidad, dotándolos de herramientas para su crecimiento personal y así alcancen una mejor condición de vida y contribuyan al desarrollo de Yucatán y de México.

VALORES

Actitud de Servicio
Honestidad
Perseverancia
Responsabilidad
Amor y entrega
Calidad de cooperación
Mejora
Continua

Lograr que toda persona de 15 o más años de edad, que carecen de las habilidades necesarias para el dominio de la lecto-escritura y el cálculo básico las aprenda y las aplique a su vida cotidiana.

Poner a disposición de toda persona joven o adulta los medios necesarios para quienes no han podido iniciar o concluir su educación primaria o secundaria puedan hacerlo incluso en lengua maya

5. Principales Políticas y Prácticas Contables

Las principales prácticas contables son, el registrar los ingresos hasta el momento de entrar el efectivo a nuestras chequeras o tener aviso de autorización de las radicaciones correspondientes, así como cargar los gastos en el momento que sea devengado.

b) NOTAS DE DESGLOSE

I) NOTAS AL ESTADO DE SITUACIÓN FINANCIERA

Activo

1. Efectivo y Equivalentes

Efectivo y equivalente por: **3, 527,775.78**

Fondo fijo: **23,000.00**

Están integrados por:

Jefe de Dpto Administracion	8,000.00
Jefe del Dpto de Acreditacion	10,000.00
Auxiliar de tesoreria	5,000.00
Total	23,000.00

Bancos: **3,399,775.78**

Bancos esta integrados por:

Nº de Cuenta	Tipo de cuenta	Banco	Importe
XXXXXX4223	Transferencias	Bancomer	120,277.54
XXXXXX8351	Cheques	HSBC	184.46
XXXXXX8369	Cheques	HSBC	3,979.89
XXXXXX8377	Cheques	HSBC	39,597.93
XXXXXX6112	Cheques	HSBC	2,438,729.15
XXXXXX6120	Cheques	HSBC	39,307.40
XXXXXX6138	Cheques	HSBC	757,699.41
	Total	Total	3,399,775.78

Depositos en Fondos de Terceros en Garantía

105,000.00

2. Derechos a recibir Efectivo y Equivalentes y Bienes o Servicios a Recibir

El total de Derechos a recibir efectivo y equivalentes son: **2, 576, 760.69**

Este apartado se integra principalmente por los recursos que se le entregan cada mes a las coordinaciones, así como gastos sujetos a comprobación y se puede observar en el Estado de Situación Financiera con el sig. Importe:

Concepto	Importe
Deudores Diversos	3,193,876.50

3. Bienes Disponibles para su Transformación o Consumo (inventarios)

El Instituto de Educación para Adultos no elabora bienes es una Institución de Servicios.

4. Inversiones Financieras

El Instituto de Educación para Adultos no cuenta con Inversiones Financieras.

5. Bienes Muebles, Inmuebles e Intangibles

El total de Bienes Muebles es de: **9, 282,286.15** y se desglosa de la siguiente manera:

Bienes Muebles	Importe
Mob y Equipo de Oficina	1,511,030.35
Equipo de Computo	3,416,329.31
Equipo de Comunicación	460,333.60
Mob y Eq Educatonal y Recreativo	16,648.92
Equipo de Transporte	3,687,877.61
Maquinaria y Equipo	190,066.36
Total	9,282,286.15

El Instituto de Educación para Adultos no cuenta con Activos Intangibles y diferidos.

6. Depreciación, Deterioro y Amortización Acumulada de Bienes

La Maquinaria y Equipo se presentan valuados a su precio de adquisición, la depreciación se calcula por el método de línea recta, con base en la vida útil de los activos, aplicando sobre el costo de adquisición histórico las tasas máximas autorizadas por la Ley del Impuesto sobre la Renta, iniciando la depreciación a partir del mes que empieza su utilización o uso. Los porcentajes de depreciación anual son las siguientes:

Maquinaria y Equipo	10%
Mobiliario y Equipo	10%
Equipo de Cómputo	30%
Equipo de Transporte	25%
Equipo de Comunicación	10%

Depreciación	Importe
DEP. MOB. Y EQUIPO DE OFICINA	- 1.112.387,85
DEP. EQUIPO DE COMPUTO	- 3.357.102,83
DEP. EQUIPO DE COMUNICACION	- 395.395,13
DEP. EQUIPO DE TRANSPORTE	- 3.806.678,02
DEP DE MAQ. Y EQUIPO	- 188.971,95
DEP. DE MOB Y EQUIPO EDUC.	- 5.470,74
Total	- 8.866.006,52

7. Estimaciones y Deterioros

El Instituto de Educación para Adultos no tiene cuentas incobrables ni inventarios, pues es una institución de servicios.

8. Otros Activos

El Instituto de Educación para Adultos no cuenta con Otros Activos.

Pasivo

9. Cuentas por Pagar a Corto Plazo

El total de cuentas por pagar a corto plazo es de: **1,736,191.02** y se compone de la siguiente manera:

Cuenta	Importe
Proveedores	-
Impuestos por pagar	622,824.49
Otras cuentas por pagar a C.P	1,113,366.53
Total	1,736,191.02

II) NOTAS AL ESTADO DE ACTIVIDADES

Ingresos de Gestión

El total de Ingresos es de: **70,474,054.09**

Lo cual las Participaciones, Aportaciones, Transferencias, corresponde el monto de 70,456,906.51 y Otros Ingresos son generados por intereses de las cuentas productivas y del estímulo fiscal mensual con el monto de 17,147.58

Ingresos	Importe
Ingresos Federales R-33	45,201,493.00
PPTO. R-11	19,877,262.51
Ingresos Estatal Gob. Edo	5,378,151.00
REM. R-33 2015	-
REM. GOB EDO 2015	-
Otros Ingresos	17,147.58
Total	70,474,054.09

Gastos y Otras Pérdidas:

Gastos de Funcionamiento:

En el periodo presentado el importe correspondiente a Gastos de Funcionamiento de la entidad suma la cantidad de \$67, 644,390.30. Por Transferencias, Asignaciones, subsidios y Otras Ayudas 0.00

III) NOTAS AL ESTADO DE VARIACIÓN EN LA HACIENDA PÚBLICA

El Patrimonio Contribuido neto es por un importe de \$12, 968,881.38 teniendo como Patrimonio Generado \$ -7, 567,140.49 de los cuales se componen de la siguiente manera: Resultados del Ejercicio (Ahorro/Desahorro) \$ 2, 829,663.79; Resultado de Ejercicios Anteriores \$ -10, 396, 804.28

Con lo que el cierre del periodo que se reporta se presenta un saldo neto al final de la HACIENDA PUBLICA/ PATRIMONIO por \$ 5, 401,740.89

IV) NOTAS AL ESTADO DE FLUJOS DE EFECTIVO Efectivo y equivalentes

1. El análisis de los saldos inicial y final que figuran en la última parte del Estado de Flujo de Efectivo en la cuenta de efectivo y equivalentes es como sigue:

	2018	2017
Fondo fijo	23,000.00	23,000.00
Bancos	3,399,775.78	13,168,074.46
Depositos en fondos de terceros en garantía	105,000.00	105,000.00
Total de Efectivos y Equivalentes	3,527,775.78	13,296,074.46

2. Detallar las adquisiciones de bienes muebles e inmuebles con su monto global y qué porcentaje de estas adquisiciones fueron realizadas mediante subsidios de capital del sector central. Adicionalmente revelar el importe de los pagos que durante el periodo se hicieron por la compra de los elementos citados.

3. Conciliación de los Flujos de Efectivo Netos de las Actividades de Operación y la cuenta de Ahorro/Desahorro antes de Rubros Extraordinarios. A continuación se presenta un ejemplo de la elaboración de la conciliación.

	2018	2017
Ahorro/Desahorro antes de rubros Extraordinarios	-2,176,800.35	386,055.19
<i>Movimientos de partidas (o rubros) que no afectan al efectivo.</i>		
Depreciación	-8,866,006.52	-8,796,213.93
Amortización		
Incrementos en las provisiones		
Incremento en inversiones producido por revaluación		
Ganancia/pérdida en venta de propiedad, planta y equipo		
Incremento en cuentas por cobrar		
Partidas extraordinarias		
Otros gastos		

V) CONCILIACIÓN ENTRE LOS INGRESOS PRESUPUESTARIOS Y CONTABLES, ASÍ COMO ENTRE LOS EGRESOS PRESUPUESTARIOS Y LOS GASTOS CONTABLES

La conciliación se presentará atendiendo a lo dispuesto por la Acuerdo por el que se emite el formato de conciliación entre los ingresos presupuestarios y contables, así como entre los egresos presupuestarios y los gastos contables.

Nombre del Ente Público
Conciliación entre los Egresos Presupuestarios y los Gastos Contables
Correspondiente del 1 de Agosto al 31 de Agosto de 2018
(Cifras en pesos)

1. Total de egresos (presupuestarios)		\$ 10,247,696.98
2. Menos egresos presupuestarios no contables		\$ 9,282,286.15
Mobiliario y equipo de administración	5,387,693.26	
Mobiliario y equipo educacional y recreativo	16,648.92	
Equipo e instrumental médico y de laboratorio	-	
Vehículos y equipo de transporte	3,687,877.61	
Equipo de defensa y seguridad	-	
Maquinaria, otros equipos y herramientas	190,066.36	
Activos biológicos	-	
Bienes inmuebles	-	
Activos intangibles	-	
Obra pública en bienes propios	-	
Acciones y participaciones de capital	-	
Compra de títulos y valores	-	
Inversiones en fideicomisos, mandatos y otros análogos	-	
Provisiones para contingencias y otras erogaciones especiales	-	
Amortización de la deuda pública	-	
Adeudos de ejercicios fiscales anteriores (ADEFAS)	-	
Otros Egresos Presupuestales No Contables	-	
3. Más Gasto Contables No Presupuestales		8,873,588.30
Estimaciones, depreciaciones, deterioros, obsolescencia y amortizaciones	8,866,006.52	
Provisiones	-	
Disminución de inventarios	-	
Aumento por insuficiencia de estimaciones por pérdida o deterioro u obsolescencia	-	
Aumento por insuficiencia de provisiones	-	
Otros Gastos	7,581.78	
Otros Gastos Contables No Presupuestales	-	
4. Total de Gasto Contable (4 = 1 - 2 + 3)		\$ 9,836,999.13

Nombre del Ente Público
Conciliación entre los Ingresos Presupuestarios y Contables
Correspondiente del 1 de Agosto al 31 de Agosto 2018
(Cifras en pesos)

1. Ingresos Presupuestarios		\$ 8,078,478.41
2. Más ingresos contables no		\$ 6,860.13
Incremento por variación de inventarios		
Disminución del exceso de estimaciones por pérdida o deterioro u obsolescencia		
Disminución del exceso de provisiones		
Otros ingresos y beneficios varios	\$ 6,860.13	
Otros ingresos contables no presupuestarios	\$ -	
3. Menos ingresos presupuestarios no		
Productos de capital		
Aprovechamientos capital		
Ingresos derivados de financiamientos		
Otros Ingresos presupuestarios no contables		
4. Ingresos Contables (4 = 1 + 2 - 3)		\$ 8,078,478.41


b) NOTAS DE MEMORIA (CUENTAS DE ORDEN)

Las cuentas de orden se utilizan para registrar movimientos de valores que no afecten o modifiquen el balance del ente, sin embargo, su incorporación en libros es necesaria con fines de recordatorio contable, de control y en general sobre los aspectos administrativos, o bien para consignar sus derechos o responsabilidades contingentes que puedan o no presentarse en el futuro.


Cuentas de Orden Presupuestarias:

* Ley de Ingresos Estimada	8,071,618.28
* Modificaciones a la Ley de Ingresos Estimada	-
* Ley de Ingresos Devengada	-
* Ley de Ingresos Recaudada	-
* Presupuesto de Egreso Aprobado	12,285,821.49
* Modificaciones al Presupuesto de Egreso Aprobado	-
* Presupuesto de Egreso Comprometido	-
* Presupuesto de Egreso Devengado	10,247,696.98
* Presupuesto de Egreso Ejercido	10,247,696.98
* Presupuesto de Egreso Pagado	10,247,696.98

Bajo protesta de decir la verdad declaramos que los Estados Financieros y sus notas son razonablemente correctos y responsabilidad del emisor.



Lic. Juan Carlos Cervera Pavia
Director General Del IEAEY



C.P. Jorge Eloy González Mastache
Jefe Del Dpto. De Admón. Y Finanzas

Cuenta Pública 2018
INSTITUTO DE EDUCACIÓN PARA ADULTOS DEL ESTADO DE YUCATÁN
 Estado Analítico de Ingresos
 Del 01 al 31 de Agosto de 2018

Rubro de los Ingresos	Ingresos					Diferencia (7-5+1)
	Estimado (1)	Ampliaciones y Reducciones (2)	Modificado (3=1+2)	Devengado (4)	Recaudado (5)	
IMPUESTOS	0.00	0.00	0.00	0.00	0.00	0.00
CUOTAS Y APORTACIONES DE SEGURIDAD SOCIAL	0.00	0.00	0.00	0.00	0.00	0.00
CONTRIBUCIONES DE MEJORAS	0.00	0.00	0.00	0.00	0.00	0.00
DERECHOS	0.00	0.00	0.00	0.00	0.00	0.00
PRODUCTOS	0.00	0.00	0.00	0.00	0.00	0.00
CORRIENTE	0.00	0.00	0.00	0.00	0.00	0.00
CAPITAL	0.00	0.00	0.00	0.00	0.00	0.00
APROVECHAMIENTOS	0.00	0.00	0.00	0.00	0.00	0.00
CORRIENTE	0.00	0.00	0.00	0.00	0.00	0.00
CAPITAL	0.00	0.00	0.00	0.00	0.00	0.00
PARTICIPACIONES Y APORTACIONES	2,745,988.00	6,860.13	6,860.13	6,860.13	6,860.13	6,860.13
TRANSFERENCIAS, ASIGNACIONES, SUBSIDIOS Y OTRAS AYUDAS	5,819,562.00	-1,710,270.00	3,962,326.28	3,962,326.28	3,962,326.28	1,216,338.28
INGRESOS DERIVADOS DE FINANCIAMIENTOS	0.00	0.00	4,109,292.00	4,109,292.00	4,109,292.00	-1,710,270.00
TOTAL	8,565,550.00	-487,071.59	8,078,478.41	8,078,478.41	8,078,478.41	-487,071.59
					Ingresos Excedentes	


Estado Analítico de Ingresos por Fuentes de Financiamiento	Ingresos					Diferencia (7-5+1)
	Estimado (1)	Ampliaciones y Reducciones (2)	Modificado (3=1+2)	Devengado (4)	Recaudado (5)	
Ingresos del Gobierno	0.00	0.00	0.00	0.00	0.00	0.00
IMPUESTOS	0.00	0.00	0.00	0.00	0.00	0.00
CONTRIBUCIONES DE MEJORAS	0.00	0.00	0.00	0.00	0.00	0.00
DERECHOS	0.00	0.00	0.00	0.00	0.00	0.00
PRODUCTOS	0.00	0.00	0.00	0.00	0.00	0.00
CORRIENTE	0.00	0.00	0.00	0.00	0.00	0.00
CAPITAL	0.00	0.00	0.00	0.00	0.00	0.00
APROVECHAMIENTOS	0.00	0.00	0.00	0.00	0.00	0.00
CORRIENTE	0.00	0.00	0.00	0.00	0.00	0.00
CAPITAL	0.00	0.00	0.00	0.00	0.00	0.00
PARTICIPACIONES Y APORTACIONES	0.00	0.00	0.00	0.00	0.00	0.00
TRANSFERENCIAS, ASIGNACIONES, SUBSIDIOS Y OTRAS AYUDAS	0.00	0.00	0.00	0.00	0.00	0.00
Ingresos de Organismos y Empresas	0.00	0.00	0.00	0.00	0.00	0.00
CUOTAS Y APORTACIONES DE SEGURIDAD SOCIAL	0.00	0.00	0.00	0.00	0.00	0.00
INGRESOS POR VENTAS DE BIENES Y SERVICIOS	2,745,988.00	1,223,198.41	3,969,186.41	3,969,186.41	3,969,186.41	1,223,198.41
TRANSFERENCIAS, ASIGNACIONES, SUBSIDIOS Y OTRAS AYUDAS	5,819,562.00	-1,710,270.00	4,109,292.00	4,109,292.00	4,109,292.00	-1,710,270.00
INGRESOS DERIVADOS DE FINANCIAMIENTOS	0.00	0.00	0.00	0.00	0.00	0.00
INGRESOS DERIVADOS DE FINANCIAMIENTOS	0.00	0.00	0.00	0.00	0.00	0.00
TOTAL	\$ 8,565,550.00	-\$ 487,071.59	\$ 8,078,478.41	\$ 8,078,478.41	\$ 8,078,478.41	-487,071.59
					Ingresos Excedentes	


Lic. Juan Carlos Cervera Pavia
 Director General

L.A.E. Víctor M. Pacheco Pat
 Jefe de Planeación y Evaluación

Comuna Pública 2018
Pagos Especiales
Estado Analítico del Ejercicio del Presupuesto de Gastos
Clasificación por Objeto del Gasto, Capítulo y Concepto
Del Mes de Julio del Año 2018

Categoría	Ejercicio					Subtotal del Ejercicio
	Presupuesto	Amortizaciones Provisionales	Modificado	Demorado	Realizado	
	2018	2018	2018	2018	2018	2018
Servicios Personales	3,425,812.00	-830,656.00	2,595,156.00	4,377,975.90	4,377,975.90	-1,782,819.90
Remuneraciones al Personal de Carácter Permanente	1,350,450.00	91,819.22	1,442,269.22	1,442,269.22	1,442,269.22	0.00
Remuneraciones al Personal de Carácter Transitorio	0.00	0.00	0.00	0.00	0.00	0.00
Remuneraciones Adicionales y Especiales	453,598.00	-2,228,040.95	-1,774,442.95	37,779.79	37,779.79	-1,812,222.74
Seguridad Social	302,255.00	-2,482.93	299,772.07	369,759.61	369,759.61	-69,987.54
Otras Prestaciones Sociales y Económicas	1,090,912.00	1,194,265.66	2,285,177.66	2,351,569.16	2,351,569.16	-65,391.52
Provisiones	61,727.00	-61,727.00	0.00	0.00	0.00	0.00
Pago de Estímulos a Servidores Públicos	166,870.00	175,510.00	342,380.00	176,598.10	176,598.10	165,781.90
Materiales y Suministros	386,739.00	47,541.69	434,280.69	240,207.74	240,207.74	194,072.95
Materiales de Administración, Emisión de Documentos y Artículos Oficiales	69,715.00	985.96	70,700.96	70,700.96	70,700.96	0.00
Alimentos y Utensilios	149,087.00	-126,454.37	22,632.63	10,596.63	10,596.63	12,036.00
Materias Primas y Materiales de Producción y Comercialización	0.00	0.00	0.00	0.00	0.00	0.00
Materiales y Artículos de Construcción y de Reparación	3,090.00	-1,379.99	1,710.01	1,710.01	1,710.01	0.00
Productos Químicos, Farmacéuticos y de Laboratorio	0.00	0.00	0.00	0.00	0.00	0.00
Combustibles, Lubricantes y Aditivos	143,773.00	190,525.95	334,298.95	152,262.00	152,262.00	182,036.95
Vestuario, Blancos, Prendas de Protección y Artículos Deportivos	0.00	916.00	916.00	916.00	916.00	0.00
Materiales y Suministros Para Seguridad	0.00	0.00	0.00	0.00	0.00	0.00
Herramientas, Retacciones y Accesorios Menores	21,074.00	-17,051.85	4,022.14	4,022.14	4,022.14	0.00
Servicios Generales	1,627,421.00	-680,897.69	946,523.31	2,175,161.34	2,175,161.34	-1,228,638.03
Servicios Básicos	165,353.00	-132,364.32	32,988.68	82,178.68	82,178.68	-49,180.00
Servicios de Arrendamiento	446,838.00	-277,284.95	169,553.04	257,280.52	257,280.52	-87,737.48
Servicios Profesionales, Científicos, Técnicos y Otros Servicios	12,084.00	483,631.61	495,715.61	741,171.69	741,171.69	-245,456.07
Servicios Financieros, Bancarios y Comerciales	5,466.00	7,978.38	13,444.38	19,946.44	19,946.44	-6,502.06
Servicios de Instalación, Reparación, Mantenimiento y Conservación	997,680.00	-909,306.32	88,373.68	161,996.81	161,996.81	-73,623.13
Servicios de Comunicación Social y Publicidad	0.00	0.00	0.00	0.00	0.00	0.00
Servicios de Traslado y Viáticos	0.00	290,871.77	290,871.77	342,632.24	342,632.24	-51,760.47
Servicios Oficiales	0.00	-21,861.63	-21,861.63	569,769.97	569,769.97	-591,631.64
Otros Servicios Generales	0.00	-122,562.22	-122,562.22	175.00	175.00	-122,737.22
Transferencias, Asignaciones, Subsidios y Otras Ayudas	3,125,578.00	970,080.28	4,095,658.28	3,454,352.00	3,454,352.00	641,306.28
Transferencias Internas y Asignaciones al Sector Público	0.00	0.00	0.00	0.00	0.00	0.00
Transferencias al Resto del Sector Público	0.00	0.00	0.00	0.00	0.00	0.00
Subsidios y Subvenciones	0.00	0.00	0.00	0.00	0.00	0.00
Ayudas Sociales	3,125,578.00	970,080.28	4,095,658.28	3,454,352.00	3,454,352.00	641,306.28
Pensiones y Jubilaciones	0.00	0.00	0.00	0.00	0.00	0.00
Transferencias a Fideicomisos, Mandatos y Otros Análogos	0.00	0.00	0.00	0.00	0.00	0.00
Transferencias a la Seguridad Social	0.00	0.00	0.00	0.00	0.00	0.00
Donativos	0.00	0.00	0.00	0.00	0.00	0.00
Transferencias al Exterior	0.00	0.00	0.00	0.00	0.00	0.00
Bienes Muebles, Inmuebles e Intangibles	0.00	0.00	0.00	0.00	0.00	0.00
Mobiliario y Equipo de Administración	0.00	0.00	0.00	0.00	0.00	0.00
Mobiliario y Equipo Educativo y Recreativo	0.00	0.00	0.00	0.00	0.00	0.00
Equipo e Instrumental Médico y de Laboratorio	0.00	0.00	0.00	0.00	0.00	0.00
Vehículos y Equipo de Transporte	0.00	0.00	0.00	0.00	0.00	0.00
Equipo de Defensa y Seguridad	0.00	0.00	0.00	0.00	0.00	0.00
Maquinaria, Otros Equipos y Herramientas	0.00	0.00	0.00	0.00	0.00	0.00
Activos Biológicos	0.00	0.00	0.00	0.00	0.00	0.00
Bienes Inmuebles	0.00	0.00	0.00	0.00	0.00	0.00
Activos Intangibles	0.00	0.00	0.00	0.00	0.00	0.00
Inversión Pública	0.00	0.00	0.00	0.00	0.00	0.00
Obra Pública en Bienes de Dominio Público	0.00	0.00	0.00	0.00	0.00	0.00
Obra Pública en Bienes Propios	0.00	0.00	0.00	0.00	0.00	0.00
Proyectos Productivos y Acciones de Fomento	0.00	0.00	0.00	0.00	0.00	0.00
Inversiones Financieras y Otras Provisiones	0	0	0	0	0	0
Inversiones Para el Fomento de Actividades Productivas	0.00	0.00	0.00	0.00	0.00	0.00
Acciones y Participaciones de Capital	0.00	0.00	0.00	0.00	0.00	0.00
Compra de Títulos y Valores	0.00	0.00	0.00	0.00	0.00	0.00
Concesión de Préstamos	0.00	0.00	0.00	0.00	0.00	0.00
Inversiones en Fideicomisos, Mandatos y Otros Análogos	0.00	0.00	0.00	0.00	0.00	0.00
Otras Inversiones Financieras	0.00	0.00	0.00	0.00	0.00	0.00
Provisiones para Contingencias y Otras Erogaciones Especiales	0.00	0.00	0.00	0.00	0.00	0.00
Participaciones y Aportaciones	0	0	0	0	0	0
Participaciones	0.00	0.00	0.00	0.00	0.00	0.00
Aportaciones	0.00	0.00	0.00	0.00	0.00	0.00
Convenios	0.00	0.00	0.00	0.00	0.00	0.00
Deuda Pública	0	0	0	0	0	0
Amortización de la Deuda Pública	0.00	0.00	0.00	0.00	0.00	0.00
Intereses de la Deuda Pública	0.00	0.00	0.00	0.00	0.00	0.00
Comisiones de la Deuda Pública	0.00	0.00	0.00	0.00	0.00	0.00
Gastos de la Deuda Pública	0.00	0.00	0.00	0.00	0.00	0.00
Costo por Coberturas	0.00	0.00	0.00	0.00	0.00	0.00
Apoyos Financieros	0.00	0.00	0.00	0.00	0.00	0.00
Adeudos de Ejercicios Fiscales Anteriores (Adefas)	0.00	0.00	0.00	0.00	0.00	0.00
Total del Gasto	8,565,550.00	-493,931.72	8,071,618.28	10,247,696.98	10,247,696.98	-2,176,078.70


 Lic. Juan Carlos Contreras Pavia
 Director General


 L.A.F. Vique M. Pacheco Pat
 Jefe de Planeación y Evaluación

Cuenta Pública 2018
INSTITUTO DE EDUCACION PARA ADULTOS DEL ESTADO DE YUCATAN
 Estado Analítico del Ejercicio del Presupuesto de Egresos
 Clasificación Económica (por Tipo de Gasto)
 Del 01 al 31 de Agosto de 2018

Concepto	Egresos					Subejercicio 6=(3-4)
	Aprobado	Ampliaciones/ (Reducciones)	Modificado	Devengado	Pagado	
	1	2	3=(1+2)	4	5	
Gasto Corriente	8,565,550.00	-493,931.72	8,071,618.28	10,247,696.98	10,247,696.98	-2,176,078.70
Gasto de Capital	0.00	0.00	0.00	0.00	0.00	0.00
Amortización de la Deuda y Disminución de Pasivos	0.00	0.00	0.00	0.00	0.00	0.00
Total del Gasto	8,565,550.00	-493,931.72	8,071,618.28	10,247,696.98	10,247,696.98	-2,176,078.70

Lic. Juan Carlos Cervera Pavía
 Director General

L.A.E. Víctor M. Pacheco Pat
 Jefe de Planeación y Evaluación

Cuenta Pública 2018
INSTITUTO DE EDUCACION PARA ADULTOS DEL ESTADO DE YUCATAN
 Estado Analítico del Ejercicio del Presupuesto de Egresos
 Clasificación Administrativa
 Del 01 al 31 de Agosto de 2018


Concepto	Egresos					Subejercicio
	Aprobado 1	Ampliaciones/ (Reducciones) 2	Modificado 3 = (1 + 2)	Devengado 4	Pagado 5	
INSTITUTO DE EDUCACION PAARA ADULTOS	8,565,550.00	-493,931.72	8,071,618.28	10,247,696.98	10,247,696.98	-2,176,078.70
Dependencia o Unidad Administrativa 2	-	-	0	-	-	0.00
Dependencia o Unidad Administrativa 3	-	-	0	-	-	0.00
Dependencia o Unidad Administrativa 4	-	-	0	-	-	0.00
Dependencia o Unidad Administrativa 5	-	-	0	-	-	0.00
Dependencia o Unidad Administrativa 6	-	-	0	-	-	0.00
Dependencia o Unidad Administrativa 7	-	-	0	-	-	0.00
Dependencia o Unidad Administrativa 8	-	-	0	-	-	0.00
Dependencia o Unidad Administrativa XX	-	-	0	-	-	0.00
Total del Gasto	\$8,565,550.00	-\$493,931.72	\$8,071,618.28	\$10,247,696.98	\$10,247,696.98	-\$2,176,078.70



 Lic. Juan Carlos Cervera Pavia
 Director General


 L.A.E. Hector M. Pacheco Pat
 Jefe de Planeación y Evaluación

GOBIERNO MUNICIPAL
MUNICIPIO DE BUENA VISTA DE LAS SIERRAS DEL ESTADO DE YUCATAN
Recurso Anual del Ejercicio de Presupuesto de Gastos
Clasificación Económica (Actividad y Emisión)
Del 01 de Enero al 31 de Agosto de 2016

Concepto	Ejecución				Saldo
	Aprobado	Anticipos/Retenciones	Modificado	Compromiso	
Gobierno	0.00	0.00	0.00	0.00	0.00
Legislación	0.00	0.00	0.00	0.00	0.00
Justicia	0.00	0.00	0.00	0.00	0.00
Coordinación de la Política de Gobierno	0.00	0.00	0.00	0.00	0.00
Relaciones Exteriores	0.00	0.00	0.00	0.00	0.00
Asuntos Financieros y Hacendarios	0.00	0.00	0.00	0.00	0.00
Seguridad Nacional	0.00	0.00	0.00	0.00	0.00
Asuntos de Orden Público y de Seguridad Interior	0.00	0.00	0.00	0.00	0.00
Otros Servicios Generales	0.00	0.00	0.00	0.00	0.00
Desarrollo Social	8,565,550.00	-493,931.72	8,071,618.28	10,247,696.98	-2,176,078.70
Protección Ambiental	0.00	0.00	0.00	0.00	0.00
Vivienda y Servicios a la Comunidad	0.00	0.00	0.00	0.00	0.00
Salud	0.00	0.00	0.00	0.00	0.00
Recreación, Cultura y Otras Manifestaciones Sociales	0.00	0.00	0.00	0.00	0.00
Educación	8,565,550.00	-493,931.72	8,071,618.28	10,247,696.98	-2,176,078.70
Protección Social	0.00	0.00	0.00	0.00	0.00
Otros Asuntos Sociales	0.00	0.00	0.00	0.00	0.00
Desarrollo Económico	0.00	0.00	0.00	0.00	0.00
Asuntos Económicos, Comerciales y Laborales en General	0.00	0.00	0.00	0.00	0.00
Agropecuaria, Silvicultura, Pesca y Caza	0.00	0.00	0.00	0.00	0.00
Combustibles y Energía	0.00	0.00	0.00	0.00	0.00
Minería, Manufacturas y Construcción	0.00	0.00	0.00	0.00	0.00
Transporte	0.00	0.00	0.00	0.00	0.00
Comunicaciones	0.00	0.00	0.00	0.00	0.00
Turismo	0.00	0.00	0.00	0.00	0.00
Ciencia, Tecnología e Innovación	0.00	0.00	0.00	0.00	0.00
Otras Industrias y Otros Asuntos Económicos	0.00	0.00	0.00	0.00	0.00
Otras no Clasificadas en Funciones Anteriores	0.00	0.00	0.00	0.00	0.00
Transacciones de la Deuda Pública / Costo Financiero de la Deuda	0.00	0.00	0.00	0.00	0.00
Transferencias, Participaciones y Aportaciones entre Diferentes Niveles y Ordenes de Gobierno	0.00	0.00	0.00	0.00	0.00
Sanamiento del Sistema Financiero	0.00	0.00	0.00	0.00	0.00
Adaudos de Ejercicios Fiscales Anteriores	0.00	0.00	0.00	0.00	0.00
Total del Gasto	8,565,550.00	-493,931.72	8,071,618.28	10,247,696.98	-2,176,078.70


 Lic. Juan Carlos Cervera Pavía
 Director General


 L.A. Víctor M. Pacheco Pat
 Jefe de Planeación y Evaluación

Cuenta Pública 2018
INSTITUTO DE EDUCACIÓN PARA ADULTOS DEL ESTADO DE YUCATAN
 Endeudamiento Neto
 Del 01 al 31 de Agosto de 2018

Identificación de Crédito o Instrumento	Colocación	Amortización	Endeudamiento Neto
	A	B	C = A - B
Créditos Bancarios			
	0.00	0.00	0.00
	0.00	0.00	0.00
	0.00	0.00	0.00
NO APLICA	0.00	0.00	0.00
	0.00	0.00	0.00
	0.00	0.00	0.00
	0.00	0.00	0.00
	0.00	0.00	0.00
	0.00	0.00	0.00
Total Créditos Bancarios	0.00	0.00	0.00
Otros Instrumentos de Deuda			
	0.00	0.00	0.00
	0.00	0.00	0.00
	0.00	0.00	0.00
	0.00	0.00	0.00
	0.00	0.00	0.00
	0.00	0.00	0.00
	0.00	0.00	0.00
	0.00	0.00	0.00
Total Otros Instrumentos de Deuda	0.00	0.00	0.00
TOTAL	0.00	0.00	0.00

Lic. Juan Carlos Cervera Pavía
 Director General


L.A.E. Víctor M. Pacheco Pat
 Jefe de Planeación y Evaluación


Cuenta Pública 2018
INSTITUTO DE EDUCACION PARA ADULTOS DEL ESTADO DE YUCATAN
Intereses de la Deuda
Del 01 al 31 de Agosto de 2018

Identificación de Crédito o Instrumento	Devengado	Pagado
Créditos Bancarios		
	0.00	0.00
	0.00	0.00
	0.00	0.00
NO APLICA	0.00	0.00
	0.00	0.00
	0.00	0.00
	0.00	0.00
	0.00	0.00
	0.00	0.00
Total Créditos Bancarios	0.00	0.00

Otros Instrumentos de Deuda		
	0.00	0.00
	0.00	0.00
	0.00	0.00
	0.00	0.00
	0.00	0.00
	0.00	0.00
	0.00	0.00
	0.00	0.00
	0.00	0.00
	0.00	0.00
Total Otros Instrumentos de Deuda	0.00	0.00

TOTAL	0.00	0.00
--------------	-------------	-------------


 Lic. Juan Carlos Cervera Pavía
 Director General


 L.A.E. Víctor M. Pacheco Pat
 Jefe de Planeación y Evaluación

Cuenta Pública 2018
INSTITUTO DE EDUCACION PARA ADULTOS DEL ESTADO DE YUCATAN
 Estado Analítico del Ejercicio del Presupuesto de Egresos
 Gasto por Categoría Programática
 Del 1o. al 31 de Agosto de 2018
 (Pesos)

Concepto	Egresos					Subejercicio 6 = (3 - 4)
	1 Aprobado	2 Ampliaciones/ (Reducciones)	3 = (1 + 2) Modificado	4 Devengado	5 Pagado	
Subsidio sector social y privado o entidades federativas y municipios						
Sujetos a reglas de operación	\$0.00	\$0.00	\$0.00	\$0.00	\$0.00	\$0.00
Otros subsidios	\$0.00	\$0.00	\$0.00	\$0.00	\$0.00	\$0.00
Desempeño de las funciones	\$6,938,129.00	\$123,017.28	\$7,061,146.28	\$8,072,535.64	\$8,072,535.64	-\$1,011,389.36
Prestación de servicios públicos	\$6,938,129.00	\$123,017.28	\$7,061,146.28	\$8,072,535.64	\$8,072,535.64	-\$1,011,389.36
Provisión de bienes públicos	\$0.00	\$0.00	\$0.00	\$0.00	\$0.00	\$0.00
Planeación, seguimiento y evaluación de políticas públicas	\$0.00	\$0.00	\$0.00	\$0.00	\$0.00	\$0.00
Promoción y fomento	\$0.00	\$0.00	\$0.00	\$0.00	\$0.00	\$0.00
Regulación y supervisión	\$0.00	\$0.00	\$0.00	\$0.00	\$0.00	\$0.00
Funciones de las fuerzas armadas (únicamente gobierno federal)	\$0.00	\$0.00	\$0.00	\$0.00	\$0.00	\$0.00
Específicos	\$0.00	\$0.00	\$0.00	\$0.00	\$0.00	\$0.00
Proyectos de inversión	\$0.00	\$0.00	\$0.00	\$0.00	\$0.00	\$0.00
Administrativos y de apoyo	\$1,627,421.00	-\$616,949.00	\$1,010,472.00	\$2,175,161.34	\$2,175,161.34	-\$1,164,689.34
Apoyo al proceso presupuestario y para mejorar la eficiencia institucional	\$1,627,421.00	-\$616,949.00	\$1,010,472.00	\$2,175,161.34	\$2,175,161.34	-\$1,164,689.34
Apoyo a la función pública y al mejoramiento de la gestión	\$0.00	\$0.00	\$0.00	\$0.00	\$0.00	\$0.00
Operaciones ajenas	\$0.00	\$0.00	\$0.00	\$0.00	\$0.00	\$0.00
Compromisos	\$0.00	\$0.00	\$0.00	\$0.00	\$0.00	\$0.00
Obligaciones de cumplimiento de resolución jurisdiccional	\$0.00	\$0.00	\$0.00	\$0.00	\$0.00	\$0.00
Desastres naturales	\$0.00	\$0.00	\$0.00	\$0.00	\$0.00	\$0.00
Obligaciones	\$0.00	\$0.00	\$0.00	\$0.00	\$0.00	\$0.00
Pensiones y jubilaciones	\$0.00	\$0.00	\$0.00	\$0.00	\$0.00	\$0.00
Aportaciones a la seguridad social	\$0.00	\$0.00	\$0.00	\$0.00	\$0.00	\$0.00
Aportaciones a fondos de estabilización	\$0.00	\$0.00	\$0.00	\$0.00	\$0.00	\$0.00
Aportaciones a fondos de inversión y reestructura de pensiones	\$0.00	\$0.00	\$0.00	\$0.00	\$0.00	\$0.00
Programas de gasto federalizado (gobierno federal)	\$0.00	\$0.00	\$0.00	\$0.00	\$0.00	\$0.00
Gasto federalizado	\$0.00	\$0.00	\$0.00	\$0.00	\$0.00	\$0.00
Participaciones a entidades federativas y municipios	\$0.00	\$0.00	\$0.00	\$0.00	\$0.00	\$0.00
Costo financiero, deuda o apoyos a deudores y ahorradores de la banca	\$0.00	\$0.00	\$0.00	\$0.00	\$0.00	\$0.00
Adeudos de ejercicios fiscales anteriores	\$0.00	\$0.00	\$0.00	\$0.00	\$0.00	\$0.00
Total del gasto	\$8,565,550.00	-\$493,931.72	\$8,071,618.28	\$10,247,696.98	\$10,247,696.98	-\$2,176,078.70

L.C. Juan Carlos Cervera Pavía
 Director General


~~L.A. Víctor M. Pacheco Pat~~
 Jefe de Planeación y Evaluación

INSTITUTO DE EDUCACIÓN PARA ADULTOS DEL ESTADO DE YUCATÁN

CORRESPONDIENTE A AGOSTO DE 2018

PROGRAMAS Y PROYECTOS DE INVERSIÓN

EL INSTITUTO NO CUENTA CON PROGRAMAS Y PROYECTOS DE INVERSIÓN DADA LA NATURALEZA DE SU OPERACIÓN QUE ES NETAMENTE EDUCATIVA


LIC. JUAN CARLOS CERVERA PAVÍA
DIRECTOR GENERAL DEL IEAAY



LIC. VÍCTOR MANUEL PACHECO PAT
JEFE DEL DEPTO. DE PLANEACIÓN Y
EVALUACIÓN DEL IEAAY

INSTITUTO DE EDUCACIÓN PARA ADULTOS DEL ESTADO DE YUCATÁN


INDICADORES DE RESULTADOS CORRESPONDIENTE AL MES DE AGOSTO 2018


Promedio de certificados entregados

Periodo	Meta Programada		Avance		Justificación de Variaciones		
	Meta Planeada	Numerador	Denominador	Meta Alcanzada			
Agosto	0.67	5728	8592	0.70	6072	8592	Se ha regularizado la entrega de certificados digitales

Porcentaje de personas que concluyen alfabetización con respecto

Periodo	Meta Programada		Avance		Justificación de Variaciones		
	Meta Planeada	Numerador	Denominador	Meta Alcanzada			
Agosto	0.66	3630	5483	0.27	1486	5483	Es el resultado del esfuerzo realizado en la estrategia de incorporación; se empiezan a reflejar en la conclusión de nivel.


 LIC. JUAN CARLOS CERVERA PAVÍA
 DIRECTOR GENERAL DEL IEA EY


 LIC. VÍCTOR MANUEL PACHECO PAT
 JEFE DEL DEPTO. DE PLANEACIÓN Y
 EVALUACIÓN DEL IEA EY

INSTITUTO DE EDUCACIÓN PARA ADULTOS DEL ESTADO DE YUCATÁN


INDICADORES DE RESULTADOS CORRESPONDIENTE AL MES DE AGOSTO 2018

Porcentaje de exámenes acreditados

Periodo	Meta Programada		Avance		Justificación de Variaciones		
	Meta Planeada	Numerador	Denominador	Meta Alcanzada			
Agosto	0.67	98960	148440	0.30	43944	148440	Se ha recuperado la acreditación de exámenes a pesar de que pocos han estado presentes

Porcentaje de personas que concluyen primaria

Periodo	Meta Programada		Avance		Justificación de Variaciones		
	Meta Planeada	Numerador	Denominador	Meta Alcanzada			
Agosto	0.67	3392	5085	0.17	869	5085	Hay poca participación e interés en concluir este nivel educativo


 LIC. JUAN CARLOS CERVERA PAVIA
 DIRECTOR GENERAL DEL IEAEY


 LIC. VÍCTOR MANUEL PACHECO PAT
 JEFE DEL DEPTO. DE PLANEACIÓN Y
 EVALUACIÓN DEL IEAEY

Cuenta Pública 2018

INSTITUTO DE EDUCACION PARA ADULTOS DEL ESTADO DE YUCATAN

Indicadores de Postura Fiscal
Del 01 al 31 de Agosto de 2018

Concepto	Estimado	Devengado	Pagado ³
I. Ingresos Presupuestarios (I=1+2)	8,565,550.00	8,078,478.41	8,078,478.41
1. Ingresos del Gobierno de la Entidad Federativa ¹			
2. Ingresos del Sector Paraestatal ¹	8,565,550.00	8,078,478.41	8,078,478.41
II. Egresos Presupuestarios (II=3+4)	8,565,550.00	10,247,696.98	10,247,696.98
3. Egresos del Gobierno de la Entidad Federativa ²			
4. Egresos del Sector Paraestatal ²	8,565,550.00	10,247,696.98	10,247,696.98
III. Balance Presupuestario (Superávit o Déficit) (III = I - II)	0.00	-2,169,218.57	-2,169,218.57

Concepto	Estimado	Devengado	Pagado ³
III. Balance presupuestario (Superávit o Déficit)	0.00	-2,169,218.57	-2,169,218.57
IV. Intereses, Comisiones y Gastos de la Deuda			
V. Balance Primario (Superávit o Déficit) (V= III - IV)	0.00	-2,169,218.57	-2,169,218.57

Concepto	Estimado	Devengado	Pagado ³
A. Financiamiento			
B. Amortización de la deuda			
C. Endeudamiento ó desendeudamiento (C = A - B)	0	0	0

Lic. Juan Carlos Cervera Pavía
Director General

L.A.E. Víctor M. Pacheco Pat
Jefe de Planeación y Evaluación