



Instituto de Educación para 
Adultos del Estado de Yucatán
GOBIERNO DEL ESTADO

CUENTA

PUBLICA

OCTUBRE

2018


INSTITUTO DE EDUCACION PARA ADULTOS DEL ESTADO DE YUCATAN

Ente Público:

	2016	2017	Concepto	2016	2017
INGRESOS Y OTROS BENEFICIOS					
Ingresos de la Gestión	0	0		4,385,202.81	6,754,828.48
Impuestos	0	0		3,632,400.74	3,841,782.05
Ciudades y Aportaciones de Seguridad Social	0	0		165,585.71	435,052.15
Contribuciones de Mejoras	0	0		1,087,216.36	2,477,984.28
Derechos	0	0		-	2,438,866.00
Productos de Tipo Corriente	0	0	Transferencia, Asignaciones, Subsidios y Otras Ayudas	-	2,438,866.00
Aprovechamientos de Tipo Corriente	0	0	Transferencias Internas y Asignaciones al Sector Público	0	0
Ingreso por Venta de Bienes y Servicios	0	0	Transferencias al Resto del Sector Público	0	0
Ingresos no Comprendidos en las Fracciones de la Ley de Ingresos Causados en Ejercicios	0	0	Subsidios y Subvenciones	0	0
			Ayudas Sociales	0	0
			Pensiones y Jubilaciones	0	0
Participaciones, Aportaciones, Transferencias, Asignaciones, Subsidios y Otras Ayudas	7,197,676.80	9,427,401.52	Transferencias a Fideicomisos, Mandatos y Contratos Análogos	0	0
Participaciones y Aportaciones	932,718.00	3,484,182.52	Transferencias a la Seguridad Social	0	0
Transferencia, Asignaciones, Subsidios y Otras ayudas	6,265,157.00	5,843,219.00	Donativos	0	0
			Transferencias al Exterior	0	0
Otros Ingresos y Beneficios	491.50	1,963.48	Participaciones y Aportaciones	0	0
Ingresos Financieros	0	0	Aportaciones	0	0
Incremento por Variación de Inventarios	0	0	Convenios	0	0
Disminución del Exceso de Estimaciones por Pérdida o Deterioro u Obsolescencia	0	0			
Disminución del Exceso de Provisiones	0	0			
Otros Ingresos y Beneficios Varios	491.50	1,963.48			
Total de Ingresos y Otros Beneficios	7,198,366.60	9,429,365.00	Intereses, Comisiones y Otros Gastos de la Deuda Pública	0	0
			Intereses de la Deuda Pública	0	0
			Comisiones de la Deuda Pública	0	0
			Gastos de la Deuda Pública	0	0
			Costo por Coberturas	0	0
			Apoyos Financieros	0	0
			Otros Gastos y Pérdidas Extraordinarias	2.53	16.07
			Estimaciones, Depreciaciones, Deterioros, Obsolescencia y Amortizaciones	0	0
			Provisiones	0	0
			Disminución de Inventarios	0	0
			Aumento por Insuficiencia de Estimaciones por Pérdida o Deterioro u Obsolescencia	0	0
			Aumento por Insuficiencia de Provisiones	0	0
			Otros Gastos	2.53	16.07
			Inversión Pública	0	0
			Inversión Pública no Capitalizable	0	0
			Total de Gastos y Otras Pérdidas	4,885,206.34	9,193,720.65
			Resultados del Ejercicio (Ahorro/Desahorro)	2,313,161.16	235,634.45

Bajo protesta de decir verdad declaramos que los Estados Financieros y sus Notas son razonablemente correctos y responsabilidad del emisor

Lic. Kibbey del Jesús Herrera Chab
Director General de IEAEY


QEP Elena Trejo Gómez
Jefa del Departamento de Administración y Finanzas

Cuenta Pública 2018
 Estado de Actividades Acumulado
 DEL 1 DE ENERO AL 31 DE OCTUBRE DE 2018 Y 2017
 (Pesos)

Ente Público: INSTITUTO DE EDUCACION PARA ADULTOS DEL ESTADO DE YUCATAN

	2018	2017
INGRESOS Y OTROS BENEFICIOS		
Ingresos de la Gestión	0	0
Impuestos	0	0
Cuotas y Aportaciones de Seguridad Social	0	0
Contribuciones de Mejoras	0	0
Derechos	0	0
Productos de Tipo Corriente	0	0
Aprovelchamientos de Tipo Corriente	0	0
Ingresos por Venta de Bienes y Servicios	0	0
Ingresos no Comprendidos en las Fracciones de la Ley de Ingresos	0	0
Participaciones, Aportaciones, Transferencias, Asignaciones, Participaciones y Aportaciones	89,083,395.93	102,625,462.97
Transferencia, Asignaciones, Subsidios y Otras ayudas	24,766,786.79	26,967,076.65
Otros Ingresos y Beneficios	64,316,609.14	75,658,384.32
Ingresos Financieros	1,089.44	16,180.80
Incremento por Valoración de Inventarios	0	0
Disminución del Exceso de Estimaciones por Pérdida o Deterioro u	0	0
Otros Ingresos y Beneficios Varios	18,089.44	16,160.80
Total de Ingresos y Otros Beneficios	89,101,484.37	102,641,643.77
GASTOS Y OTRAS PÉRDIDAS		
Gastos de Funcionamiento	58,169,588.59	65,838,892.93
Servicios Personales	36,202,969.10	34,313,248.79
Materiales y Suministros	3,333,739.61	3,559,826.06
Servicios Generales	18,328,879.85	27,963,818.08
Transferencia, Asignaciones, Subsidios y Otras Ayudas	22,943,327.00	21,091,228.00
Transferencias Internas y Asignaciones al Sector Público	22,943,327.00	21,091,228.00
Transferencias al Resto del Sector Público	0	0
Subsidios y Subvenciones	0	0
Ayudas Sociales	0	0
Pensiones y Jubilaciones	0	0
Transferencias a Fideicomisos, Mandatos y Contratos Análogos	0	0
Transferencias a la Seguridad Social	0	0
Donativos	0	0
Transferencias al Exterior	0	0
Participaciones y Aportaciones	0	0
Participaciones	0	0
Aportaciones	0	0
Convenios	0	0
Intereses, Comisiones y Otros Gastos de la Deuda Pública	0	0
Intereses de la Deuda Pública	0	0
Comisiones de la Deuda Pública	0	0
Gastos de la Deuda Pública	0	0
Costo por Coberturas	0	0
Apoyos Financieros	0	0
Otros Gastos y Pérdidas Extraordinarias	19,221.00	79,953.66
Estimaciones, Depreciaciones, Deterioros, Obsolescencia y Amortizaciones	0	0
Provisiones	0	0
Disminución de Inventarios	0	0
Aumento por Insuficiencia de Estimaciones por Pérdida o Deterioro y	0	0
Aumento por Insuficiencia de Provisiones	0	0
Otros Gastos	19,221.00	79,953.66
Inversión Pública	0	0
Inversión Pública no Capitalizable	0	0
Total de Gastos y Otras Pérdidas	81,132,136.68	87,008,074.59
Resultados del Ejercicio (Ahorro/Desahorro)	7,969,347.81	15,633,569.18

Bajo protesta de decir verdad declaramos que los Estados Financieros y sus Notas son razonablemente correctos y responsabilidad del emisor

Lic. Kilyey del Jesús Herrera Chah
 Director General del IEAESY

Jefe del Depto. de Administración y Finanzas

Cuenta Pública 2018
Estado de Cambios en la Situación Financiera
DEL 1 DE ENERO AL 31 DE DICIEMBRE 2018
(Pesos)

Ente Público: INSTITUTO DE EDUCACION PARA ADULTOS DEL ESTADO DE YUCATAN

	Origen	Aplicación	Cambio	Aplicación
ACTIVO				
Activo Circulante	-	2,794,837.18	-	3,026,674.02
Efectivo y Equivalentes	-	2,718,073.93	-	3,026,674.02
Derechos a Recibir Efectivo o Equivalentes	-	76,763.25	0	0
Derechos a Recibir Bienes o Servicios	0	0	0	0
Inventarios	0	0	0	0
Almacenes	0	0	0	0
Estimación por Pérdida o Deterioro de Activos Circulantes	0	0	0	0
Otros Activos Circulantes	0	0	0	0
Activo No Circulante	-	-	0	0
Inversiones Financieras a Largo Plazo	0	0	0	0
Derechos a Recibir Efectivo o Equivalentes a Largo Plazo	0	0	0	0
Bienes Inmuebles, Infraestructura y Construcciones en Proceso	0	0	0	0
Bienes Muebles	-	0	0	0
Activos Intangibles	0	0	0	0
Depreciación, Deterioro y Amortización Acumulada de Bienes	-	0	0	0
Activos Diferidos	0	0	0	0
Estimación por Pérdida o Deterioro de Activos no Circulantes	0	0	0	0
Otros Activos no Circulantes	0	0	0	0
HACIENDA PÚBLICA/PATRIMONIO			7,969,347.81	2,147,836.61
Hacienda Pública/Patrimonio Contribuido			0	0
Aportaciones			0	0
Donaciones de Capital			0	0
Actualización de la Hacienda Pública / Patrimonio			0	0
Hacienda Pública/Patrimonio Generado			7,969,347.81	2,147,836.61
Resultados del Ejercicio (Ahorro / Desahorro)			7,969,347.81	0.00
Resultados de Ejercicios Anteriores			0.00	2,147,836.61
Revalúos			0	0
Reservas			0	0
Rectificaciones de Resultados de Ejercicios Anteriores			0	0
Exceso o Insuficiencia en la Actualización de la Hacienda			0	0
Resultado por Posición Monetaria			0	0
Resultado por Tenería de Activos no Monetarios			0	0

Bajo protesta de decir verdad declaramos que los Estados Financieros y sus Notas son razonablemente correctos y responsabilidad del emisor

Lic. Kibrey del Jesús Herrera Chab
Director General de IEAEY

C. P. Bertha Elena Trejo Gómez
Jefe del Dpto. de Administración y Finanzas

Cuenta Pública 2016
Estado de Variación en la Hacienda Pública
DEL 1 DE ENERO AL 31 DE OCTUBRE 2016 Y 2017
(pesos)

INSTITUTO DE EDUCACION PARA ADULTOS DEL ESTADO DE YUCATAN

Este Público:

Concepto	Hacienda Pública/Patrimonio Contribuido	Hacienda Pública/Patrimonio Generado de Ejercicios Anteriores	Hacienda Pública/Patrimonio Generado del Ejercicio	Alícuotas por Cambios de Valor	TOTAL
Rectificaciones de Resultados de Ejercicios Anteriores	0	0	0	0	0
Patrimonio Neto Inicial Ajustado del Ejercicio	12,968,881.38	0	0	0	12,968,881.38
Aportaciones	12,968,881.38	0	0	0	12,968,881.38
Donaciones de Capital	0	0	0	0	0
Actualización de la Hacienda Pública/Patrimonio	0	0	0	0	0
Variaciones de la Hacienda Pública/Patrimonio Neto del Ejercicio	0	10,396,804.28	0	0	6,098,376.58
Resultados del Ejercicio (Ahorro/Desahorro)	0	-	4,298,425.70	0	4,298,425.70
Resultados de Ejercicios Anteriores	0	10,396,804.28	0	0	10,396,804.28
Revalúos	0	-	0	0	0
Reservas	0	0	0	0	0
Hacienda Pública/Patrimonio Neto Final del Ejercicio 2017	12,968,881.38	10,396,804.28	4,298,425.70	0	6,670,502.80
Cambios en la Hacienda Pública/Patrimonio Neto del Ejercicio 2017	0	0	0	0	-
Aportaciones	0	0	0	0	-
Donaciones de Capital	0	0	0	0	0.00
Actualización de la Hacienda Pública/Patrimonio	0	0	0	0	0.00
Variaciones de la Hacienda Pública/Patrimonio Neto del Ejercicio 2014	0	-	3,670,922.11	0	3,670,922.11
Resultados del Ejercicio (Ahorro/Desahorro)	0	-	7,969,347.81	0	7,969,347.81
Resultados de Ejercicios Anteriores	0	-	-4,298,425.70	0	-4,298,425.70
Revalúos	0	0	0	0	0.00
Reservas	0	0	0	0	0
Saldo Neto en la Hacienda Pública / Patrimonio 2018	12,968,881.38	10,396,804.28	7,969,347.81	0	10,541,424.91

Bajo protesta de decir verdad declaramos que los Estados Financieros y sus Notas son razonablemente correctos y responsabilidad del emisor

Lic. Kirby del Jesús Herrera Chab
Director General de IEAEY

C. Patricia Elena Trejo Gómez
Jefe del Dpto. de Administración y Finanzas


Cuenta Pública 2018
Estado de Flujos de Efectivo
DEL 1 DE ENERO AL 31 DE OCTUBRE 2018 Y 2017
(Pesos)

Ente Público: INSTITUTO DE EDUCACION PARA ADULTOS DEL ESTADO DE YUCATÁN

		2018	2017	2018		2017	
		Concepto		Concepto		Concepto	
Flujos de Efectivo de las Actividades de Operación							
Origen		89,101,484.37	102,641,643.77				
Impuestos		0	0				
Cuotas y Aportaciones de Seguridad Social		0	0				
Contribuciones de mejoras		0	0				
Derechos		0	0				
Productos de Tipo Corriente		0	0				
Aprovechamientos de Tipo Corriente		0	0				
Ingresos por Venta de Bienes y Servicios		0	0				
Ingresos no Comprendidos en las Fracciones de la Ley de Ingresos		24,766,766.79	26,967,078.65				
Participaciones y Aportaciones		64,316,608.14	75,659,394.32				
Transferencias, Asignaciones y Subsidios y Otras ayudas		18,088.44	10,160.60				
Otros Orígenes de Operación							
Aplicación							
Servicios Personales		81,132,136.56	87,008,074.59				
Materiales y Suministros		36,202,969.10	34,313,248.79				
Servicios Generales		3,333,739.61	3,559,826.06				
Transferencias Internas y Asignaciones al Sector Público		18,632,879.85	27,993,818.08				
Transferencias al resto del Sector Público		22,943,327.00	21,091,228.00				
Subsidios y Subvenciones		0	0				
Ayudas Sociales		0	0				
Pensiones y Jubilaciones		0	0				
Transferencias a Fideicomisos, Mandatos y Contratos Análogos		0	0				
Transferencias a la Seguridad Social		0	0				
Donativos		0	0				
Transferencias al Exterio		0	0				
Participaciones		0	0				
Aportaciones		0	0				
Convenios		0	0				
Otros Aplicaciones de Operación		19,221.00	79,953.66				
Flujos Netos de Efectivo por Actividades de Operación		7,969,347.81	15,633,668.18				
Flujos de Efectivo de las Actividades de Inversión							
Origen							
Bienes Inmuebles, Infraestructura y Construcciones en Proceso							
Bienes Muebles							
Otros Orígenes de Inversión							
Aplicación							
Bienes Inmuebles, Infraestructura y Construcciones en Proceso							
Bienes Muebles							
Otras Aplicaciones de Inversión							
Flujos Netos de Efectivo por Actividades de Inversión		2,147,836.61	2,665,611.89	2,147,836.61	2,665,611.89	2,147,836.61	2,665,611.89
Flujos de Efectivo de las Actividades de Financiamiento							
Origen							
Endeudamiento Neto							
Interno							
Externo							
Disminución de Activos Financieros							
Incremento de Otros Pasivos							
Aplicación							
Servicios de la Deuda							
Interno							
Externo							
Incremento de Activos Financieros							
Disminución de Otros Pasivos							
Flujos netos de Efectivo por Actividades de Financiamiento		3,103,437.27	3,022,799.35	3,103,437.27	3,022,799.35	3,103,437.27	3,022,799.35
Incremento/Disminución Neta en el Efectivo y Equivalentes al Efectivo		2,718,073.93	9,945,157.94	2,718,073.93	9,945,157.94	2,718,073.93	9,945,157.94
Efectivo y Equivalentes al Efectivo al Inicio del Ejercicio		5,177,613.50	3,833,920.97	5,177,613.50	3,833,920.97	5,177,613.50	3,833,920.97
Efectivo y Equivalentes al Efectivo al final del Ejercicio		7,895,687.43	13,779,078.91	7,895,687.43	13,779,078.91	7,895,687.43	13,779,078.91

Bajo protesta de decir verdad declaramos que los Estados Financieros y sus Notas son razonablemente correctos y responsabilidad del emisor

Lic. Kibey del Jesús Herrera Chib
Director General de IEAEY



C. P. Trejo Gómez
Jefe del Dpto. de Administración y Finanzas


Cuenta Pública 2018
 Estado Analítico del Activo
 DEL 1 AL 31 DE OCTUBRE DE 2018
 (Pesos)

Ente Público: INSTITUTO DE EDUCACION PARA ADULTOS DEL ESTADO DE YUCATAN

Concepto	Saldo Inicial 1	Cargos del Periodo 2	Ahorros del Periodo 3	Saldo Final 4=(1+2-3)	Variación del Periodo (4-1)
ACTIVO					
Activo Circulante	9,067,699.36	5,994,438.22	4,791,729.90	10,270,407.68	1,202,708
Efectivo y Equivalentes	6,699,905.11	5,979,962.22	4,784,179.90	7,695,687.43	1,195,782
Derechos a Recibir Efectivo o Equivalentes	2,367,794.25	14,476.00	7,550.00	2,374,720.25	6,926
Derechos a Recibir Bienes o Servicios	0	0	0	0	0
Inventarios	0	-	0	-	-
Almacenes	0	-	0	-	-
Estimación por Pérdida o Deterioro de Activos Circulantes	0	-	0	-	-
Otros Activos Circulantes	0	0	0	0	0
Activo No Circulante	416,279.63	-	0	416,279.63	-
Inversiones Financieras a Largo Plazo	0	0	0	0	0
Derechos a Recibir Efectivo o Equivalentes a Largo Plazo	0	0	0	0	0
Bienes Inmuebles, Infraestructura y Construcciones en Proceso	0	0	0	0	0
Bienes Muebles	9,282,286.15	-	-	9,282,286.15	-
Activos Intangibles	-	0	-	-	-
Depreciación, Deterioro y Amortización Acumulada de Bienes	8,866,006.52	-	-	8,866,006.52	-
Activos Diferidos	-	0	0	-	-
Estimación por Pérdida o Deterioro de Activos no Circulantes	0	0	0	0	0
Otros Activos no Circulantes	0	0	0	0	0
TOTAL DEL ACTIVO	9,483,978.99	5,994,438.22	4,791,729.90	10,686,667.31	1,202,708.32

Bajo protesta de decir verdad declaramos que los Estados Financieros y sus Notas son razonablemente correctos y responsabilidad del emisor


 C.P. Bertha Elena Trejo Gómez
 Jefe del Dpto. de Administración y Finanzas



 Lic. Kirby del Jesús Herrera Chab
 Director General de IEAEY


Cuenta Pública 2018
Estado Analítico del Activo
DEL 1 DE ENERO AL 31 DE OCTUBRE DE 2018
(Pesos)

Ente Público: INSTITUTO DE EDUCACION PARA ADULTOS DEL ESTADO DE YUCATAN

Concepto	3			4		Variación del Período (4-1)
	1	2	3	4 = (1+2-3)	(4-1)	
	Saldo Inicial	Cargos del Período	Abonos del Período	Saldo Final		
ACTIVO						
Activo Circulante	83,687,482.56	104,357,296.82	101,592,459.64	86,482,319.74	2,794,837.18	
Efectivo y Equivalentes	52,750,080.25	96,611,230.16	93,893,156.23	55,468,154.18	2,718,074	
Derechos a Recibir Efectivo o Equivalentes	30,937,402.31	7,746,066.66	7,699,303.41	31,014,165.56	76,763	
Derechos a Recibir Bienes o Servicios	0	0	0	0	0	
Inventarios	0	0	0	0	0	
Almacenes	0	-	-	-	-	
Estimación por Pérdida o Deterioro de Activos Circulan	0	-	-	-	-	
Otros Activos Circulantes	0	0	0	0	0	
Activo No Circulante	416,279.63	-	0	416,279.63	-	
Inversiones Financieras a Largo Plazo	0	0	0	0	0	
Derechos a Recibir Efectivo o Equivalentes a Largo Pl	0	0	0	0	0	
Bienes Inmuebles, Infraestructura y Construcciones en	0	0	0	0	0	
Bienes Muebles	9,282,286.15	-	-	9,282,286.15	-	
Activos Intangibles	-	0	-	-	-	
Depreciación, Deterioro y Amortización Acumulada de -	8,866,006.52	-	-	8,866,006.52	-	
Activos Diferidos	-	0	0	0	0	
Estimación por Pérdida o Deterioro de Activos no Circu	0	0	0	0	0	
Otros Activos no Circulantes	0	0	0	0	0	
TOTAL DEL ACTIVO	84,103,762.19	104,357,296.82	101,592,459.64	86,888,599.37	2,794,837.18	

Bajo protesta de decir verdad


Lic. Kirby del Jesús Herrera Chab
Director General del IEAEY


C.P. Bertha Elena Trejo Gómez
Jefe del Dpto. de Administración y Finanzas

Cuenta Pública 2018
Estado Analítico de la Deuda y Otros Pasivos
DEL 1 AL 31 DE OCTUBRE DE 2018
(Pesos)

Ente Público: INSTITUTO DE EDUCACION PARA ADULTOS DEL ESTADO DE YUCATAN

Distribución de las Deudas		Moneda de Contratación País Acreedor	Institución Saldo Inicial del Período	Saldo Final del Período
DEUDA PÚBLICA				
Corto Plazo				
Deuda Interna				
Instituciones de Crédito				
Títulos y Valores				
Arrendamientos Financieros				
0				
Deuda Externa				
Organismos Financieros Internacionales				
Deuda Bilateral				
Títulos y Valores				
Arrendamientos Financieros				
0				
Subtotal a Corto Plazo				
0				
Largo Plazo				
Deuda Interna				
Instituciones de Crédito				
Títulos y Valores				
Arrendamientos Financieros				
0				
Deuda Externa				
Organismos Financieros Internacionales				
Deuda Bilateral				
Títulos y Valores				
Arrendamientos Financieros				
0				
Subtotal a Largo Plazo				
0				
Otros Pasivos				
1,255,715.24				
Total de Deuda y Otros Pasivos				
1,255,715.24				
145,262.40				
145,262.40				

Bajo protesta de decir verdad declaramos que los Estados Financieros y sus Notas son razonablemente correctos y responsabilidad del emisor

Lic. Kirby del Jesús Herrera Chab
Director General de IEAEX

C.P. Barba Elena Trejo Gómez
Jefe del Dpto. de Administración y Finanzas

Cuenta Pública 2018
Estado Analítico de la Deuda y Otros Pasivos
DEL 1 DE ENERO AL 31 DE OCTUBRE DE 2018
(Pesos)

Ente Público: INSTITUTO DE EDUCACION PARA ADULTOS DEL ESTADO DE YUCATAN

Denominación de las Deudas	Moneda de Inscripción y Contratación	Saldo Inicial del Periodo	Saldo Final del Periodo
DEUDA PÚBLICA			
Corto Plazo			
Deuda Interna		0	0
Instituciones de Crédito		0	0
Títulos y Valores		0	0
Arrendamientos Financieros		0	0
Deuda Externa		0	0
Organismos Financieros Internacionales		0	0
Deuda Bilateral		0	0
Títulos y Valores		0	0
Arrendamientos Financieros		0	0
Subtotal a Corto Plazo		0	0
Largo Plazo			
Deuda Interna		0	0
Instituciones de Crédito		0	0
Títulos y Valores		0	0
Arrendamientos Financieros		0	0
Deuda Externa		0	0
Organismos Financieros Internacionales		0	0
Deuda Bilateral		0	0
Títulos y Valores		0	0
Arrendamientos Financieros		0	0
Subtotal a Largo Plazo		0	0
Otros Pasivos		17,871,443.50	14,844,769.49
Total de Deuda y Otros Pasivos		17,871,443.50	14,844,769.49

Bajo protesta de decir verdad declaramos que los Estados Financieros y sus Notas son razonablemente correctos y responsabilidades del emisor.

Lic. Kirby de Jesús Herrera Chab
Director General del IEAEY

C.P. Guadalupe Elena Trejo Gómez
Jefe del Dpto. de Administración y Finanzas

Cuenta Pública 2018

Informe de Pasivos Contingentes

Del 1 de Octubre Al 31 de Octubre de 2018

(Pesos)

Ente Público: INSTITUTO DE EDUCACIÓN PARA ADULTOS DEL ESTADO DE YUCATÁN

« NO APLICA »

Bajo protesta de decir la verdad declaramos que los Estados Financieros y sus notas son razonablemente correctos y responsabilidad del emisor.

Lic. Kirbey del Jesús Herrera
Chab
Director General del IEAEY

C.P. Bertha Elena Trejo Gómez
Jefe del Depto. de Administración
y Finanzas

Cuenta Pública 2018

Relación de Esquemas Bursátiles y de Coberturas Financieras

Al 31 de Octubre de 2018

(Pesos)

Ente Público: INSTITUTO DE EDUCACIÓN PARA ADULTOS DEL ESTADO DE YUCATÁN

« NO APLICA »

Bajo protesta de decir verdad declaramos que los Estados Financieros y sus notas son razonablemente correctos y responsabilidad del emisor.

Lic. Kirby del Jesús Herrera
Chab
Director General del IEAEY

C.P. Bertha Elena Trejo Gómez
Jefe del Depto. de Administración
y Finanzas

Cuenta Pública 2018
Ente Público: INSTITUTO DE EDUCACIÓN PARA ADULTOS DEL EDO DE YUCATÁN
 Relación de Cuentas Bancarias Productivas Específicas
 Del 1 de Octubre al 31 de Octubre de 2018

Fondo, Programa o Convenio	Datos de la Cuenta Bancaria		Saldo al 31-10-18
	Institución Bancaria	Número de Cuenta	
RAMO 33	HSBC	406025-6112	\$ 6,052,976.72
RAMO 11	HSBC	406025-6120	\$ 1,197,843.51
SUBSIDIO GOBIERNO DEL ESTADO	HSBC	406025-6138	\$ 1,002,120.51
RAMO 33	BANCOMER	159634-2236	\$ 118,353.24

Bajo protesta de decir la verdad declaramos que los Estados Financieros y sus notas son razonablemente correctos y responsabilidad del emisor.



Lic. Kirbey del Jesús Herrera Chab
 Director General del IEAEY




C.P. Bertha Elena Trejo Gómez
 Jefe del Depto. de Administración y Finanzas

Cuenta Pública 2018
Endeudamiento Neto
Acumulado Del 1 de Octubre al 31 de Octubre de 2018
Pesos

Ente Público: INSTITUTO DE EDUCACIÓN PARA ADULTOS DEL ESTADO DE YUCATÁN

Identificación de Crédito o Instrumento	Colocación A	Amortización B	Endeudamiento Neto C = A - B
NO APLICA			

Bajo protesta de decir la verdad declaramos que los Estados Financieros y sus notas son razonablemente correctos y responsabilidad del emisor.

Cuenta Pública 2018
Intereses de la deuda
Acumulado del 1 de Octubre al 31 de Octubre de 2018
Pesos

Ente Público: INSTITUTO DE EDUCACIÓN PARA ADULTOS DEL ESTADO DE YUCATÁN

Identificación de Crédito o Instrumento	Devengado	Pagado
Créditos Bancarios	N/A	N/A
Total Créditos Bancarios	N/A	N/A
Otros Instrumentos de Deuda	N/A	N/A
Total Otros Instrumentos de Deuda	N/A	N/A
TOTAL	N/A	N/A

Bajo protesta de decir la verdad declaramos que los Estados Financieros y sus notas son razonablemente correctos y responsabilidad del emisor.



Lic. Kirbey del Jesús Herrera Chab
Director General de IEAEY



C.P. Bertha Elena Trejo Gómez
Jefe del Dpto. de Administración y Finanzas

INSTITUTO DE EDUCACION PARA ADULTOS DEL ESTADO DE YUCATAN

NOTAS A LOS ESTADOS FINANCIEROS
DEL 1 DE OCTUBRE AL 31 DE OCTUBRE DE 2018

a) NOTAS DE GESTIÓN ADMINISTRATIVA

1. Introducción

Los Estados Financieros del Instituto de Educación para Adultos del Estado de Yucatán, proveen de información financiera a los principales usuarios de la misma, al Congreso y a los ciudadanos. El objetivo del presente documento es la revelación del contexto y de los aspectos económicos-financieros más relevantes que influyeron en las decisiones del período, y que deberán ser considerados en la elaboración de los estados financieros para la mayor comprensión de los mismos y sus particularidades.

De esta manera, se informa y explica la respuesta del Instituto de Educación para Adultos del Estado de Yucatán a las condiciones relacionadas con la información financiera de cada período de gestión; además, de exponer aquellas políticas que podrían afectar la toma de decisiones en períodos posteriores.


2. Panorama Económico y Financiero

Las condiciones económicas y financieras bajo las cuales el Instituto de Educación para Adultos del Estado de Yucatán estuvo operando, son las mismas a las que se sujeta el Presupuesto Federal.

3. Autorización e Historia

El Instituto de Educación para Adultos del Estado de Yucatán (IEAEY) se crea el 22 de junio del 2000, como organismo público descentralizado del Gobierno del Estado de Yucatán, con personalidad jurídica y patrimonio propio, perteneciendo al sector coordinado por la Secretaría de Educación del Gobierno del Estado de Yucatán, con el propósito de lograr la distribución de la función social educativa entre la Federación, los Estados y los Municipios, así como de unificar y coordinar la educación en toda la República.

4. Organización y Objeto Social



MISIÓN

El Instituto de Educación para Adultos del Estado de Yucatán (IEA EY) tiene como misión proporcionar a los jóvenes y adultos en rezago educativo, los medios para que obtengan una educación básica de calidad, dotándolos de herramientas para su crecimiento personal y así alcancen una mejor condición de vida y contribuyan al desarrollo de Yucatán y de México.

VALORES

Actitud de Servicio
Honestidad
Perseverancia
Responsabilidad
Amor y entrega
Calidad de cooperación
Mejora
Continua

Lograr que toda persona de 15 o más años de edad, que carecen de las habilidades necesarias para el dominio de la lecto-escritura y el cálculo básico las aprenda y las aplique a su vida cotidiana.

Poner a disposición de toda persona joven o adulta los medios necesarios para quienes no han podido iniciar o concluir su educación primaria o secundaria puedan hacerlo incluso en lengua maya

5. Principales Políticas y Prácticas Contables

Las principales prácticas contables son, el registrar los ingresos hasta el momento de entrar el efectivo a nuestras chequeras o tener aviso de autorización de las radicaciones correspondientes, así como cargar los gastos en el momento que sea devengado.



b) NOTAS DE DESGLOSE

I) NOTAS AL ESTADO DE SITUACIÓN FINANCIERA

Activo

1. Efectivo y Equivalentes

Efectivo y equivalente por: **7,895,687.43**

Fondo fijo: **20,000.00**

Están integrados por:

Jefe de Dpto Administracion	15,000.00
Jefe del Dpto de Acreditacion	-
Auxiliar de tesoreria	5,000.00
Total	20,000.00

Bancos: **7,770,687.43**

Bancos esta integrados por:

Nº de Cuenta	Tipo de cuenta	Banco	Importe
XXXXXX4223	Transferencias	Bancomer	118,353.24
XXXXXX8351	Cheques	HSBC	0.00
XXXXXX8369	Cheques	HSBC	3,980.57
XXXXXX8377	Cheques	HSBC	39,604.64
XXXXXX6112	Cheques	HSBC	5,408,784.96
XXXXXX6120	Cheques	HSBC	1,197,843.51
XXXXXX6138	Cheques	HSBC	1,002,120.51
	Total		7,770,687.43




Depositos en Fondos de Terceros en Garantia

105,000.00

2. Derechos a recibir Efectivo y Equivalentes y Bienes o Servicios a Recibir

El total de Derechos a recibir efectivo y equivalentes son: **2,374,720.25**

Este apartado se integra principalmente por los recursos que se le entregan cada mes a las coordinaciones, así como gastos sujetos a comprobación y se puede observar en el Estado de Situación Financiera con el sig. Importe:

Concepto	Importe
Deudores Diversos	2,374,720.25

3. Bienes Disponibles para su Transformación o Consumo (inventarios)

El Instituto de Educación para Adultos no elabora bienes es una Institución de Servicios.

4. Inversiones Financieras

El Instituto de Educación para Adultos no cuenta con Inversiones Financieras.

5. Bienes Muebles, Inmuebles e Intangibles

El total de Bienes Muebles es de: **9,282,286.15** y se desglosa de la siguiente manera:

Bienes Muebles	Importe
Mob y Equipo de Oficina	1,511,030.35
Equipo de Computo	3,416,329.31
Equipo de Comunicación	460,333.60
Mob y Eq Educativo y Recreativo	16,648.92
Equipo de Transporte	3,687,877.61
Maquinaría y Equipo	190,066.36
Total	9,282,286.15

El Instituto de Educación para Adultos no cuenta con Activos Intangibles y diferidos.

6. Depreciación, Deterioro y Amortización Acumulada de Bienes

La Maquinaria y Equipo se presentan valuados a su precio de adquisición, la depreciación se calcula por el método de línea recta, con base en la vida útil de los activos, aplicando sobre el costo de adquisición histórico las tasas máximas autorizadas por la Ley del Impuesto sobre la Renta, iniciando la depreciación a partir del mes que empieza su utilización o uso. Los porcentajes de depreciación anual son las siguientes:

- Maquinaria y Equipo 10%
- Mobiliario y Equipo 10%
- Equipo de Cómputo 30%
- Equipo de Transporte 25%
- Equipo de Comunicación 10%

Depreciación	Importe
DEP. MOB. Y EQUIPO DE OFICINA	1.112.387,85
DEP. EQUIPO DE COMPUTO	3.357.102,83
DEP. EQUIPO DE COMUNICACION	395.395,13
DEP. EQUIPO DE TRANSPORTE	3.806.678,02
DEP DE MAQ. Y EQUIPO	188.971,95
DEP. DE MOB Y EQUIPO EDUC.	5.470,74
Total	8.866.006,52

7. Estimaciones y Deterioros

El Instituto de Educación para Adultos no tiene cuentas incobrables ni inventarios, pues es una institución de servicios.

8. Otros Activos

El Instituto de Educación para Adultos no cuenta con Otros Activos.

Pasivo

9. Cuentas por Pagar a Corto Plazo



El total de cuentas por pagar a corto plazo es de: **1,736,191.02** y se compone de la siguiente manera:

Cuenta	Importe
Proveedores	-
Impuestos por pagar	460,145.47
Otras cuentas por pagar a C.P	314,883.07
Total	145,262.40


II) NOTAS AL ESTADO DE ACTIVIDADES

Ingresos de Gestión

El total de Ingresos es de: **89,101,484.37**

Lo cual las Participaciones, Aportaciones, Transferencias, corresponde el monto de 89,083,395.93 y Otros Ingresos son generados por intereses de las cuentas productivas y del estímulo fiscal mensual con el monto de 18,088.44

Ingresos	Importe
Ingresos Federales R-33	58,377,219.14
PPTO. R-11	24,766,786.79
Ingresos Estatal Gob. Edo	5,939,390.00
REM. R-33 2015	-
REM. GOB EDO 2015	-
Otros Ingresos	18,088.44
Total	89,101,484.37



Gastos y Otras Pérdidas:

Gastos de Funcionamiento:

En el periodo presentado el importe correspondiente a Gastos de Funcionamiento de la entidad suma la cantidad de \$81,132,136.56. Por Transferencias, Asignaciones, subsidios y Otras Ayudas 0.00

III) NOTAS AL ESTADO DE VARIACIÓN EN LA HACIENDA PÚBLICA

El Patrimonio Contribuido neto es por un importe de \$12,968,881.38 teniendo como Patrimonio Generado \$ -2,427,456.47 es de los cuales se componen de la siguiente manera: Resultados del Ejercicio (Ahorro/Desahorro) \$ 7,969,347.81; Resultado de Ejercicios Anteriores \$ -10,396,804.28

Con lo que el cierre del periodo que se reporta se presenta un saldo neto al final de la HACIENDA PÚBLICA/ PATRIMONIO por \$ 10,686,687.31

IV) NOTAS AL ESTADO DE FLUJOS DE EFECTIVO Efectivo y equivalentes

1. El análisis de los saldos inicial y final que figuran en la última parte del Estado de Flujo de Efectivo en la cuenta de efectivo y equivalentes es como sigue:

	2018	2017
Fondo fijo	20,000.00	23,000.00
Bancos	777,067.43	13,651,078.91
Depositos en fondos de terceros en garantía	105,000.00	105,000.00

2. Detallar las adquisiciones de bienes muebles e inmuebles con su monto global y qué porcentaje de estas adquisiciones fueron realizadas mediante subsidios de capital del sector central. Adicionalmente revelar el importe de los pagos que durante el periodo se hicieron por la compra de los elementos citados.




3. Conciliación de los Flujos de Efectivo Netos de las Actividades de Operación y la cuenta de Ahorro/Desahorro antes de Rubros Extraordinarios. A continuación se presenta un ejemplo de la elaboración de la conciliación.

	2018	2017
Ahorro/Desahorro antes de rubros Extraordinarios	-2,313,161.16	15,633,569.18
<i>Movimientos de partidas (o rubros) que no afectan al efectivo.</i>		
Depreciación	-8,866,006.52	-8,796,213.93
Amortización		
Incrementos en las provisiones		
Incremento en inversiones producido por revaluación		
Ganancia/pérdida en venta de propiedad, planta y equipo		
Incremento en cuentas por cobrar		
Partidas extraordinarias		
Otros gastos		

V) CONCILIACIÓN ENTRE LOS INGRESOS PRESUPUESTARIOS Y CONTABLES, ASÍ COMO ENTRE LOS EGRESOS PRESUPUESTARIOS Y LOS GASTOS CONTABLES

La conciliación se presentará atendiendo a lo dispuesto por la Acuerdo por el que se emite el formato de conciliación entre los ingresos presupuestarios y contables, así como entre los egresos presupuestarios y los gastos contables.

Nombre del Ente Público
Conciliación entre los Ingresos Presupuestarios y Contables
Correspondiente del 1 de Octubre al 31 de Octubre 2018
(Cifras en pesos)

1. Ingresos Presupuestarios	\$ 7,197,875.00
2. Más ingresos contables no	\$ 491.50
Incremento por variación de inventarios	
Disminución del exceso de estimaciones por pérdida o deterioro u obsolescencia	
Disminución del exceso de provisiones	
Otros ingresos y beneficios varios	\$ 491.50
Otros ingresos contables no presupuestarios	\$ -

3. Menos ingresos presupuestarios no	
Productos de capital	
Aprovechamientos capital	
Ingresos derivados de financiamientos	
Otros Ingresos presupuestarios no contables	

4. Ingresos Contables (4 = 1 + 2 - 3)

\$ 7,198,366.50



Nombre del Ente Público
Conciliación entre los Egresos Presupuestarios y los Gastos Contables
Correspondiente del 1 de Octubre al 31 de Octubre de 2018
(Cifras en pesos)

1. Total de egresos (presupuestarios)	\$ 4,885,202.81
2. Menos egresos presupuestarios no contables	\$ 9,282,286.15
Mobiliario y equipo de administración	5,387,693.26
Mobiliario y equipo educacional y recreativo	16,648.92
Equipo e instrumental médico y de laboratorio	-
Vehículos y equipo de transporte	3,687,877.61
Equipo de defensa y seguridad	-
Maquinaria, otros equipos y herramientas	190,866.36
Activos biológicos	-
Bienes inmuebles	-
Activos intangibles	-
Obra pública en bienes propios	-
Acciones y participaciones de capital	-
Compra de títulos y valores	-
Inversiones en fideicomisos, mandatos y otros análogos	-
Provisiones para contingencias y otras erogaciones especiales	-
Amortización de la deuda pública	-
Adeudos de ejercicios fiscales anteriores (ADEFAS)	-
Otros Egresos Presupuestales No Contables	-

3. Más Gasto Contables No Presupuestales	\$ 8,866,009.05
Estimaciones, depreciaciones, deterioros, obsolescencia y amortizaciones	8,866,006.52
Provisiones	-
Disminución de inventarios	-
Aumento por insuficiencia de estimaciones por pérdida o deterioro u obsolescencia	-
Aumento por insuficiencia de provisiones	-
Otros Gastos	2.53
Otros Gastos Contables No Presupuestales	-

4. Total de Gasto Contable (4 = 1 - 2 + 3)

\$ 4,468,925.71




b) NOTAS DE MEMORIA (CUENTAS DE ORDEN)

Las cuentas de orden se utilizan para registrar movimientos de valores que no afecten o modifiquen el balance del ente, sin embargo, su incorporación en libros es necesaria con fines de recordatorio contable, de control y en general sobre los aspectos administrativos, o bien para consignar sus derechos o responsabilidades contingentes que puedan o no presentarse en el futuro.

Cuentas de Orden Presupuestarias:

* Ley de Ingresos Estimada	7,197,895.00
* Modificaciones a la Ley de Ingresos Estimada	-
* Ley de Ingresos Devengada	-
* Ley de Ingresos Recaudada	-
* Presupuesto de Egreso Aprobado	8,850,288.04
* Modificaciones al Presupuesto de Egreso Aprobado	-
* Presupuesto de Egreso Comprometido	-
* Presupuesto de Egreso Devengado	4,885,202.81
* Presupuesto de Egreso Ejercido	4,885,202.81
* Presupuesto de Egreso Pagado	4,885,202.81



Bajo protesta de decir la verdad declaramos que los Estados Financieros y sus notas son razonablemente correctos y responsabilidad del emisor.



Lic. Kirbey del Jesús Herrera Chab
Director General Del IEAEY



C.P. Bertha Elena Trejo Gómez
Jefe Del Dpto. De Admón. Y Finanzas

Cuenta Pública 2018
INSTITUTO DE EDUCACION PARA ADULTOS DEL ESTADO DE YUCATAN
 Estado Analítico de Ingresos
 Del 1 al 31 de Octubre de 2018

Rubro de los Ingresos	Ingresos					Diferencia (7-5-1)
	Estimado (1)	Ampliaciones y Reducciones (2)	Modificado (3=1+2)	Devengado (4)	Recaudado (5)	
IMPUESTOS	0.00	0.00	0.00	0.00	0.00	0.00
CUOTAS Y APORTACIONES DE SEGURIDAD SOCIAL	0.00	0.00	0.00	0.00	0.00	0.00
CONTRIBUCIONES DE MEJORAS	0.00	0.00	0.00	0.00	0.00	0.00
DERECHOS	0.00	0.00	0.00	0.00	0.00	0.00
PRODUCTOS	0.00	0.00	0.00	0.00	0.00	0.00
CORRIENTE	0.00	0.00	0.00	0.00	0.00	0.00
CAPITAL	0.00	0.00	0.00	0.00	0.00	0.00
APROVECHAMIENTOS	0.00	0.00	0.00	0.00	0.00	0.00
CORRIENTE	0.00	0.00	0.00	0.00	0.00	0.00
CAPITAL	0.00	0.00	0.00	0.00	0.00	0.00
INGRESOS POR VENTAS DE BIENES Y SERVICIOS	0.00	491.50	491.50	491.50	491.50	491.50
PARTICIPACIONES Y APORTACIONES	2,745,988.00	-1,813,270.00	932,718.00	932,718.00	932,718.00	-1,813,270.00
TRANSFERENCIAS, ASIGNACIONES, SUBSIDIOS Y OTRAS AYUDAS	5,793,062.00	472,095.00	6,265,157.00	6,265,157.00	6,265,157.00	472,095.00
INGRESOS DERIVADOS DE FINANCIAMIENTOS	0.00	0.00	0.00	0.00	0.00	0.00
TOTAL	8,539,050.00	-1,340,683.50	7,198,366.50	7,198,366.50	7,198,366.50	-1,340,683.50

Ingresos Excedentes

Estado Analítico de Ingresos por Fuentes de Financiamiento	Ingresos					Diferencia (7-5-1)
	Estimado (1)	Ampliaciones y Reducciones (2)	Modificado (3=1+2)	Devengado (4)	Recaudado (5)	
Ingresos del Gobierno	0.00	0.00	0.00	0.00	0.00	0.00
IMPUESTOS	0.00	0.00	0.00	0.00	0.00	0.00
CONTRIBUCIONES DE MEJORAS	0.00	0.00	0.00	0.00	0.00	0.00
DERECHOS	0.00	0.00	0.00	0.00	0.00	0.00
PRODUCTOS	0.00	0.00	0.00	0.00	0.00	0.00
CORRIENTE	0.00	0.00	0.00	0.00	0.00	0.00
CAPITAL	0.00	0.00	0.00	0.00	0.00	0.00
APROVECHAMIENTOS	0.00	0.00	0.00	0.00	0.00	0.00
CORRIENTE	0.00	0.00	0.00	0.00	0.00	0.00
CAPITAL	0.00	0.00	0.00	0.00	0.00	0.00
PARTICIPACIONES Y APORTACIONES	0.00	0.00	0.00	0.00	0.00	0.00
TRANSFERENCIAS, ASIGNACIONES, SUBSIDIOS Y OTRAS AYUDAS	0.00	0.00	0.00	0.00	0.00	0.00
Ingresos de Organismos y Empresas	0.00	0.00	0.00	0.00	0.00	0.00
CUOTAS Y APORTACIONES DE SEGURIDAD SOCIAL	0.00	0.00	0.00	0.00	0.00	0.00
INGRESOS POR VENTAS DE BIENES Y SERVICIOS	2,745,988.00	-1,812,778.50	933,209.50	933,209.50	933,209.50	-1,812,778.50
TRANSFERENCIAS, ASIGNACIONES, SUBSIDIOS Y OTRAS AYUDAS	5,793,062.00	472,095.00	6,265,157.00	6,265,157.00	6,265,157.00	472,095.00
INGRESOS DERIVADOS DE FINANCIAMIENTOS	0.00	0.00	0.00	0.00	0.00	0.00
INGRESOS DERIVADOS DE FINANCIAMIENTOS	0.00	0.00	0.00	0.00	0.00	0.00
TOTAL	\$ 8,539,050.00	-\$ 1,340,683.50	\$ 7,198,366.50	\$ 7,198,366.50	\$ 7,198,366.50	-1,340,683.50

Ingresos Excedentes


 Lic. Kirby del Jesús Herrera Chab
 Director General

Jefe de Planeación

Cuenta Pública 2018
 Poder Ejecutivo
 Estado Analítico del Ejercicio del Presupuesto de Egresos
 Clasificación por Objeto del Gasto (Capítulo y Concepto)
 Del 1 al 31 de Octubre de 2018

Concepto	Egresos					Subejercicio 6 = (3-4)
	1 Autorizado	2 Ampliaciones (Reducciones)	3 = (1+2) Modificado	4 Devengado	5 Pagado	
Servicios Personales	3,400,312.00	190,614.00	3,590,926.00	3,632,400.74	3,632,400.74	-41,474.74
Remuneraciones al Personal de Carácter Permanente	1,350,450.00	187,241.41	1,537,691.41	1,537,691.41	1,537,691.41	0.00
Remuneraciones al Personal de Carácter Transitorio	0.00	0.00	0.00	0.00	0.00	0.00
Remuneraciones Adicionales y Especiales	453,598.00	-418,500.00	35,098.00	125,536.32	125,536.32	-90,438.32
Seguridad Social	302,255.00	107,376.52	409,631.52	342,878.18	342,878.18	66,753.34
Otras Prestaciones Sociales y Económicas	1,078,912.00	362,093.07	1,441,005.07	1,480,145.01	1,480,145.01	-39,139.94
Provisiones	61,727.00	-61,727.00	0.00	0.00	0.00	0.00
Pago de Estímulos a Servidores Públicos	153,370.00	14,130.00	167,500.00	146,149.82	146,149.82	21,350.18
Materiales y Suministros	372,777.00	-8,120.00	364,657.00	165,585.71	165,585.71	199,071.29
Materiales de Administración, Emisión de Documentos y Artículos Oficiales	68,715.00	0.00	68,715.00	3,749.18	3,749.18	64,965.81
Alimentos y Utensilios	136,125.00	-107,567.98	28,557.02	6,740.05	6,740.05	21,816.97
Materias Primas y Materiales de Producción y Comercialización	0.00	0.00	0.00	0.00	0.00	0.00
Materiales y Artículos de Construcción y de Reparación	3,090.00	601.98	3,691.98	636.43	636.43	3,055.55
Productos Químicos, Farmacéuticos y de Laboratorio	0.00	0.00	0.00	0.00	0.00	0.00
Combustibles, Lubricantes y Aditivos	143,773.00	88,846.00	242,619.00	152,262.00	152,262.00	90,357.00
Vestuario, Blancos, Prendas de Protección y Artículos Deportivos	0.00	0.00	0.00	0.00	0.00	0.00
Materiales y Suministros Para Seguridad	0.00	0.00	0.00	0.00	0.00	0.00
Herramientas, Refacciones y Accesorios Menores	21,074.00	0.00	21,074.00	2,198.04	2,198.04	18,875.96
Servicios Generales	1,627,421.00	390,914.00	2,018,335.00	1,087,216.36	1,087,216.36	931,118.64
Servicios Básicos	165,353.00	-76,775.80	88,577.20	81,239.20	81,239.20	7,338.00
Servicios de Arrendamiento	446,838.00	-201,620.00	245,218.00	257,080.52	257,080.52	-11,862.52
Servicios Profesionales, Científicos, Técnicos y Otros Servicios	12,084.00	1,411,345.00	1,423,429.00	701,450.25	701,450.25	721,978.75
Servicios Financieros, Bancarios y Comerciales	5,466.00	83.00	5,549.00	1,432.52	1,432.52	4,116.48
Servicios de Instalación, Reparación, Mantenimiento y Conservación	997,580.00	-894,964.00	102,716.00	22,737.87	22,737.87	79,978.13
Servicios de Comunicación Social y Publicidad.	0.00	0.00	0.00	0.00	0.00	0.00
Servicios de Traslado y Viáticos	0.00	127,058.00	127,058.00	20,492.00	20,492.00	106,566.00
Servicios Oficiales	0.00	19,578.80	19,578.80	2,784.00	2,784.00	16,794.80
Otros Servicios Generales	0.00	6,209.00	6,209.00	0.00	0.00	6,209.00
Transferencias, Asignaciones, Subsidios y Otras Ayudas	3,198,540.00	-1,914,583.00	1,223,957.00	0.00	0.00	1,223,957.00
Transferencias Internas y Asignaciones al Sector Público	0.00	0.00	0.00	0.00	0.00	0.00
Transferencias al Resto del Sector Público	0.00	0.00	0.00	0.00	0.00	0.00
Subsidios y Subvenciones	0.00	0.00	0.00	0.00	0.00	0.00
Ayudas Sociales	3,198,540.00	-1,914,583.00	1,223,957.00	0.00	0.00	1,223,957.00
Pensiones y Jubilaciones	0.00	0.00	0.00	0.00	0.00	0.00
Transferencias a Fideicomisos, Mandatos y Otros Análogos	0.00	0.00	0.00	0.00	0.00	0.00
Transferencias a la Seguridad Social	0.00	0.00	0.00	0.00	0.00	0.00
Donativos	0.00	0.00	0.00	0.00	0.00	0.00
Transferencias al Exterior	0.00	0.00	0.00	0.00	0.00	0.00
Bienes Muebles, Inmuebles e Intangibles	0.00	0.00	0.00	0.00	0.00	0.00
Mobiliario y Equipo de Administración	0.00	0.00	0.00	0.00	0.00	0.00
Mobiliario y Equipo Educativo y Recreativo	0.00	0.00	0.00	0.00	0.00	0.00
Equipo e Instrumental Médico y de Laboratorio	0.00	0.00	0.00	0.00	0.00	0.00
Vehículos y Equipo de Transporte	0.00	0.00	0.00	0.00	0.00	0.00
Equipo de Defensa y Seguridad	0.00	0.00	0.00	0.00	0.00	0.00
Maquinaria, Otros Equipos y Herramientas	0.00	0.00	0.00	0.00	0.00	0.00
Activos Biológicos	0.00	0.00	0.00	0.00	0.00	0.00
Bienes Inmuebles	0.00	0.00	0.00	0.00	0.00	0.00
Activos Intangibles	0.00	0.00	0.00	0.00	0.00	0.00
Inversión Pública	0.00	0.00	0.00	0.00	0.00	0.00
Obra Pública en Bienes de Dominio Público	0.00	0.00	0.00	0.00	0.00	0.00
Obra Pública en Bienes Propios	0.00	0.00	0.00	0.00	0.00	0.00
Proyectos Productivos y Acciones de Fomento	0.00	0.00	0.00	0.00	0.00	0.00
Inversiones Financieras y Otras Provisiones	0	0	0	0	0	0
Inversiones Para el Fomento de Actividades Productivas.	0.00	0.00	0.00	0.00	0.00	0.00
Acciones y Participaciones de Capital	0.00	0.00	0.00	0.00	0.00	0.00
Compra de Títulos y Valores	0.00	0.00	0.00	0.00	0.00	0.00
Concesión de Préstamos	0.00	0.00	0.00	0.00	0.00	0.00
Inversiones en Fideicomisos, Mandatos y Otros Análogos	0.00	0.00	0.00	0.00	0.00	0.00
Otras Inversiones Financieras	0.00	0.00	0.00	0.00	0.00	0.00
Provisiones para Contingencias y Otras Erogaciones Especiales	0.00	0.00	0.00	0.00	0.00	0.00
Participaciones y Aportaciones	0	0	0	0	0	0
Participaciones	0.00	0.00	0.00	0.00	0.00	0.00
Aportaciones	0.00	0.00	0.00	0.00	0.00	0.00
Convenios	0.00	0.00	0.00	0.00	0.00	0.00
Deuda Pública	0	0	0	0	0	0
Amortización de la Deuda Pública	0.00	0.00	0.00	0.00	0.00	0.00
Intereses de la Deuda Pública	0.00	0.00	0.00	0.00	0.00	0.00
Comisiones de la Deuda Pública	0.00	0.00	0.00	0.00	0.00	0.00
Gastos de la Deuda Pública	0.00	0.00	0.00	0.00	0.00	0.00
Costo por Coberturas	0.00	0.00	0.00	0.00	0.00	0.00
Apoyos Financieros	0.00	0.00	0.00	0.00	0.00	0.00
Adeudos de Ejercicios Fiscales Anteriores (Adefas)	0.00	0.00	0.00	0.00	0.00	0.00
Total del Gasto	8,539,050.00	-1,341,175.00	7,197,875.00	4,885,202.81	4,885,202.81	2,312,672.19

Lic. Kirby del Jesús Herrera Chab
 Director General

Jefe de Planeación

Cuenta Pública 2018
INSTITUTO DE EDUCACION PARA ADULTOS DEL ESTADO DE YUCATAN
Estado Analítico del Ejercicio del Presupuesto de Egresos
Clasificación Económica (por Tipo de Gasto)
Del 1 al 31 de Octubre de 2018

Concepto	Egresos					
	Aprobado	Ampliaciones/ (Reducciones)	Modificado	Devengado	Pagado	Subejercicio
	1	2	3 = (1+2)	4	5	6 = (3-4)
Gasto Corriente	8,539,050.00	-1,341,175.00	7,197,875.00	4,885,202.81	4,885,202.81	2,312,672.19
Gasto de Capital	0.00	0.00	0.00	0.00	0.00	0.00
Amortización de la Deuda y Disminución de Pasivos	0.00	0.00	0.00	0.00	0.00	0.00
Total del Gasto	8,539,050.00	-1,341,175.00	7,197,875.00	4,885,202.81	4,885,202.81	2,312,672.19



Lic. Kirbey del Jesús Herrera Chab
 Director General

Jefe de Planeación

Cuenta Pública 2018
INSTITUTO DE EDUCACION PARA ADULTOS DEL ESTADO DE YUCATAN
Estado Analítico del Ejercicio del Presupuesto de Egresos
Clasificación Funcional (Finalidad y Función)
Del 1 al 31 de Octubre de 2018

Concepto	Egresos:				Subjetivo
	Aprobado 1	Ampliaciones/ (Reducciones) 2	Modificado 3 = (1 + 2)	Devengado 4	
Gobierno	0.00	0.00	0.00	0.00	0.00
Legislación	0.00	0.00	0.00	0.00	0.00
Justicia	0.00	0.00	0.00	0.00	0.00
Coordinación de la Política de Gobierno	0.00	0.00	0.00	0.00	0.00
Relaciones Exteriores	0.00	0.00	0.00	0.00	0.00
Asuntos Financieros y Hacendarios	0.00	0.00	0.00	0.00	0.00
Seguridad Nacional	0.00	0.00	0.00	0.00	0.00
Asuntos de Orden Público y de Seguridad Interior	0.00	0.00	0.00	0.00	0.00
Otros Servicios Generales	0.00	0.00	0.00	0.00	0.00
Desarrollo Social	8,539,050.00	-1,341,175.00	7,197,875.00	4,885,202.81	4,885,202.81
Protección Ambiental	0.00	0.00	0.00	0.00	0.00
Vivienda y Servicios a la Comunidad	0.00	0.00	0.00	0.00	0.00
Salud	0.00	0.00	0.00	0.00	0.00
Recreación, Cultura y Otras Manifestaciones Sociales	0.00	0.00	0.00	0.00	0.00
Educación	0.00	0.00	0.00	0.00	0.00
Protección Social	8,539,050.00	-1,341,175.00	7,197,875.00	4,885,202.81	4,885,202.81
Otros Asuntos Sociales	0.00	0.00	0.00	0.00	0.00
Desarrollo Económico	0.00	0.00	0.00	0.00	0.00
Asuntos Económicos, Comerciales y Laborales en General	0.00	0.00	0.00	0.00	0.00
Agropecuaria, Silvicultura, Pesca y Caza	0.00	0.00	0.00	0.00	0.00
Combustibles y Energía	0.00	0.00	0.00	0.00	0.00
Minería, Manufacturas y Construcción	0.00	0.00	0.00	0.00	0.00
Transporte	0.00	0.00	0.00	0.00	0.00
Comunicaciones	0.00	0.00	0.00	0.00	0.00
Turismo	0.00	0.00	0.00	0.00	0.00
Ciencia, Tecnología e Innovación	0.00	0.00	0.00	0.00	0.00
Otras Industrias y Otros Asuntos Económicos	0.00	0.00	0.00	0.00	0.00
Otras no Clasificadas en Funciones Anteriores	0.00	0.00	0.00	0.00	0.00
Transacciones de la Deuda Pública / Costo Financiero de la Deuda	0.00	0.00	0.00	0.00	0.00
Transferencias, Participaciones y Aportaciones entre Diferentes Niveles y Ordenes de Gobi	0.00	0.00	0.00	0.00	0.00
Saneamiento del Sistema Financiero	0.00	0.00	0.00	0.00	0.00
Adeudos de Ejercicios Fiscales Anteriores	0.00	0.00	0.00	0.00	0.00
Total del Gasto	8,539,050.00	-1,341,175.00	7,197,875.00	4,885,202.81	4,885,202.81
					2,312,672.19

Lic. Kirbey del Jesús Herrera Chab
 Director General

Jefe de Planeación

Cuenta Pública 2018

INSTITUTO DE EDUCACION PARA ADULTOS DEL ESTADO DE YUCATAN

Estado Analítico del Ejercicio del Presupuesto de Egresos

Clasificación Administrativa

Del 1 al 31 de Octubre de 2018

Concepto	Egresos					
	Aprobado	Ampliaciones/ (Reducciones)	Modificado	Devengado	Pagado	Subejercicio
	1	2	3 = (1 + 2)	4	5	6 = (3 - 4)
INSTITUTO DE EDUCACION PAARA ADULTOS	8,539,050.00	-1,341,175.00	7,197,875.00	4,885,202.81	4,885,202.81	2,312,672.19
Dependencia o Unidad Administrativa 2	-	-	0	-	-	0.00
Dependencia o Unidad Administrativa 3	-	-	0	-	-	0.00
Dependencia o Unidad Administrativa 4	-	-	0	-	-	0.00
Dependencia o Unidad Administrativa 5	-	-	0	-	-	0.00
Dependencia o Unidad Administrativa 6	-	-	0	-	-	0.00
Dependencia o Unidad Administrativa 7	-	-	0	-	-	0.00
Dependencia o Unidad Administrativa 8	-	-	0	-	-	0.00
Dependencia o Unidad Administrativa XX	-	-	0	-	-	0.00
Total del Gasto	\$8,539,050.00	-\$1,341,175.00	\$7,197,875.00	\$4,885,202.81	\$4,885,202.81	\$2,312,672.19

Lic. Kirbey del Jesús Herrera Chab
Director General

Jefe de Planeación

Cuenta Pública 2018
INSTITUTO DE EDUCACION PARA ADULTOS DEL ESTADO DE YUCTAN
Intereses de la Deuda
Del 1 al 31 de Octubre de 2018

Identificación de Crédito o Instrumento	Devengado	Pagado
Créditos Bancarios		
	0.00	0.00
	0.00	0.00
	0.00	0.00
NO APLICA	0.00	0.00
	0.00	0.00
	0.00	0.00
	0.00	0.00
	0.00	0.00
	0.00	0.00
Total Créditos Bancarios	0.00	0.00

Otros Instrumentos de Deuda		
	0.00	0.00
	0.00	0.00
	0.00	0.00
	0.00	0.00
	0.00	0.00
	0.00	0.00
	0.00	0.00
	0.00	0.00
	0.00	0.00
	0.00	0.00
Total Otros Instrumentos de Deuda	0.00	0.00

TOTAL	0.00	0.00
--------------	-------------	-------------

Lic. Kirbey del Jesús Herrera Chab
 Director General


Jefe de Planeación

Cuenta Pública 2018
INSTITUTO DE EDUCACION PARA ADULTOS DEL ESTADO DE YUCATAN
Endeudamiento Neto
Del 1 al 31 de Octubre de 2018

Identificación de Crédito o Instrumento	Colocación	Amortización	Endeudamiento Neto
	A	B	C = A - B
Créditos Bancarios			
	0.00	0.00	0.00
	0.00	0.00	0.00
	0.00	0.00	0.00
NO APLICA	0.00	0.00	0.00
	0.00	0.00	0.00
	0.00	0.00	0.00
	0.00	0.00	0.00
	0.00	0.00	0.00
	0.00	0.00	0.00
Total Créditos Bancarios	0.00	0.00	0.00

Otros Instrumentos de Deuda			
	0.00	0.00	0.00
	0.00	0.00	0.00
	0.00	0.00	0.00
	0.00	0.00	0.00
	0.00	0.00	0.00
	0.00	0.00	0.00
	0.00	0.00	0.00
	0.00	0.00	0.00
	0.00	0.00	0.00
Total Otros Instrumentos de Deuda	0.00	0.00	0.00

TOTAL	0.00	0.00	0.00
--------------	-------------	-------------	-------------


 Lic. Kirbey del Jesús Herrera Chab
 Director General

Jefe de Planeacion

Cuenta Pública 2018
INSTITUTO DE EDUCACION PARA ADULTOS DEL ESTADO DE YUCATAN
 Estado Analítico del Ejercicio del Presupuesto de Egresos
 Gasto por Categoría Programática
 Del 1o. al 31 de Octubre de 2018
 (Pesos)

Concepto	Egresos					
	Aprobado 1	Ampliaciones/ (Reducciones) 2	Modificado 3 = (1 + 2)	Devengado 4	Pagado 5	Subejercicio 6 = (3 - 4)
Subsidio sector social y privado o entidades federativas y municipios						
Sujetos a reglas de operación	\$0.00	\$0.00	\$0.00	\$0.00	\$0.00	\$0.00
Otros subsidios	\$0.00	\$0.00	\$0.00	\$0.00	\$0.00	\$0.00
Desempeño de las funciones	\$6,911,629.00	-\$1,732,089.00	\$5,179,540.00	\$3,797,986.45	\$3,797,986.45	\$1,381,553.55
Prestación de servicios públicos	\$6,911,629.00	-\$1,732,089.00	\$5,179,540.00	\$3,797,986.45	\$3,797,986.45	\$1,381,553.55
Provisión de bienes públicos	\$0.00	\$0.00	\$0.00	\$0.00	\$0.00	\$0.00
Planeación, seguimiento y evaluación de políticas públicas	\$0.00	\$0.00	\$0.00	\$0.00	\$0.00	\$0.00
Promoción y fomento	\$0.00	\$0.00	\$0.00	\$0.00	\$0.00	\$0.00
Regulación y supervisión	\$0.00	\$0.00	\$0.00	\$0.00	\$0.00	\$0.00
Funciones de las fuerzas armadas (únicamente gobierno federal)	\$0.00	\$0.00	\$0.00	\$0.00	\$0.00	\$0.00
Específicos	\$0.00	\$0.00	\$0.00	\$0.00	\$0.00	\$0.00
Proyectos de inversión	\$0.00	\$0.00	\$0.00	\$0.00	\$0.00	\$0.00
Administrativos y de apoyo	\$1,627,421.00	\$390,914.00	\$2,018,335.00	\$1,087,216.36	\$1,087,216.36	\$931,118.64
Apoyo al proceso presupuestario y para mejorar la eficiencia institucional	\$1,627,421.00	\$390,914.00	\$2,018,335.00	\$1,087,216.36	\$1,087,216.36	\$931,118.64
Apoyo a la función pública y al mejoramiento de la gestión	\$0.00	\$0.00	\$0.00	\$0.00	\$0.00	\$0.00
Operaciones ajenas	\$0.00	\$0.00	\$0.00	\$0.00	\$0.00	\$0.00
Compromisos	\$0.00	\$0.00	\$0.00	\$0.00	\$0.00	\$0.00
Obligaciones de cumplimiento de resolución jurisdiccional	\$0.00	\$0.00	\$0.00	\$0.00	\$0.00	\$0.00
Desastres naturales	\$0.00	\$0.00	\$0.00	\$0.00	\$0.00	\$0.00
Obligaciones	\$0.00	\$0.00	\$0.00	\$0.00	\$0.00	\$0.00
Pensiones y jubilaciones	\$0.00	\$0.00	\$0.00	\$0.00	\$0.00	\$0.00
Aportaciones a la seguridad social	\$0.00	\$0.00	\$0.00	\$0.00	\$0.00	\$0.00
Aportaciones a fondos de estabilización	\$0.00	\$0.00	\$0.00	\$0.00	\$0.00	\$0.00
Aportaciones a fondos de inversión y reestructura de pensiones	\$0.00	\$0.00	\$0.00	\$0.00	\$0.00	\$0.00
Programas de gasto federalizado (gobierno federal)	\$0.00	\$0.00	\$0.00	\$0.00	\$0.00	\$0.00
Gasto federalizado	\$0.00	\$0.00	\$0.00	\$0.00	\$0.00	\$0.00
Participaciones a entidades federativas y municipios	\$0.00	\$0.00	\$0.00	\$0.00	\$0.00	\$0.00
Costo financiero, deuda o apoyos a deudores y ahorradores de la banca	\$0.00	\$0.00	\$0.00	\$0.00	\$0.00	\$0.00
Adeudos de ejercicios fiscales anteriores	\$0.00	\$0.00	\$0.00	\$0.00	\$0.00	\$0.00
Total del gasto	\$8,539,050.00	-\$1,341,175.00	\$7,197,875.00	\$4,885,202.81	\$4,885,202.81	\$2,312,672.19

Lic. Kirby del Jesús Herrera Chap
 Director General

Jefe de Planeación

INSTITUTO DE EDUCACIÓN PARA ADULTOS DEL ESTADO DE YUCATÁN

CORRESPONDIENTE A OCTUBRE DE 2018

PROGRAMAS Y PROYECTOS DE INVERSIÓN

EL INSTITUTO NO CUENTA CON PROGRAMAS Y PROYECTOS DE INVERSIÓN DADA LA NATURALEZA DE SU OPERACIÓN QUE ES NETAMENTE EDUCATIVA

LIC. KIRBEY DEL JESÚS HERRERA CHAB
DIRECTOR GENERAL DEL IEA EY

**JEFE DEL DEPTO. DE PLANEACIÓN Y
EVALUACIÓN DEL IEA EY**

INSTITUTO DE EDUCACIÓN PARA ADULTOS DEL ESTADO DE YUCATÁN

**INDICADORES DE RESULTADOS
CORRESPONDIENTE AL MES DE OCTUBRE DE 2018**

Promedio de certificados entregados

Periodo	Meta Programada		Avance		Justificación de Variaciones	
	Meta Planeada	Numerador	Denominador	Meta Alcanzada	Numerador	Denominador
Octubre	0.83	7160	8592			8592

Porcentaje de personas que concluyen alfabetización con respecto

Periodo	Meta Programada		Avance		Justificación de Variaciones	
	Meta Planeada	Numerador	Denominador	Meta Alcanzada	Numerador	Denominador
Octubre	0.87	4770	5483	0.38	2067	5483



**LIC. KIRBEY DEL JESÚS HERRERA CHAB
DIRECTOR GENERAL DEL IEAEY**

**JEFE DEL DEPTO. DE PLANEACIÓN Y
EVALUACIÓN DEL IEAEY**

INTITUTO DE EDUCACIÓN PARA ADULTOS DEL ESTADO DE YUCATÁN

**INDICADORES DE RESULTADOS
CORRESPONDIENTE AL MES DE OCTUBRE DE 2018**

Porcentaje de exámenes acreditados

Periodo	Meta Programada		Avance		Justificación de Variaciones	
	Meta Planeada	Numerador	Denominador	Meta Alcanzada	Numerador	Denominador
Octubre	0.83	123700	148440	0.37	55143	148440

Porcentaje de personas que concluyen primaria

Periodo	Meta Programada		Avance		Justificación de Variaciones	
	Meta Planeada	Numerador	Denominador	Meta Alcanzada	Numerador	Denominador
Octubre	0.88	4475	5085	0.22	1106	5085



**LIC. KIRBEY DEL JESÚS HERRERA CHAB
DIRECTOR GENERAL DEL IEAEY**

**JEFE DEL DEPTO. DE PLANEACIÓN Y
EVALUACIÓN DEL IEAEY**

Cuenta Pública 2018
INSTITUTO DE EDUCACION PARA ADULTOS DEL ESTADO DE YUCATAN
Indicadores de Postura Fiscal
Del 1 al 31 de Octubre de 2018

Concepto	Estimado	Devengado	Pagado ³
I. Ingresos Presupuestarios (I=1+2)	8,539,050.00	7,198,366.50	7,198,366.50
1. Ingresos del Gobierno de la Entidad Federativa ¹			
2. Ingresos del Sector Paraestatal ¹	8,539,050.00	7,198,366.50	7,198,366.50
II. Egresos Presupuestarios (II=3+4)	8,539,050.00	4,885,202.81	4,885,202.81
3. Egresos del Gobierno de la Entidad Federativa ²			
4. Egresos del Sector Paraestatal ²	8,539,050.00	4,885,202.81	4,885,202.81
III. Balance Presupuestario (Superávit o Déficit) (III = I - II)	0.00	2,313,163.69	2,313,163.69

Concepto	Estimado	Devengado	Pagado ³
III. Balance presupuestario (Superávit o Déficit)	0.00	2,313,163.69	2,313,163.69
IV. Intereses, Comisiones y Gastos de la Deuda			
V. Balance Primario (Superávit o Déficit) (V= III - IV)	0.00	2,313,163.69	2,313,163.69

Concepto	Estimado	Devengado	Pagado ³
A. Financiamiento			
B. Amortización de la deuda			
C. Endeudamiento ó desendeudamiento (C = A - B)	0	0	0

Lic. Kirbey del Jesús Herrera Chab

Director General

Jefe de Planeación