



Instituto de Educación para 
Adultos del Estado de Yucatán
GOBIERNO DEL ESTADO

CUENTA

PUBLICA

ENERO

2019


Cuenta Pública 2018
Estado de Actividades
DEL 1 AL 31 DE ENERO DE 2019 Y 2018
(Pesos)


Ente Público: _____

INSTITUTO DE EDUCACION PARA ADULTOS DEL ESTADO DE YUCATAN

Concepto	2019	2018	Concepto	2019	2018
INGRESOS Y OTROS BENEFICIOS			GASTOS Y OTRAS PÉRDIDAS		
Ingresos de la Gestión	0	0	Gastos de Funcionamiento	4,765,488.03	4,320,293.95
Impuestos	0	0	Servicios Personales	3,223,870.39	3,063,213.79
Cuotas y Aportaciones de Seguridad Social	0	0	Materiales y Suministros	225,616.68	188,173.28
Contribuciones de Mejoras	0	0	Servicios Generales	1,316,000.96	1,068,906.88
Derechos	0	0			
Productos de Tipo Corriente	0	0	Transferencia, Asignaciones, Subsidios y Otras Ayudas	-	-
Aprovechamientos de Tipo Corriente	0	0	Transferencias Internas y Asignaciones al Sector Público	-	-
Ingresos por Venta de Bienes y Servicios	0	0	Transferencias al Resto del Sector Público	0	0
Ingresos no Comprendidos en las Fracciones de la Ley de Ingresos	0	0	Subsidios y Subvenciones	0	0
			Ayudas Sociales	0	0
Participaciones, Aportaciones, Transferencias, Asignaciones,	8,127,384.00	8,645,203.00	Pensiones y Jubilaciones	0	0
Participaciones y Aportaciones	-	1,268,600.00	Transferencias a Fideicomisos, Mandatos y Contratos Análogos	0	0
Transferencia, Asignaciones, Subsidios y Otras ayudas	8,127,384.00	7,376,603.00	Transferencias a la Seguridad Social	0	0
			Donativos	0	0
Otros Ingresos y Beneficios	323.15	441.41	Transferencias al Exterior	0	0
Ingresos Financieros	0	0			
Incremento por Variación de Inventarios	0	0	Participaciones y Aportaciones	0	0
Disminución del Exceso de Estimaciones por Pérdida o Deterioro u	0	0	Participaciones	0	0
Disminución del Exceso de Provisiones	0	0	Aportaciones	0	0
Otros Ingresos y Beneficios Varios	323.15	441.41	Convenios	0	0
Total de Ingresos y Otros Beneficios	8,127,707.15	8,645,644.41	Intereses, Comisiones y Otros Gastos de la Deuda Pública	0	0
			Intereses de la Deuda Pública	0	0
			Comisiones de la Deuda Pública	0	0
			Gastos de la Deuda Pública	0	0
			Costo por Coberturas	0	0
			Apoyos Financieros	0	0
			Otros Gastos y Pérdidas Extraordinarias	0.26	153.37
			Estimaciones, Depreciaciones, Deterioros, Obsolescencia y Amortizaciones	0	0
			Provisiones	0	0
			Disminución de Inventarios	0	0
			Aumento por Insuficiencia de Estimaciones por Pérdida o Deterioro y	0	0
			Aumento por Insuficiencia de Provisiones	0	0
			Otros Gastos	0.26	153.37
			Inversión Pública	0	0
			Inversión Pública no Capitalizable	0	0
			Total de Gastos y Otras Pérdidas	4,765,488.29	4,320,447.32
			Resultados del Ejercicio (Ahorro/Desahorro)	3,362,218.86	4,325,197.09

Bajo protesta de decir verdad declaramos que los Estados Financieros y sus Notas son razonablemente correctos y responsabilidad del emisor


Lic. Kirby del Jesús Herrera Chab
Director General de IEAEY



Lic. Bertha Elena Trejo Gómez
Jefe del Dpto. de Administración y Finanzas


Cuenta Pública 2019
Estado de Situación Financiera
AL 31 DE ENERO DE 2019 Y 2018
(Pesos)

Ente Público: INSTITUTO DE EDUCACION PARA ADULTOS DEL ESTADO DE YUCATAN

CONCEPTO	Año		CONCEPTO	Año	
	2019	2018		2019	2018
ACTIVO			PASIVO		
Activo Circulante			Pasivo Circulante		
Efectivo y Equivalentes	2,652,215.80	7,505,657.55	Cuentas por Pagar a Corto Plazo	1,232,299.57	1,308,763.59
Derechos a Recibir Efectivo o Equivalentes	5,594,307.41	2,431,937.21	Documentos por Pagar a Corto Plazo	0	0
Derechos a Recibir Bienes o Servicios	0	0	Perción a Corto Plazo de la Deuda Pública a Largo Plazo	0	0
Inventarios	0	0	Títulos y Valores a Corto Plazo	0	0
Almacenes	0	0	Pasivos Diferidos a Corto Plazo	0	0
Estimación por Pérdida o Deterioro de Activos Circulantes	0	0	Fondos y Bienes de Terceros en Garantía y/o Administración a Corto Plazo	0	0
Otros Activos Circulantes	0	0	Provisiones a Corto Plazo	0	0
			Otros Pasivos a Corto Plazo	0	0
Total de Activos Circulantes	8,246,523.21	9,937,594.76	Total de Pasivos Circulantes	1,232,299.57	1,308,763.59
Activo No Circulante			Pasivo No Circulante		
Inversiones Financieras a Largo Plazo	0	0	Cuentas por Pagar a Largo Plazo	0	0
Derechos a Recibir Efectivo o Equivalentes a Largo Plazo	0	0	Documentos por Pagar a Largo Plazo	0	0
Bienes Inmuebles, Infraestructura y Construcciones en Proceso	0	0	Deuda Pública a Largo Plazo	0	0
Bienes Muebles	9,430,305.85	9,282,286.15	Pasivos Diferidos a Largo Plazo	0	0
Activos Intangibles	0	0	Fondos y Bienes de Terceros en Garantía y/o en Administración a Largo Plazo	0	0
Depreciación, Deterioro y Amortización Acumulada de Bienes	9,001,023.51	8,866,006.52	Provisiones a Largo Plazo	0	0
Activos Diferidos	0	0			
Estimación por Pérdida o Deterioro de Activos no Circulantes	0	0	Total de Pasivos No Circulantes	0	0
Otros Activos no Circulantes	0	0			
Total de Activos No Circulantes	429,282.34	416,279.63	Total del Pasivo	1,232,299.57	1,308,763.59
Total del Activo	8,675,805.55	10,353,874.39	HACIENDA PÚBLICA/ PATRIMONIO		
			Hacienda Pública/Patrimonio Contribuido	12,968,881.38	12,968,881.38
			Aportaciones	12,968,881.38	12,968,881.38
			Donaciones de Capital	0	0
			Actualización de la Hacienda Pública / Patrimonio	0	0
			Hacienda Pública/Patrimonio Generado	5,525,375.40	3,923,770.88
			Resultados del Ejercicio (Ahorro / Desahorro)	3,362,218.86	4,325,197.09
			Resultados de Ejercicios Anteriores	8,887,594.26	8,248,967.67
			Revalúos	0	0
			Reservas	0	0
			Rectificaciones de Resultados de Ejercicios Anteriores	0	0
			Exceso o Insuficiencia en la Actualización de la Hacienda Pública/Patrimonio	0	0
			Resultado por Posición Monetaria	0	0
			Resultado por Tenencia de Activos no Monetarios	0	0
			Total Hacienda Pública/ Patrimonio	7,443,505.98	8,046,110.80
			Total del Pasivo y Hacienda Pública / Patrimonio	8,675,805.55	10,353,874.39

Bajo protesta de decir verdad declaramos que los Estados Financieros y sus Notas son razonablemente correctos y responsabilidad del emisor.


Lic. Kirby del Jesús Herrera Chab
Director General de IEAEY



J. P. Germán Estrella Trejo Gómez
Jefe del Dpto. de Administración y Finanzas


Cuenta Pública 2019
Estado de Cambios en la Situación Financiera
DEL 1 DE ENERO AL 31 DE DICIEMBRE 2019
(Pesos)

Ente Público: INSTITUTO DE EDUCACION PARA ADULTOS DEL ESTADO DE YUCATAN

Concepto	Origen	Aplicación	Concepto	Origen	Aplicación
ACTIVO	867,659.99	3,258,185.77	PASIVO	-	619,348.66
Activo Circulante	867,659.99	3,258,185.77	Pasivo Circulante	0.00	619,348.66
Efectivo y Equivalentes	867,659.99	-	Cuentas por Pagar a Corto Plazo	-	619,348.66
Derechos a Recibir Efectivo o Equivalentes		3,258,185.77	Documentos por Pagar a Corto Plazo	0	0
Derechos a Recibir Bienes o Servicios	0	0	Porción a Corto Plazo de la Deuda Pública a Largo Plazo	0	0
Inventarios	0	0	Títulos y Valores a Corto Plazo	0	0
Almacenes	0	0	Pasivos Diferidos a Corto Plazo	0	0
Estimación por Pérdida o Deterioro de Activos Circulantes	0	0	Fondos y Bienes de Terceros en Garantía y/o Administración a Corto Plazo	0	0
Otros Activos Circulantes	0	0	Provisiones a Corto Plazo	0	0
			Otros Pasivos a Corto Plazo	0	0
Activo No Circulante	-	-	Pasivo No Circulante	0	0
Inversiones Financieras a Largo Plazo	0	0	Cuentas por Pagar a Largo Plazo	0	0
Derechos a Recibir Efectivo o Equivalentes a Largo Plazo	0	0	Documentos por Pagar a Largo Plazo	0	0
Bienes Inmuebles, Infraestructura y Construcciones en Proceso	0	0	Deuda Pública a Largo Plazo	0	0
Bienes Muebles	-	0	Pasivos Diferidos a Largo Plazo	0	0
Activos Intangibles	0	0	Fondos y Bienes de Terceros en Garantía y/o en Administración a Largo Plazo	0	0
Depreciación, Deterioro y Amortización Acumulada de Bienes	-	0	Provisiones a Largo Plazo	0	0
Activos Diferidos	0	0			
Estimación por Pérdida o Deterioro de Activos no Circulantes	0	0	HACIENDA PÚBLICA/ PATRIMONIO	4,871,428.88	1,861,554.44
Otros Activos no Circulantes	0	0	Hacienda Pública/Patrimonio Contribuido	0	0
			Aportaciones	0	0
			Donaciones de Capital	0	0
			Actualización de la Hacienda Pública / Patrimonio	0	0
			Hacienda Pública/Patrimonio Generado	4,871,428.88	1,861,554.44
			Resultados del Ejercicio (Ahorro / Desahorro)	3,362,218.86	1,861,554.44
			Resultados de Ejercicios Anteriores	1,509,210.02	-
			Revalúos	0	0
			Reservas	0	0
			Rectificaciones de Resultados de Ejercicios Anteriores	0	0
			Exceso o Insuficiencia en la Actualización de la Hacienda	0	0
			Resultado por Posición Monetaria	0	0
			Resultado por Tenencia de Activos no Monetarios	0	0

Bajo protesta de decir verdad declaramos que los Estados Financieros y sus Notas son razonablemente correctos y responsabilidad del emisor


Lic. Kirby del Jesús Herrera Chab
Director General de IEAEY


C.P. Bertha Elena Trejo Gómez
Jefe del Dpto. de Administración y Finanzas


Cuenta Pública 2019
Estado de Variación en la Hacienda Pública
DEL 1 DE ENERO AL 31 DE ENERO 2019 Y 2018
(pesos)


Ente Público:

INSTITUTO DE EDUCACION PARA ADULTOS DEL ESTADO DE YUCATAN

Concepto	Hacienda Pública/Patrimonio Contribuido	Hacienda Pública/Patrimonio Generado de Ejercicios Anteriores	Hacienda Pública/Patrimonio Generado del Ejercicio	Ajustes por Cambios de Valor	TOTAL
Rectificaciones de Resultados de Ejercicios Anteriores	0	0	0	0	0
Patrimonio Neto Inicial Ajustado del Ejercicio	12,968,881.38	0	0	0	12,968,881.38
Aportaciones	12,968,881.38	0	0	0	12,968,881.38
Donaciones de Capital	0	0	0	0	0
Actualización de la Hacienda Pública/Patrimonio	0	0	0	0	0
Variaciones de la Hacienda Pública/Patrimonio Neto del Ejercicio	0 -	8,887,594.26	0	0 -	7,026,039.82
Resultados del Ejercicio (Ahorro/Desahorro)	0	-	1,861,554.44	0	1,861,554.44
Resultados de Ejercicios Anteriores	0 -	8,887,594.26	0	0 -	8,887,594.26
Revalúos	0	-	0	0	0
Reservas	0	0	0	0	0
Hacienda Pública/Patrimonio Neto Final del Ejercicio 2017	12,968,881.38 -	8,887,594.26	1,861,554.44	0	5,942,841.56
Cambios en la Hacienda Pública/Patrimonio Neto del Ejercicio 2017	0	0	0	0	-
Aportaciones	0	0	0	0	-
Donaciones de Capital	0	0	0	0	0.00
Actualización de la Hacienda Pública/Patrimonio	0	0	0	0	0.00
Variaciones de la Hacienda Pública/Patrimonio Neto del Ejercicio	0	-	1,500,664.42	0	1,500,664.42
Resultados del Ejercicio (Ahorro/Desahorro)	0	-	3,362,218.86	0	3,362,218.86
Resultados de Ejercicios Anteriores	0	-	-1,861,554.44	0	-1,861,554.44
Revalúos	0	0	0	0	0.00
Reservas	0	0	0	0	0
Saldo Neto en la Hacienda Pública / Patrimonio 2018	12,968,881.38 -	8,887,594.26	3,362,218.86	0	7,443,505.98

Bajo protesta de decir verdad declaramos que los Estados Financieros y sus Notas son razonablemente correctos y responsabilidad del emisor


Lic. Kirby del Jesús Herrera Chab
Director General de IEAEY



Bertha Elena Trejo Gómez
Jefe del Dpto. de Administración y Finanzas


Cuenta Pública 2019
Estado Analítico del Activo
DEL 1 AL 31 DE ENERO DE 2019
(Pesos)

Ente Público: INSTITUTO DE EDUCACION PARA ADULTOS DEL ESTADO DE YUCATAN

Concepto	Saldo Inicial 1	Cargos del Periodo 2	Abonos del Periodo 3	Saldo Final 4=(1+2-3)	Variación del Periodo (4-1)
ACTIVO					
Activo Circulante	5,855,997.43	9,517,721.71	7,127,195.93	8,246,523.21	2,390,526
Efectivo y Equivalentes	3,519,875.79	6,252,993.71	7,120,653.70	2,652,215.80 -	867,660
Derechos a Recibir Efectivo o Equivalentes	2,336,121.64	3,264,728.00	6,542.23	5,594,307.41	3,258,186
Derechos a Recibir Bienes o Servicios	0	0	0	0	0
Inventarios	0	-	0	-	-
Almacenes	0	-	0	-	-
Estimación por Pérdida o Deterioro de Activos Circulantes	0	-	0	-	-
Otros Activos Circulantes	0	0	0	0	0
Activo No Circulante	429,282.34	-	0	429,282.34	-
Inversiones Financieras a Largo Plazo	0	0	0	0	0
Derechos a Recibir Efectivo o Equivalentes a Largo Plazo	0	0	0	0	0
Bienes Inmuebles, Infraestructura y Construcciones en Proceso	0	0	0	0	0
Bienes Muebles	9,430,305.85	-	-	9,430,305.85	-
Activos Intangibles	-	0	-	-	-
Depreciación, Deterioro y Amortización Acumulada de Bienes	9,001,023.51	-	-	9,001,023.51	-
Activos Diferidos	-	0	0	-	-
Estimación por Pérdida o Deterioro de Activos no Circulantes	0	0	0	0	0
Otros Activos no Circulantes	0	0	0	0	0
TOTAL DEL ACTIVO	6,285,279.77	9,517,721.71	7,127,195.93	8,675,805.55	2,390,525.78

Bajo protesta de decir verdad declaramos que los Estados Financieros y sus Notas son razonablemente correctos y responsabilidad del emisor


Lic. Kirby del Jesús Herrera Chab
Director General de IEAEY



C.R. Bertha Elena Trejo Gómez
Jefe del Dpto. de Administración y Finanzas

Cuenta Pública 2019
 Estado Analítico de la Deuda y Otros Pasivos
 DEL 1 AL 31 DE ENERO DE 2019
 (Pesos)


Ente Público: INSTITUTO DE EDUCACION PARA ADULTOS DEL ESTADO DE YUCATAN

Denominación de las Deudas	Moneda de Contratación	Institución o País Acreedor	Saldo Inicial del Periodo	Saldo Final del Periodo
DEUDA PÚBLICA				
Corto Plazo				
Deuda Interna			0	0
Instituciones de Crédito			0	0
Títulos y Valores			0	0
Arrendamientos Financieros			0	0
Deuda Externa			0	0
Organismos Financieros Internacionales			0	0
Deuda Bilateral			0	0
Títulos y Valores			0	0
Arrendamientos Financieros			0	0
Subtotal a Corto Plazo			0	0
Largo Plazo				
Deuda Interna			0	0
Instituciones de Crédito			0	0
Títulos y Valores			0	0
Arrendamientos Financieros			0	0
Deuda Externa			0	0
Organismos Financieros Internacionales			0	0
Deuda Bilateral			0	0
Títulos y Valores			0	0
Arrendamientos Financieros			0	0
Subtotal a Largo Plazo			0	0
Otros Pasivos			1,851,648.23	1,232,299.57
Total de Deuda y Otros Pasivos			1,851,648.23	1,232,299.57

Bajo protesta de decir verdad declaramos que los Estados Financieros y sus Notas son razonablemente correctos y responsabilidad del emisor



 Lic. Kirby del Jesús Herrera Chab
 Director General de IEAEY



 C. Bertha Elena Trejo Gómez
 Jefe del Dpto. de Administración y Finanzas

Cuenta Pública 2019
Informe de Pasivos Contingentes
Al 31 de Enero de 2019
(Pesos)

Ente Público: INSTITUTO DE EDUCACIÓN PARA ADULTOS DEL ESTADO DE YUCATÁN

« NO APLICA »

Bajo protesta de decir verdad declaramos que los Estados Financieros y sus Notas son razonablemente correctos y responsabilidad del emisor.



Lic. Kirbey del Jesús Herrera Chab
Director General del IEAEY



C.P. Bertha Elena Trejo Gómez
Jefe del Depto. de Administración y
Finanzas

Cuenta Pública 2019
Relación de Esquemas Bursátiles y de Coberturas Financieras
Al 31 de Enero de 2019
(Pesos)

Ente Público: INSTITUTO DE EDUCACIÓN PARA ADULTOS DEL ESTADO DE YUCATÁN

« NO APLICA »

Bajo protesta de decir verdad declaramos que los Estados Financieros y sus Notas son razonablemente correctos y responsabilidad del emisor.



Lic. Kirby del Jesús Herrera Chab
Director General del IEA EY



C.P. Bertha Elena Trejo Gómez
Jefe del Depto. de Administración y
Finanzas

Cuenta Pública 2019
Ente Público: INSTITUTO DE EDUCACIÓN PARA ADULTOS DEL ESTADO DE YUCATÁN
Relación de Cuentas Bancarias Productivas Específicas
Al 31 de Enero de 2019

Fondo, Programa o Convenio	Datos de la Cuenta Bancaria		
	Institución Bancaria	Número de Cuenta	
RAMO 33	HSBC	406025-6112	\$ 1,456,980.10
RAMO 11	HSBC	406025-6120	\$ 2.15
SUBSIDIO GOBIERNO DEL ESTADO	HSBC	406025-6138	\$ 22.79
RAMO 33	BANCOMER	159634-2236	\$ 216,453.47
RAMO 33	HSBC	406187-8013	\$ 1,226,677.32
RAMO 11	HSBC	406187-8021	\$ 1.00
SUBSIDIO GOBIERNO DEL ESTADO	HSBC	406187-8039	\$ 1.00

Bajo protesta de decir verdad declaramos que los Estados Financieros y sus Notas son razonablemente correctos y responsabilidad del emisor.






Cuenta Pública 2019
Intereses de la deuda
Acumulado del 1 de Enero al 31 de Diciembre de 2019
Pesos

Ente Público: INSTITUTO DE EDUCACIÓN PARA ADULTOS DEL ESTADO DE YUCATÁN

Identificación de Crédito o Instrumento	Devengado	Pagado
Créditos Bancarios	N/A	N/A
Total Créditos Bancarios	N/A	N/A
Otros Instrumentos de Deuda	N/A	N/A
Total Otros Instrumentos de Deuda	N/A	N/A
TOTAL	N/A	N/A

Bajo protesta de decir verdad declaramos que los Estados Financieros y sus Notas son razonablemente correctos y responsabilidad del emisor.


Lic. Kirbey del Jesús Herrera Chab
Director General de IEAEY


C.P. Bertha Elena Trejo Gómez
Jefe del Dpto. de Administración y Finanzas

Cuenta Pública 2019
Endeudamiento Neto
Acumulado del 1 de Enero al 31 de Diciembre de 2019
Pesos
Ente Público: INSTITUTO DE EDUCACIÓN PARA ADULTOS DEL ESTADO DE YUCATÁN

Identificación de Crédito o Instrumento	Colocación A	Amortización B	Endeudamiento Neto C = A - B
NO APLICA			

Bajo protesta de decir verdad declaramos que los Estados Financieros y sus Notas son razonablemente correctos y responsabilidad del emisor.



Cuenta Pública 2019
Notas a los Estados Financieros
Al 31 de Enero de 2019

Ente Público: INSTITUTO DE EDUCACION PARA ADULTOS DEL ESTADO DE YUCATAN

Con el propósito de dar cumplimiento a los artículos 46 y 49 de la Ley General de Contabilidad Gubernamental, los entes públicos deberán acompañar notas a los estados financieros cuyos rubros así lo requieran teniendo presente los postulados de revelación suficiente e importancia relativa, con la finalidad que la información sea de mayor utilidad para los usuarios.

A continuación se presenta los tres tipos de notas que acompañan a los estados, a saber:

- a) Notas de desglose,
- b) Notas de memoria (Cuentas de orden), Y
- c) Notas de gestión administrativa.

Bajo protesta de decir verdad declaramos que los Estados Financieros y sus Notas son razonablemente correctos y son responsabilidad del emisor.



INSTITUTO DE EDUCACION PARA ADULTOS DEL ESTADO DE YUCATAN

NOTAS A LOS ESTADOS FINANCIEROS
DEL 1 DE ENERO AL 31 DE ENERO DE 2019

a) NOTAS DE DESGLOSE

I) NOTAS AL ESTADO DE SITUACIÓN FINANCIERA

Activo

1. Efectivo y Equivalentes

Efectivo y equivalente por: \$ 2,652,215.80

Fondo fijo: 10,000.00

Están integrados por:

Jefe de Dpto Administracion	10,000.00
Jefe del Dpto de Acreditacion	-
Auxiliar de tesoreria	-
Total	10,000.00



Bancos: **2,537,215.80**

Bancos esta integrados por:

Nº de Cuenta	Tipo de cuenta	Banco	Importe
XXXXXX4223	Transferencias	Bancomer	216,453.47
XXXXXX8369	Cheques	HSBC	3,981.58
XXXXXX8377	Cheques	HSBC	32,046.32
XXXXXX6112	Cheques	HSBC	1,455,980.10
XXXXXX6120	Cheques	HSBC	2.15
XXXXXX6138	Cheques	HSBC	22.79
XXXXXX8013	Cheques	HSBC	828,727.39
XXXXXX8021	Cheques	HSBC	1.00
XXXXXX8039	Cheques	HSBC	1.00
Total			2,537,215.80

Depositos en Fondos de Terceros en Garantia

105,000.00

2. Derechos a recibir Efectivo y Equivalentes y Bienes o Servicios a Recibir

El total de Derechos a recibir efectivo y equivalentes son: **\$5, 594,307.41**

Este apartado se integra principalmente por los recursos que se le entregan cada mes a las coordinaciones, así como gastos sujetos a comprobación y se puede observar en el Estado de Situación Financiera con el sig. Importe:

Concepto	Importe
Deudores Diversos	5,594,307.41

3. Bienes Disponibles para su Transformación o Consumo (inventarios)

El Instituto de Educación para Adultos no elabora bienes es una Institución de Servicios.



4. Inversiones Financieras

El Instituto de Educación para Adultos no cuenta con Inversiones Financieras.

5. Bienes Muebles, Inmuebles e Intangibles

El total de Bienes Muebles es de: **9,430,305.85** y se desglosa de la siguiente manera:

Bienes Muebles	Importe
Mob y Equipo de Oficina	1,670,789.25
Equipo de Computo	3,404,590.11
Equipo de Comunicación	460,333.60
Mob y Eq Educativa y Recreativo	16,648.92
Equipo de Transporte	3,687,877.61
Maquinaria y Equipo	190,066.36
Total	9,430,305.85

El Instituto de Educación para Adultos no cuenta con Activos Intangibles y diferidos.


6. Depreciación, Deterioro y Amortización Acumulada de Bienes

La Maquinaria y Equipo se presentan valuados a su precio de adquisición, la depreciación se calcula por el método de línea recta, con base en la vida útil de los activos, aplicando sobre el costo de adquisición histórico las tasas máximas autorizadas por la Ley del Impuesto sobre la Renta, iniciando la depreciación a partir del mes que empieza su utilización o uso. Los porcentajes de depreciación anual son los siguientes:

Maquinaria y Equipo	10%
Mobiliario y Equipo	10%
Equipo de Cómputo	30%
Equipo de Transporte	25%
Equipo de Comunicación	10%



Depreciación	Importe
DEP. MOB. Y EQUIPO DE OFICINA	- 1,211,165.21
DEP. EQUIPO DE COMPUTO	- 3,363,421.89
DEP. EQUIPO DE COMUNICACION	- 423,499.41
DEP. EQUIPO DE TRANSPORTE	- 3,806,678.02
DEP DE MAQ. Y EQUIPO	- 189,123.35
DEP. DE MOB Y EQUIPO EDUC.	- 7,135.63
Total	- 9,001,023.51



7. Estimaciones y Deterioros

El Instituto de Educación para Adultos no tiene cuentas incobrables ni inventarios, pues es una institución de servicios.

8. Otros Activos

El Instituto de Educación para Adultos no cuenta con Otros Activos.

Pasivo

9. Cuentas por Pagar a Corto Plazo

El total de cuentas por pagar a corto plazo es de: **1, 232,299.57** y se compone de la siguiente manera:

Cuenta	Importe
Proveedores	-
Impuestos por pagar	455,840.19
Otras cuentas por pagar a C.P	776,459.38
Total	1,232,299.57

II) NOTAS AL ESTADO DE ACTIVIDADES

Ingresos de Gestión

El total de Ingresos es de: **0**

Participaciones, aportaciones, convenios, incentivos derivados de la colaboración fiscal, Fondos distintos de aportaciones, transferencias, asignaciones, subsidios y subvenciones, y pensiones y jubilaciones.

El total de Ingresos es de: \$ **8, 127,707.15**



Participaciones y aportaciones corresponde al monto de \$ 0 y Transferencia, Asignaciones, Subsidios y Otras ayudas corresponde al monto de \$ 8, 127,384.00.

Otros ingresos y beneficios

El total de otros Ingresos y beneficios es de: \$ **323.15**

Gastos y Otras Pérdidas:

Gastos de Funcionamiento: 4, 765,448.29

En el periodo presentado el importe correspondiente a Gastos de Funcionamiento de la entidad suma la cantidad de \$476,488.03. Por Transferencias, Asignaciones, subsidios y Otras Ayudas 0, Y otros gastos y perdidas extraordinarias \$.26

III) NOTAS AL ESTADO DE VARIACIÓN EN LA HACIENDA PÚBLICA

El Patrimonio Contribuido neto es por un importe de \$12, 968,881.38 teniendo como Patrimonio Generado \$ -8, 887,594.26 es de los cuales se componen de la siguiente manera: Resultados del Ejercicio (Ahorro/Desahorro) \$ 1, 861,554.44; Resultado de Ejercicios Anteriores \$ -8, 887594.26

Con lo que el cierre del periodo que se reporta se presenta un saldo neto al final de la HACIENDA PUBLICA/ PATRIMONIO por \$ **7, 443,505.98**

IV) NOTAS AL ESTADO DE FLUJOS DE EFECTIVO Efectivo y equivalentes

1. El análisis de los saldos inicial y final que figuran en la última parte del Estado de Flujo de Efectivo en la cuenta de efectivo y equivalentes es como sigue:

	2019	2018
Fondo fijo	10,000.00	23,000.00
Bancos	2,537,215.80	9,576,842.46
Depositos en fondos de terceros en garantía	105,000.00	105,000.00

2. Detallar las adquisiciones de bienes muebles e inmuebles con su monto global y qué porcentaje de estas adquisiciones fueron realizadas mediante subsidios de capital del sector central. Adicionalmente revelar el importe de los pagos que durante el período se hicieron por la compra de los elementos citados.

3. Conciliación de los Flujos de Efectivo Netos de las Actividades de Operación y la cuenta de Ahorro/Desahorro antes de Rubros Extraordinarios. A continuación se presenta un ejemplo de la elaboración de la conciliación.

	2019	2018
Ahorro/Desahorro antes de rubros Extraordinarios	3,362,218.86	-8,389,675.65
<i>Movimientos de partidas (o rubros) que no afectan al efectivo.</i>		
Depreciación	-9,001,023.51	-8,796,213.93
Amortización		
Incrementos en las provisiones		
Incremento en inversiones producido por revaluación		
Ganancia/pérdida en venta de propiedad, planta y equipo		
Incremento en cuentas por cobrar		
Partidas extraordinarias		
Otros gastos	-	-

V) CONCILIACIÓN ENTRE LOS INGRESOS PRESUPUESTARIOS Y CONTABLES, ASÍ COMO ENTRE LOS EGRESOS PRESUPUESTARIOS Y LOS GASTOS CONTABLES

La conciliación se presentará atendiendo a lo dispuesto por la Acuerdo por el que se emite el formato de conciliación entre los ingresos presupuestarios y contables, así como entre los egresos presupuestarios y los gastos contables.

Nombre del Ente Público
Conciliación entre los Ingresos Presupuestarios y Contables
 Correspondiente del 1 de Enero al 31 de Enero de 2019
 (Cifras en pesos)

1. Ingresos Presupuestarios	\$ 8,127,384.00
------------------------------------	------------------------

2. Más ingresos contables no	\$ 323.15
Incremento por variación de inventarios	
Disminución del exceso de estimaciones por pérdida o deterioro u obsolescencia	
Disminución del exceso de provisiones	
Otros ingresos y beneficios varios	\$ 323.15
Otros ingresos contables no presupuestarios	\$ -

3. Menos ingresos presupuestarios no	
Productos de capital	
Aprovechamientos capital	
Ingresos derivados de financiamientos	
Otros Ingresos presupuestarios no contables	

4. Ingresos Contables (4 = 1 + 2 - 3)	\$ 8,127,707.15
--	------------------------



Nombre del Ente Público
Conciliación entre los Egresos Presupuestarios y los Gastos Contables
 Correspondiente del 1 de Enero al 31 de Enero de 2019
 (Cifras en pesos)

1. Total de egresos (presupuestarios)		\$ 476,488.03
2. Menos egresos presupuestarios no contables		\$ -
Mobiliario y equipo de administración	-	
Mobiliario y equipo educacional y recreativo	-	
Equipo e instrumental médico y de laboratorio	-	
Vehículos y equipo de transporte	-	
Equipo de defensa y seguridad	-	
Maquinaria, otros equipos y herramientas	-	
Activos biológicos	-	
Bienes inmuebles	-	
Activos intangibles	-	
Obra pública en bienes propios	-	
Acciones y participaciones de capital	-	
Compra de títulos y valores	-	
Inversiones en fideicomisos, mandatos y otros análogos	-	
Provisiones para contingencias y otras erogaciones especiales	-	
Amortización de la deuda pública	-	
Adeudos de ejercicios fiscales anteriores (ADEFAS)	-	
Otros Egresos Presupuestales No Contables	-	
3. Más Gasto Contables No Presupuestales		0.26
Estimaciones, depreciaciones, deterioros, obsolescencia y amortizaciones	-	
Provisiones	-	
Disminución de inventarios	-	
Aumento por insuficiencia de estimaciones por pérdida o deterioro u obsolescencia	-	
Aumento por insuficiencia de provisiones	-	
Otros Gastos	0.26	
Otros Gastos Contables No Presupuestales		
4. Total de Gasto Contable (4 = 1 - 2 + 3)		\$ 476,488.29

b) NOTAS DE MEMORIA (CUENTAS DE ORDEN)

Las cuentas de orden se utilizan para registrar movimientos de valores que no afecten o modifiquen el balance del ente, sin embargo, su incorporación en libros es necesaria con fines de recordatorio contable, de control y en general sobre los aspectos administrativos, o bien para consignar sus derechos o responsabilidades contingentes que puedan o no presentarse en el futuro.

Cuentas de Orden Presupuestarias:

* Ley de Ingresos Estimada	8,127,384.00
* Modificaciones a la Ley de Ingresos Estimada	-
* Ley de Ingresos Devengada	-
* Ley de Ingresos Recaudada	-
* Presupuesto de Egreso Aprobado	- 8,127,384.00
* Modificaciones al Presupuesto de Egreso Aprobado	-
* Presupuesto de Egreso Comprometido	-
* Presupuesto de Egreso Devengado	4,765,488.03
* Presupuesto de Egreso Ejercido	4,765,488.03
* Presupuesto de Egreso Pagado	4,765,488.03



c) NOTAS DE GESTIÓN ADMINISTRATIVA

1. Introducción

Los Estados Financieros del Instituto de Educación para Adultos del Estado de Yucatán, proveen de información financiera a los principales usuarios de la misma, al Congreso y a los ciudadanos. El objetivo del presente documento es la revelación del contexto y de los aspectos económicos-financieros más relevantes que influyeron en las decisiones del período, y que deberán ser considerados en la elaboración de los estados financieros para la mayor comprensión de los mismos y sus particularidades.

De esta manera, se informa y explica la respuesta del Instituto de Educación para Adultos del Estado de Yucatán a las condiciones relacionadas con la información financiera de cada período de gestión; además, de exponer aquellas políticas que podrían afectar la toma de decisiones en períodos posteriores.

2. Panorama Económico y Financiero

Las condiciones económicas y financieras bajo las cuales el Instituto de Educación para Adultos del Estado de Yucatán estuvo operando, son las mismas a las que se sujeta el Presupuesto Federal.

3. Autorización e Historia

El Instituto de Educación para Adultos del Estado de Yucatán (IEAEEY) se crea el 22 de junio del 2000, como organismo público descentralizado del Gobierno del Estado de Yucatán, con personalidad jurídica y patrimonio propio, perteneciendo al sector coordinado por la Secretaría de Educación del Gobierno del Estado de Yucatán, con el propósito de lograr la distribución de la función social educativa entre la Federación, los Estados y los Municipios, así como de unificar y coordinar la educación en toda la República.

4. Organización y Objeto Social



El Instituto tendrá como objeto prestar los servicios de educación básica para adultos del Estado de Yucatán, comprendiendo la alfabetización, la educación primaria y a secundaria, así como la información para el trabajo, con los contenidos particulares para atender las necesidades educativas específicas de ese sector de la población.

Ejercicio fiscal 2018

Organización: Las autoridades y órganos de administración de El Instituto, serán: 1. El consejo educativo para adultos. 2. El director general.

El consejo educativo para adultos será la máxima autoridad de El Instituto, y estará formado por ocho integrantes:

1. Un presidente, que lo será el gobernador del estado.
2. El secretario general del gobierno.
3. El secretario de educación.
4. El secretario de hacienda y planeación.
5. El secretario de la contraloría general.
6. El representante de la secretaria de educación pública en el estado.
7. Un representante del instituto nacional para la educación de los adultos.
8. El presidente ejecutivo del patronato pro educación de los adultos del estado de Yucatán.

MISIÓN

El Instituto de Educación para Adultos del Estado de Yucatán (IEAEY) tiene como misión proporcionar a los jóvenes y adultos en rezago educativo, los medios para que obtengan una educación básica de calidad, dotándolos de herramientas para su crecimiento personal y así alcancen una mejor condición de vida y contribuyan al desarrollo de Yucatán y de México.

VALORES

Actitud de Servicio
Honestidad
Perseverancia
Responsabilidad
Amor y entrega



Calidad de cooperación

Mejora

Continua

Lograr que toda persona de 15 o más años de edad, que carecen de las habilidades necesarias para el dominio de la lecto-escritura y el cálculo básico las aprenda y las aplique a su vida cotidiana.

Poner a disposición de toda persona joven o adulta los medios necesarios para quienes no han podido iniciar o concluir su educación primaria o secundaria puedan hacerlo incluso en lengua maya

5. Principales Políticas y Prácticas Contables

Las principales prácticas contables son, el registrar los ingresos hasta el momento de entrar el efectivo a nuestras chequeras o tener aviso de autorización de las radicaciones correspondientes, así como cargar los gastos en el momento que sea devengado.



Bajo protesta de decir la verdad declaramos que los Estados Financieros y sus notas son razonablemente correctos y responsabilidad del emisor.



Lic. Kirby del Jesús Herrera Chab
Director General Del IEAEY



C.P. Bertha Elena Trejo Gómez
Jefe Del Dpto. De Admón. Y Finanzas

Cuenta Pública 2019
INSTITUTO DE EDUCACION PARA ADULTOS DEL ESTADO DE YUCATAN
 Estado Analítico de Ingresos
 Del 1 Enero al 28 de Febrero de 2019

Rubro de los Ingresos	Ingresos					Diferencia (7=5-1)
	Estimado (1)	Ampliaciones y Reducciones (2)	Modificado (3 = 1 + 2)	Devengado (4)	Recaudado (5)	
IMPUESTOS	0.00	0.00	0.00	0.00	0.00	0.00
CUOTAS Y APORTACIONES DE SEGURIDAD SOCIAL	0.00	0.00	0.00	0.00	0.00	0.00
CONTRIBUCIONES DE MEJORAS	0.00	0.00	0.00	0.00	0.00	0.00
DERECHOS	0.00	0.00	0.00	0.00	0.00	0.00
PRODUCTOS	0.00	0.00	0.00	0.00	0.00	0.00
CORRIENTE	0.00	0.00	0.00	0.00	0.00	0.00
CAPITAL	0.00	0.00	0.00	0.00	0.00	0.00
APROVECHAMIENTOS	0.00	0.00	0.00	0.00	0.00	0.00
CORRIENTE	0.00	0.00	0.00	0.00	0.00	0.00
CAPITAL	0.00	0.00	0.00	0.00	0.00	0.00
INGRESOS POR VENTAS DE BIENES Y SERVICIOS	0.00	323.15	323.15	323.15	323.15	323.15
PARTICIPACIONES Y APORTACIONES	0.00	0.00	0.00	0.00	0.00	0.00
TRANSFERENCIAS, ASIGNACIONES, SUBSIDIOS Y OTRAS AYUDAS	12,044,434.00	-3,917,050.00	8,127,384.00	8,127,384.00	8,127,384.00	-3,917,050.00
INGRESOS DERIVADOS DE FINANCIAMIENTOS	0.00	0.00	0.00	0.00	0.00	0.00
TOTAL	12,044,434.00	-3,916,726.85	8,127,707.15	8,127,707.15	8,127,707.15	-3,916,726.85
Ingresos Excedentes						

Estado Analítico de Ingresos por Fuentes de Financiamiento	Ingresos					Diferencia (7=5-1)
	Estimado (1)	Ampliaciones y Reducciones (2)	Modificado (3 = 1 + 2)	Devengado (4)	Recaudado (5)	
Ingresos del Gobierno	0.00	0.00	0.00	0.00	0.00	0.00
IMPUESTOS	0.00	0.00	0.00	0.00	0.00	0.00
CONTRIBUCIONES DE MEJORAS	0.00	0.00	0.00	0.00	0.00	0.00
DERECHOS	0.00	0.00	0.00	0.00	0.00	0.00
PRODUCTOS	0.00	0.00	0.00	0.00	0.00	0.00
CORRIENTE	0.00	0.00	0.00	0.00	0.00	0.00
CAPITAL	0.00	0.00	0.00	0.00	0.00	0.00
APROVECHAMIENTOS	0.00	0.00	0.00	0.00	0.00	0.00
CORRIENTE	0.00	0.00	0.00	0.00	0.00	0.00
CAPITAL	0.00	0.00	0.00	0.00	0.00	0.00
PARTICIPACIONES Y APORTACIONES	0.00	0.00	0.00	0.00	0.00	0.00
TRANSFERENCIAS, ASIGNACIONES, SUBSIDIOS Y OTRAS AYUDAS	0.00	0.00	0.00	0.00	0.00	0.00
Ingresos de Organismos y Empresas	12,044,434.00	-3,916,726.85	8,127,707.15	8,127,707.15	8,127,707.15	-3,916,726.85
CUOTAS Y APORTACIONES DE SEGURIDAD SOCIAL	0.00	0.00	0.00	0.00	0.00	0.00
INGRESOS POR VENTAS DE BIENES Y SERVICIOS	0.00	323.15	323.15	323.15	323.15	323.15
TRANSFERENCIAS, ASIGNACIONES, SUBSIDIOS Y OTRAS AYUDAS	12,044,434.00	-3,917,050.00	8,127,384.00	8,127,384.00	8,127,384.00	-3,917,050.00
INGRESOS DERIVADOS DE FINANCIAMIENTOS	0.00	0.00	0.00	0.00	0.00	0.00
INGRESOS DERIVADOS DE FINANCIAMIENTOS	0.00	0.00	0.00	0.00	0.00	0.00
TOTAL	\$ 12,044,434.00	-\$ 3,916,726.85	\$ 8,127,707.15	\$ 8,127,707.15	\$ 8,127,707.15	-3,916,726.85
Ingresos Excedentes						

Lic. Kirby de Jesús Herrera Chab
 Director General

Lic. Renán A. Erosa Osorio
 Jefe de Planeación

P. 4.
 P. 2.

Cuenta Pública 2019
 Poder Ejecutivo
 Estado Analítico del Ejercicio del Presupuesto de Egresos
 Clasificación por Objeto del Gasto (Capítulo y Concepto)
 Del 1 al 31 de Enero 2019

Concepto	Egresos					Subejercicio 0 = (3 - 4)
	Aprobado 1	Ampliaciones/ (Reducciones) 2	Modificado 3 = (1 + 2)	Devengado 4	Pagado 5	
Servicios Personales	4,799,253.00	472,686.00	5,271,939.00	3,223,870.39	3,223,870.39	2,048,068.61
Remuneraciones al Personal de Carácter Permanente	1,404,468.00	82,532.00	1,487,000.00	1,388,086.22	1,388,086.22	98,913.78
Remuneraciones al Personal de Carácter Transitorio	0.00	-	0.00	0.00	0.00	0.00
Remuneraciones Adicionales y Especiales	1,784,397.00	(112,768.00)	1,671,629.00	27,805.09	27,805.09	1,643,823.91
Seguridad Social	314,345.00	146,190.00	460,535.00	344,751.78	344,751.78	115,783.22
Otras Prestaciones Sociales y Económicas	1,142,673.00	510,102.00	1,652,775.00	1,463,227.30	1,463,227.30	189,547.70
Previsiones	0.00	-	0.00	0.00	0.00	0.00
Pago de Estímulos a Servidores Públicos	153,370.00	(153,370.00)	0.00	0.00	0.00	0.00
Materiales y Suministros	523,348.00	-133,348.00	390,000.00	225,616.68	225,616.68	164,383.32
Materiales de Administración, Emisión de Documentos y Artículos Oficiales	163,242.00	-104,038.28	59,203.72	6,682.04	6,682.04	52,521.68
Alimentos y Utensilios	42,709.00	-8,945.90	33,763.10	32,888.10	32,888.10	875.00
Materias Primas y Materiales de Producción y Comercialización	91,867.00	-91,867.00	0.00	0.00	0.00	0.00
Materiales y Artículos de Construcción y de Reparación	5,660.00	5,000.00	10,560.00	1,167.45	1,167.45	9,392.55
Productos Químicos, Farmacéuticos y de Laboratorio	0.00	0.00	0.00	0.00	0.00	0.00
Combustibles, Lubricantes y Aditivos	143,773.00	21,227.00	165,000.00	150,870.00	150,870.00	14,130.00
Vestuario, Blancos, Prendas de Protección y Artículos Deportivos	55,116.00	-55,116.00	0.00	0.00	0.00	0.00
Materiales y Suministros Para Seguridad	0.00	0.00	0.00	0.00	0.00	0.00
Herramientas, Refacciones y Accesorios Menores	21,081.00	100,392.18	121,473.18	34,009.09	34,009.09	87,464.09
Servicios Generales	3,633,474.00	-1,292,602.00	2,340,872.00	1,316,000.96	1,316,000.96	924,871.04
Servicios Básicos	170,342.00	-58,926.96	111,415.04	93,099.04	93,099.04	18,316.00
Servicios de Arrendamiento	1,319,071.00	-722,885.39	596,185.61	278,180.11	278,180.11	318,005.50
Servicios Profesionales, Científicos, Técnicos y Otros Servicios	12,080.00	933,419.35	945,499.35	823,420.93	823,420.93	122,078.42
Servicios Financieros, Bancarios y Comerciales	148,472.00	-101,056.00	47,416.00	2,752.08	2,752.08	44,663.92
Servicios de Instalación, Reparación, Mantenimiento y Conservación	1,855,509.00	-1,769,117.00	86,392.00	42,254.48	42,254.48	44,137.52
Servicios de Comunicación Social y Publicidad.	0.00	0.00	0.00	0.00	0.00	0.00
Servicios de Traslado y Viáticos	0.00	441,465.00	441,465.00	75,944.32	75,944.32	365,520.68
Servicios Oficiales	0.00	8,333.00	8,333.00	0.00	0.00	8,333.00
Otros Servicios Generales	28,000.00	-23,834.00	4,166.00	350.00	350.00	3,816.00
Transferencias, Asignaciones, Subsidios y Otras Ayudas	3,188,359.00	-2,963,786.00	224,573.00	0.00	0.00	224,573.00
Transferencias Internas y Asignaciones al Sector Público	0.00	0.00	0.00	0.00	0.00	0.00
Transferencias al Resto del Sector Público	0.00	0.00	0.00	0.00	0.00	0.00
Subsidios y Subvenciones	0.00	0.00	0.00	0.00	0.00	0.00
Ayudas Sociales	3,188,359.00	-2,963,786.00	224,573.00	0.00	0.00	224,573.00
Pensiones y Jubilaciones	0.00	0.00	0.00	0.00	0.00	0.00
Transferencias a Fideicomisos, Mandatos y Otros Análogos	0.00	0.00	0.00	0.00	0.00	0.00
Transferencias a la Seguridad Social	0.00	0.00	0.00	0.00	0.00	0.00
Donativos	0.00	0.00	0.00	0.00	0.00	0.00
Transferencias al Exterior	0.00	0.00	0.00	0.00	0.00	0.00
Bienes Muebles, inmuebles e Intangibles	0.00	0.00	0.00	0.00	0.00	0.00
Mobiliario y Equipo de Administración	0.00	0.00	0.00	0.00	0.00	0.00
Mobiliario y Equipo Educativo y Recreativo	0.00	0.00	0.00	0.00	0.00	0.00
Equipo e Instrumental Médico y de Laboratorio	0.00	0.00	0.00	0.00	0.00	0.00
Vehículos y Equipo de Transporte	0.00	0.00	0.00	0.00	0.00	0.00
Equipo de Defensa y Seguridad	0.00	0.00	0.00	0.00	0.00	0.00
Maquinaria, Otros Equipos y Herramientas	0.00	0.00	0.00	0.00	0.00	0.00
Activos Biológicos	0.00	0.00	0.00	0.00	0.00	0.00
Bienes Inmuebles	0.00	0.00	0.00	0.00	0.00	0.00
Activos Intangibles	0.00	0.00	0.00	0.00	0.00	0.00
Inversión Pública	0.00	0.00	0.00	0.00	0.00	0.00
Obra Pública en Bienes de Dominio Público	0.00	0.00	0.00	0.00	0.00	0.00
Obra Pública en Bienes Propios	0.00	0.00	0.00	0.00	0.00	0.00
Proyectos Productivos y Acciones de Fomento	0.00	0.00	0.00	0.00	0.00	0.00
Inversiones Financieras y Otras Provisiones	0.00	0.00	0.00	0.00	0.00	0.00
Inversiones Para el Fomento de Actividades Productivas.	0.00	0.00	0.00	0.00	0.00	0.00
Acciones y Participaciones de Capital	0.00	0.00	0.00	0.00	0.00	0.00
Compra de Títulos y Valores	0.00	0.00	0.00	0.00	0.00	0.00
Concesión de Préstamos	0.00	0.00	0.00	0.00	0.00	0.00
Inversiones en Fideicomisos, Mandatos y Otros Análogos	0.00	0.00	0.00	0.00	0.00	0.00
Otras Inversiones Financieras	0.00	0.00	0.00	0.00	0.00	0.00
Provisiones para Contingencias y Otras Erogaciones Especiales	0.00	0.00	0.00	0.00	0.00	0.00
Participaciones y Aportaciones	0.00	0.00	0.00	0.00	0.00	0.00
Participaciones	0.00	0.00	0.00	0.00	0.00	0.00
Aportaciones	0.00	0.00	0.00	0.00	0.00	0.00
Convenios	0.00	0.00	0.00	0.00	0.00	0.00
Deuda Pública	0.00	0.00	0.00	0.00	0.00	0.00
Amortización de la Deuda Pública	0.00	0.00	0.00	0.00	0.00	0.00
Intereses de la Deuda Pública	0.00	0.00	0.00	0.00	0.00	0.00
Comisiones de la Deuda Pública	0.00	0.00	0.00	0.00	0.00	0.00
Gastos de la Deuda Pública	0.00	0.00	0.00	0.00	0.00	0.00
Costo por Coberturas	0.00	0.00	0.00	0.00	0.00	0.00
Apoyos Financieros	0.00	0.00	0.00	0.00	0.00	0.00
Adeudos de Ejercicios Fiscales Anteriores (Adefas)	0.00	0.00	0.00	0.00	0.00	0.00
Total del Gasto	12,044,434.00	-3,917,050.00	8,127,384.00	4,765,488.03	4,765,488.03	3,381,895.97


Lic. Kirby del Jesús Herrera Chab
 Director General


Lic. Renán A. Erosa Osorio
 Jefe de Planeación

R. E. Osorio

Cuenta Pública 2019
INSTITUTO DE EDUCACION PARA ADULTOS DEL ESTADO DE YUCATAN
 Estado Analítico del Ejercicio del Presupuesto de Egresos
 Clasificación Administrativa
 Del 1 al 31 de Enero de 2019

Concepto	Egresos					Subejercicio 6 = (3 - 4)
	Aprobado	Ampliaciones/ (Reducciones)	Modificado	Devengado	Pagado	
	1	2	3 = (1 + 2)	4	5	
INSTITUTO DE EDUCACION PAARA ADULTOS	12,044,434.00	-3,917,050.00	8,127,384.00	4,765,488.03	4,765,488.03	3,361,895.97
Dependencia o Unidad Administrativa 2	-	-	0	-	-	0.00
Dependencia o Unidad Administrativa 3	-	-	0	-	-	0.00
Dependencia o Unidad Administrativa 4	-	-	0	-	-	0.00
Dependencia o Unidad Administrativa 5	-	-	0	-	-	0.00
Dependencia o Unidad Administrativa 6	-	-	0	-	-	0.00
Dependencia o Unidad Administrativa 7	-	-	0	-	-	0.00
Dependencia o Unidad Administrativa 8	-	-	0	-	-	0.00
Dependencia o Unidad Administrativa XX	-	-	0	-	-	0.00
Total del Gasto	\$12,044,434.00	-\$3,917,050.00	\$8,127,384.00	\$4,765,488.03	\$4,765,488.03	\$3,361,895.97


 Lic. Kirbey del Jesús Herrera Chab
 Director General


 Lic. Renán A. Erosa Osorio
 Jefe de Planeación



Cuenta Pública 2019
INSTITUTO DE EDUCACION PARA ADULTOS DEL ESTADO DE YUCATAN
Estado Analítico del Ejercicio del Presupuesto de Egresos
Clasificación Económica (por Tipo de Gasto)
Del 1 al 31 de Enero de 2019


Concepto	Egresos					Subejercicio
	Aprobado	Ampliaciones/ (Reducciones)	Modificado	Devengado	Pagado	
	1	2	3 = (1 + 2)	4	5	
Gasto Corriente	12,044,434.00	-3,917,050.00	8,127,384.00	4,765,488.03	4,765,488.03	3,361,895.97
Gasto de Capital	0.00	0.00	0.00	0.00	0.00	0.00
Amortización de la Deuda y Disminución de Pasivos	0.00	0.00	0.00	0.00	0.00	0.00
Total del Gasto	12,044,434.00	-3,917,050.00	8,127,384.00	4,765,488.03	4,765,488.03	3,361,895.97



Lic. Kirbey del Jesús Herrera Chab
 Director General



Lic. Renán A. Erosa Osorio
 Jefe de Planeación



Cuenta Pública 2019
INSTITUTO DE EDUCACION PARA ADULTOS DEL ESTADO DE YUCATAN
Estado Analítico del Ejercicio del Presupuesto de Egresos
Clasificación Funcional (Finalidad y Función)
Del 1 al 31 de Enero de 2019

Concepto	Egresos					Subejercicio
	Aprobado	Ampliaciones/ (Reducciones)	Modificado	Devengado	Pagado	
	1	2	3 = (1 + 2)	4	5	
Gobierno	0.00	0.00	0.00	0.00	0.00	0.00
Legislación	0.00	0.00	0.00	0.00	0.00	0.00
Justicia	0.00	0.00	0.00	0.00	0.00	0.00
Coordinación de la Política de Gobierno	0.00	0.00	0.00	0.00	0.00	0.00
Relaciones Exteriores	0.00	0.00	0.00	0.00	0.00	0.00
Asuntos Financieros y Hacendarios	0.00	0.00	0.00	0.00	0.00	0.00
Seguridad Nacional	0.00	0.00	0.00	0.00	0.00	0.00
Asuntos de Orden Público y de Seguridad Interior	0.00	0.00	0.00	0.00	0.00	0.00
Otros Servicios Generales	0.00	0.00	0.00	0.00	0.00	0.00
Desarrollo Social	12,044,434.00	-3,917,050.00	8,127,384.00	4,765,488.03	4,765,488.03	3,361,895.97
Protección Ambiental	0.00	0.00	0.00	0.00	0.00	0.00
Vivienda y Servicios a la Comunidad	0.00	0.00	0.00	0.00	0.00	0.00
Salud	0.00	0.00	0.00	0.00	0.00	0.00
Recreación, Cultura y Otras Manifestaciones Sociales	0.00	0.00	0.00	0.00	0.00	0.00
Educación	12,044,434.00	-3,917,050.00	8,127,384.00	4,765,488.03	4,765,488.03	3,361,895.97
Protección Social	0.00	0.00	0.00	0.00	0.00	0.00
Otros Asuntos Sociales	0.00	0.00	0.00	0.00	0.00	0.00
Desarrollo Económico	0.00	0.00	0.00	0.00	0.00	0.00
Asuntos Económicos, Comerciales y Laborales en General	0.00	0.00	0.00	0.00	0.00	0.00
Agropecuaria, Silvicultura, Pesca y Caza	0.00	0.00	0.00	0.00	0.00	0.00
Combustibles y Energía	0.00	0.00	0.00	0.00	0.00	0.00
Minería, Manufacturas y Construcción	0.00	0.00	0.00	0.00	0.00	0.00
Transporte	0.00	0.00	0.00	0.00	0.00	0.00
Comunicaciones	0.00	0.00	0.00	0.00	0.00	0.00
Turismo	0.00	0.00	0.00	0.00	0.00	0.00
Ciencia, Tecnología e Innovación	0.00	0.00	0.00	0.00	0.00	0.00
Otras Industrias y Otros Asuntos Económicos	0.00	0.00	0.00	0.00	0.00	0.00
Otras no Clasificadas en Funciones Anteriores	0.00	0.00	0.00	0.00	0.00	0.00
Transacciones de la Deuda Pública / Costo Financiero de la Deuda	0.00	0.00	0.00	0.00	0.00	0.00
Transferencias, Participaciones y Aportaciones entre Diferentes Niveles y Ordenes de Gob	0.00	0.00	0.00	0.00	0.00	0.00
Saneamiento del Sistema Financiero	0.00	0.00	0.00	0.00	0.00	0.00
Adeudos de Ejercicios Fiscales Anteriores	0.00	0.00	0.00	0.00	0.00	0.00
Total del Gasto	12,044,434.00	-3,917,050.00	8,127,384.00	4,765,488.03	4,765,488.03	3,361,895.97

Lic. Kirby del Jesús Herrera Chab
 Director General

Lic. Renán A. Erosa Osorio
 Jefe de Planeación


B.E.


Cuenta Pública 2019
INSTITUTO DE EDUCACION PARA ADULTOS DEL ESTADO DE YUCTAN
Intereses de la Deuda
Del 1 al 31 de Diciembre de 2019

Identificación de Crédito o Instrumento	Devengado	Pagado
Créditos Bancarios		
	0.00	0.00
	0.00	0.00
	0.00	0.00
NO APLICA	0.00	0.00
	0.00	0.00
	0.00	0.00
	0.00	0.00
	0.00	0.00
	0.00	0.00
Total Créditos Bancarios	0.00	0.00

Otros Instrumentos de Deuda		
	0.00	0.00
	0.00	0.00
	0.00	0.00
	0.00	0.00
	0.00	0.00
	0.00	0.00
	0.00	0.00
	0.00	0.00
	0.00	0.00
	0.00	0.00
Total Otros Instrumentos de Deuda	0.00	0.00

TOTAL	0.00	0.00
--------------	-------------	-------------


 Lic. Kirbey del Jesús Herrera Chab
 Director General


 Lic. Renán A. Erosa Osorio
 Jefe de Planeación




Cuenta Pública 2019
INSTITUTO DE EDUCACION PARA ADULTOS DEL ESTADO DE YUCATAN
Endeudamiento Neto
Del 1 al 31 de Enero 2019


Identificación de Crédito o Instrumento	Colocación	Amortización	Endeudamiento Neto
	A	B	C = A - B
Creditos Bancarios			
	0.00	0.00	0.00
	0.00	0.00	0.00
	0.00	0.00	0.00
	0.00	0.00	0.00
	0.00	0.00	0.00
	0.00	0.00	0.00
	0.00	0.00	0.00
	0.00	0.00	0.00
	0.00	0.00	0.00
Total Créditos Bancarios	0.00	0.00	0.00


NO APLICA

Otros Instrumentos de Deuda			
	0.00	0.00	0.00
	0.00	0.00	0.00
	0.00	0.00	0.00
	0.00	0.00	0.00
	0.00	0.00	0.00
	0.00	0.00	0.00
	0.00	0.00	0.00
	0.00	0.00	0.00
	0.00	0.00	0.00
Total Otros Instrumentos de Deuda	0.00	0.00	0.00

TOTAL	0.00	0.00	0.00
--------------	-------------	-------------	-------------



 Lic. Kirbey del Jesús Herrera Chab
 Director General



 Lic. Renán A. Erosa Osorio
 Jefe de Planeacion



Cuenta Pública 2019
INSTITUTO DE EDUCACION PARA ADULTOS DEL ESTADO DE YUCATAN
 Estado Analítico del Ejercicio del Presupuesto de Egresos
 Gasto por Categoría Programática
 Del 1o. al 31 de Enero de 2019
 (Pesos)

Concepto	Egresos					
	Aprobado 1	Ampliaciones/ (Reducciones) 2	Modificado 3 = (1 + 2)	Devengado 4	Pagado 5	Subejercicio 6 = (3 - 4)
Subsidio sector social y privado o entidades federativas y municipios	\$0.00	\$0.00	\$0.00	\$0.00	\$0.00	\$0.00
Sujetos a reglas de operación	\$0.00	\$0.00	\$0.00	\$0.00	\$0.00	\$0.00
Otros subsidios	\$0.00	\$0.00	\$0.00	\$0.00	0.00	\$0.00
Desempeño de las funciones	\$8,538,960.00	-\$2,648,282.00	\$5,890,678.00	\$3,449,837.07	\$3,449,837.07	\$2,440,840.93
Prestación de servicios públicos	\$8,538,960.00	-\$2,648,282.00	\$5,890,678.00	\$3,449,837.07	\$3,449,837.07	\$2,440,840.93
Provisión de bienes públicos	\$0.00	\$0.00	\$0.00	\$0.00	\$0.00	\$0.00
Planeación, seguimiento y evaluación de políticas públicas	\$0.00	\$0.00	\$0.00	\$0.00	\$0.00	\$0.00
Promoción y fomento	\$0.00	\$0.00	\$0.00	\$0.00	\$0.00	\$0.00
Regulación y supervisión	\$0.00	\$0.00	\$0.00	\$0.00	\$0.00	\$0.00
Funciones de las fuerzas armadas (únicamente gobierno federal)	\$0.00	\$0.00	\$0.00	\$0.00	\$0.00	\$0.00
Específicos	\$0.00	\$0.00	\$0.00	\$0.00	\$0.00	\$0.00
Proyectos de inversión	\$0.00	\$0.00	\$0.00	\$0.00	\$0.00	\$0.00
Administrativos y de apoyo	\$3,505,474.00	-\$1,268,768.00	\$2,236,706.00	\$1,315,650.96	\$1,315,650.96	\$921,055.04
Apoyo al proceso presupuestario y para mejorar la eficiencia institucional	\$3,505,474.00	-\$1,268,768.00	\$2,236,706.00	\$1,315,650.96	\$1,315,650.96	\$921,055.04
Apoyo a la función pública y al mejoramiento de la gestión	\$0.00	\$0.00	\$0.00	\$0.00	\$0.00	\$0.00
Operaciones ajenas	\$0.00	\$0.00	\$0.00	\$0.00	\$0.00	\$0.00
Compromisos	\$0.00	\$0.00	\$0.00	\$0.00	\$0.00	\$0.00
Obligaciones de cumplimiento de resolución jurisdiccional	\$0.00	\$0.00	\$0.00	\$0.00	\$0.00	\$0.00
Desastres naturales	\$0.00	\$0.00	\$0.00	\$0.00	\$0.00	\$0.00
Obligaciones	\$0.00	\$0.00	\$0.00	\$0.00	\$0.00	\$0.00
Pensiones y jubilaciones	\$0.00	\$0.00	\$0.00	\$0.00	\$0.00	\$0.00
Aportaciones a la seguridad social	\$0.00	\$0.00	\$0.00	\$0.00	\$0.00	\$0.00
Aportaciones a fondos de estabilización	\$0.00	\$0.00	\$0.00	\$0.00	\$0.00	\$0.00
Aportaciones a fondos de inversión y reestructura de pensiones	\$0.00	\$0.00	\$0.00	\$0.00	\$0.00	\$0.00
Programas de gasto federalizado (gobierno federal)	\$0.00	\$0.00	\$0.00	\$0.00	\$0.00	\$0.00
Gasto federalizado	\$0.00	\$0.00	\$0.00	\$0.00	\$0.00	\$0.00
Participaciones a entidades federativas y municipios	\$0.00	\$0.00	\$0.00	\$0.00	\$0.00	\$0.00
Costo financiero, deuda o apoyos a deudores y ahorradores de la banca	\$0.00	\$0.00	\$0.00	\$0.00	\$0.00	\$0.00
Adeudos de ejercicios fiscales anteriores	\$0.00	\$0.00	\$0.00	\$0.00	\$0.00	\$0.00
Total del gasto	\$12,044,434.00	-\$3,917,050.00	\$8,127,384.00	\$4,765,488.03	\$4,765,488.03	\$3,361,895.97


 Lic. Kirbey del Jesús Herrera Chab
 Director General


 Lic. Renán A. Erosa Osorio
 Jefe de Planeación




Cuenta Pública 2019
INSTITUTO DE EDUCACION PARA ADULTOS DEL ESTADO DE YUCATAN
Indicadores de Postura Fiscal
Del 1 al 31 de Enero de 2019

Concepto	Estimado	Devengado	Pagado ³
I. Ingresos Presupuestarios (I=1+2)	12,044,434.00	8,127,707.15	8,127,707.15
1. Ingresos del Gobierno de la Entidad Federativa ¹			
2. Ingresos del Sector Paraestatal ¹	12,044,434.00	8,127,707.15	8,127,707.15
II. Egresos Presupuestarios (II=3+4)	12,044,434.00	4,765,488.03	4,765,488.03
3. Egresos del Gobierno de la Entidad Federativa ²			
4. Egresos del Sector Paraestatal ²	12,044,434.00	4,765,488.03	4,765,488.03
III. Balance Presupuestario (Superávit o Déficit) (III = I - II)	0.00	3,362,219.12	3,362,219.12

Concepto	Estimado	Devengado	Pagado
III. Balance presupuestario (Superávit o Déficit)	0.00	3,362,219.12	3,362,219.12
IV. Intereses, Comisiones y Gastos de la Deuda			
V. Balance Primario (Superávit o Déficit) (V= III - IV)	0.00	3,362,219.12	3,362,219.12

Concepto	Estimado	Devengado	Pagado
A. Financiamiento			
B. Amortización de la deuda			
C. Endeudamiento ó desendeudamiento (C = A - B)	0	0	0


 Lic. Kirbey del Jesús Herrera Chab
 Director General


 Lic. Renán A. Erosa Osorio
 Jefe de Planeación

Handwritten initials/signature

INSTITUTO DE EDUCACION PARA ADULTOS DEL ESTADO DE YUCATAN

Informe Analítico de la Deuda Pública y Otros Pasivos - LDF


Del 1 de Enero al 31 de Enero de 2019 (b)


(PESOS)

Denominación de la Deuda Pública y Otros Pasivos (c)	Saldo al 31 de diciembre de 2018 (d)	Disposiciones del Periodo (e)	Amortizaciones del Periodo (f)	Revaluaciones, Reclasificaciones y Otros Ajustes (g)	Saldo Final del Periodo (h) h=d+e-f+g	Pago de Intereses del Periodo (i)	Pago de Comisiones y demás costos asociados durante el Periodo (j)
1. Deuda Pública (1=A+B)							
A. Corto Plazo (A=a1+a2+a3)							
a1) Instituciones de Crédito							
a2) Títulos y Valores							
a3) Arrendamientos Financieros							
B. Largo Plazo (B=b1+b2+b3)							
b1) Instituciones de Crédito							
b2) Títulos y Valores							
b3) Arrendamientos Financieros							
2. Otros Pasivos	1,851,648.23				1,232,229.57		
3. Total de la Deuda Pública y Otros Pasivos (3=1+2)							
4. Deuda Contingente 1 (informativo)							
A. Deuda Contingente 1							
B. Deuda Contingente 2							
C. Deuda Contingente XX							
5. Valor de Instrumentos Bono Cupón Cero 2 (Informativo)							
A. Instrumento Bono Cupón Cero 1							
B. Instrumento Bono Cupón Cero 2							
C. Instrumento Bono Cupón Cero XX							

Obligaciones a Corto Plazo (k)	Monto Contratado (l)	Plazo Pactado (m)	Tasa de Interés (n)	Comisiones y Costos Relacionados (o)	Tasa Efectiva (p)
6. Obligaciones a Corto Plazo (Informativo)					
A. Crédito 1					
B. Crédito 2					
C. Crédito XX					

Bajo protesta de decir verdad declaramos que los Estados Financieros y sus Notas son razonablemente correctos y responsabilidad del emisor


Lic. Kirby del Jesús Herrera Chab
Director General de IEAEY


C.P. Bertha Elena Trejo Gómez
Jefe del Dpto. de Administración y Finanzas

INSTITUTO DE EDUCACION PARA ADULTOS DEL ESTADO DE YUCATAN


Informe Analítico de Obligaciones Diferentes de Financiamientos – LDF


Del 1 de Enero al 31 de Enero de 2019(b)

(PESOS)

Denominación de las Obligaciones Diferentes de Financiamiento (c)	Fecha del Contrato (d)	Fecha de inicio de operación del proyecto (e)	Fecha de vencimiento (f)	Monto de la inversión pactado (g)	Plazo pactado (h)	Monto promedio mensual del pago de la contraprestación (i)	Monto promedio mensual del pago de la contraprestación correspondiente al pago de inversión (j)	Monto pagado de la inversión al XX de XXXX de 20XN (k)	Monto pagado de la inversión actualizado al XX de XXXX de 20XN (l)	Saldo pendiente por pagar de la inversión al XX de XXXX de 20XN (m = g - l)
A. Asociaciones Público Privadas (APP's) (A=a+b+c+d) a) APP 1 b) APP 2 c) APP 3 d) APP XX	NO APLICA									
B. Otros Instrumentos (B=a+b+c+d) a) Otro Instrumento 1 b) Otro Instrumento 2 c) Otro Instrumento 3 d) Otro Instrumento XX										
C. Total de Obligaciones Diferentes de Financiamiento (C=A+B)										

Bajo protesta de decir verdad declaramos que los Estados Financieros y sus Notas son razonablemente correctos y responsabilidad del emisor


 Lic. Kirby del Jesús Herrera Chab
 Director General de IEAEY


 C. Bertha Elena Trejo Gómez
 Jefe del Dpto. de Administración y Finanzas

INSTITUTO DE EDUCACION PARA ADULTOS DEL ESTADO DE YUCATAN

Estado Analítico de Ingresos Detallado - LDF

Del 01 de Enero al 31 de Enero de 2019 (b)

(PESOS)


Concepto (c)	Ingreso					Diferencia (e)
	Estimado (d)	Ampliaciones/ (Reducciones)	Modificado	Devengado	Recaudado	
Ingresos de Libre Disposición						
A. Impuestos	0.00	0.00	0.00	0.00	0.00	0.00
B. Cuotas y Aportaciones de Seguridad Social	0.00	0.00	0.00	0.00	0.00	0.00
C. Contribuciones de Mejoras	0.00	0.00	0.00	0.00	0.00	0.00
D. Derechos	0.00	0.00	0.00	0.00	0.00	0.00
E. Productos	0.00	0.00	0.00	0.00	0.00	0.00
F. Aprovechamientos	0.00	0.00	0.00	0.00	0.00	0.00
G. Ingresos por Ventas de Bienes y Servicios	0.00	0.00	0.00	0.00	0.00	0.00
H. Participaciones	0.00	0.00	0.00	0.00	0.00	0.00
(H=h1+h2+h3+h4+h5+h6+h7+h8+h9+h10+h11)	0.00	0	0	0	0	0
h1) Fondo General de Participaciones	0.00	0.00	0.00	0.00	0.00	0.00
h2) Fondo de Fomento Municipal	0.00	0.00	0.00	0.00	0.00	0.00
h3) Fondo de Fiscalización y Recaudación	0.00	0.00	0.00	0.00	0.00	0.00
h4) Fondo de Compensación	0.00	0.00	0.00	0.00	0.00	0.00
h5) Fondo de Extracción de Hidrocarburos	0.00	0.00	0.00	0.00	0.00	0.00
h6) Impuesto Especial Sobre Producción y Servicios	0.00	0.00	0.00	0.00	0.00	0.00
h7) 0.136% de la Recaudación Federal Participable	0.00	0.00	0.00	0.00	0.00	0.00
h8) 3.17% Sobre Extracción de Petróleo	0.00	0.00	0.00	0.00	0.00	0.00
h9) Gasolinas y Diésel	0.00	0.00	0.00	0.00	0.00	0.00
h10) Fondo del Impuesto Sobre la Renta	0.00	0.00	0.00	0.00	0.00	0.00
h11) Fondo de Estabilización de los Ingresos de las Entidades Federativas	0.00	0.00	0.00	0.00	0.00	0.00
I. Incentivos Derivados de la Colaboración Fiscal (I=i1+i2+i3+i4+i5)	0.00	0.00	0.00	0.00	0.00	0.00
i1) Tenencia o Uso de Vehículos	0.00	0.00	0.00	0.00	0.00	0.00
i2) Fondo de Compensación ISAN	0.00	0.00	0.00	0.00	0.00	0.00
i3) Impuesto Sobre Automóviles Nuevos	0.00	0.00	0.00	0.00	0.00	0.00
i4) Fondo de Compensación de Repecos-Intermedios	0.00	0.00	0.00	0.00	0.00	0.00
i5) Otros Incentivos Económicos	0.00	0.00	0.00	0.00	0.00	0.00
J. Transferencias	5,199,005.00	-420,261.00	4,778,744.00	0.00	0.00	-5,199,005.00
K. Convenios	0.00	0.00	0.00	0.00	0.00	0.00
k1) Otros Convenios y Subsidios	0.00	0.00	0.00	0.00	0.00	0.00
L. Otros Ingresos de Libre Disposición (L=l1+l2)	0.00	323.15	323.15	323.15	323.15	323.15
l1) Participaciones en Ingresos Locales	0.00	0.00	0.00	0.00	0.00	0.00
l2) Otros Ingresos de Libre Disposición	0.00	323.15	323.15	323.15	323.15	323.15
I. Total de Ingresos de Libre Disposición	5,199,005.00	-419,937.85	4,779,067.15	323.15	323.15	-5,198,681.85
(I=A+B+C+D+E+F+G+H+I+J+K+L)	0.00	0.00	0.00	0.00	0.00	0.00
Ingresos Excedentes de Ingresos de Libre Disposición	0.00	0.00	0.00	0.00	0.00	0.00

[Handwritten signature]

[Handwritten mark]

[Handwritten signature]


Transferencias Federales Etiquetadas	0.00
A. Aportaciones (A=a1+a2+a3+a4+a5+a6+a7+a8)	77,483,096.00
a1) Fondo de Aportaciones para la Nómina Educativa y Gasto Operativo	0.00
a2) Fondo de Aportaciones para los Servicios de Salud	0.00
a3) Fondo de Aportaciones para la Infraestructura Social	0.00
a4) Fondo de Aportaciones para el Fortalecimiento de los Municipios y de las Demarcaciones Territoriales del Distrito Federal	0.00
a5) Fondo de Aportaciones Múltiples	0.00
a6) Fondo de Aportaciones para la Educación Tecnológica y de Adultos	77,483,096.00
a7) Fondo de Aportaciones para la Seguridad Pública de los Estados y del Distrito Federal	0.00
a8) Fondo de Aportaciones para el Fortalecimiento de las Entidades Federativas	0.00
B. Convenios (B=b1+b2+b3+b4)	34,105,170.00
b1) Convenios de Protección Social en Salud	0.00
b2) Convenios de Descentralización	0.00
b3) Convenios de Reasignación	0.00
b4) Otros Convenios y Subsidios	34,105,170.00
C. Fondos Distintos de Aportaciones (C=c1+c2)	0.00
c1) Fondo para Entidades Federativas y Municipios Productores de Hidrocarburos	0.00
c2) Fondo Minero	0.00
D. Transferencias, Subsidios y Subvenciones, y Pensiones y Jubilaciones	0.00
E. Otras Transferencias Federales Etiquetadas	0.00
II. Total de Transferencias Federales Etiquetadas (II = A + B + C + D + E)	111,588,266.00
III. Ingresos Derivados de Financiamientos (III = A)	0.00
A. Ingresos Derivados de Financiamientos	0.00
IV. Total de Ingresos (IV = I + II + III)	116,787,271.00
Datos Informativos	
1. Ingresos Derivados de Financiamientos con Fuente de Pago de Ingresos de Libre Disposición	0.00
2. Ingresos Derivados de Financiamientos con Fuente de Pago de Transferencias Federales Etiquetadas	0.00
3. Ingresos Derivados de Financiamientos (3 = 1 + 2)	0.00


 Lic. Kirby del Jesús Herrera Chab
 Director General

0.00	0.00	0.00	0.00	0.00
0.00	0.00	0.00	0.00	0.00
-654,686.00	76,828,410.00	8,127,384.00	8,127,384.00	-69,355,712.00
0.00	0.00	0.00	0.00	0.00
0.00	0.00	0.00	0.00	0.00
0.00	0.00	0.00	0.00	0.00
0.00	0.00	0.00	0.00	0.00
0.00	0.00	0.00	0.00	0.00
-654,686.00	76,828,410.00	8,127,384.00	8,127,384.00	-69,355,712.00
0.00	0.00	0.00	0.00	0.00
0.00	0.00	0.00	0.00	0.00
-2,842,103.00	31,263,067.00	0.00	0.00	-34,105,170.00
0.00	0.00	0.00	0.00	0.00
0.00	0.00	0.00	0.00	0.00
0.00	0.00	0.00	0.00	0.00
-2,842,103.00	31,263,067.00	0.00	0.00	-34,105,170.00
0.00	0.00	0.00	0.00	0.00
0.00	0.00	0.00	0.00	0.00
0.00	0.00	0.00	0.00	0.00
0.00	0.00	0.00	0.00	0.00
-3,496,789.00	108,091,477.00	8,127,384.00	8,127,384.00	-103,460,882.00
0.00	0.00	0.00	0.00	0.00
0.00	0.00	0.00	0.00	0.00
0.00	0.00	0.00	0.00	0.00
0.00	0.00	0.00	0.00	0.00
-3,916,726.85	112,870,544.15	8,127,707.15	8,127,707.15	-108,659,563.85
0.00	0.00	0.00	0.00	0.00
0.00	0.00	0.00	0.00	0.00
0.00	0.00	0.00	0.00	0.00



Lic. Renán A. Erosa Osorio
Encargado de Planeación



INSTITUTO DE EDUCACION PARA ADULTOS DEL ESTADO DE YUCATAN
Estado Analítico del Ejercicio del Presupuesto de Egresos Detallado - LDF
Clasificación por Objeto del Gasto (Capítulo y Concepto)
Del 01 de Enero al 31 de Enero de 2019 (b)
(PESOS)

Concepto (c)	Egresos					Subejercicio (e)
	Aprobado (d)	Ampliaciones/ (Reducciones)	Modificado	Devengado	Pagado	
I. Gasto No Etiquetado (I=A+B+C+D+E+F+G+H+I)	5,199,005.00	-420,261.00	4,778,744.00	9.28	9.28	4,778,734.72
A. Servicios Personales (A=a1+a2+a3+a4+a5+a6+a7)	1,996,000.00	-153,370.00	1,842,630.00	0.00	0.00	1,842,630.00
a1) Remuneraciones al Personal de Carácter Permanente	0.00	0.00	0.00	0.00	0.00	0.00
a2) Remuneraciones al Personal de Carácter Transitorio	0.00	0.00	0.00	0.00	0.00	0.00
a3) Remuneraciones Adicionales y Especiales	0.00	0.00	0.00	0.00	0.00	0.00
a4) Seguridad Social	0.00	0.00	0.00	0.00	0.00	0.00
a5) Otras Prestaciones Sociales y Económicas	0.00	0.00	0.00	0.00	0.00	0.00
a6) Previsiones	0.00	0.00	0.00	0.00	0.00	0.00
a7) Pago de Estímulos a Servidores Públicos	1,996,000.00	-153,370.00	1,842,630.00	0.00	0.00	1,842,630.00
B. Materiales y Suministros (B=b1+b2+b3+b4+b5+b6+b7+b8+b9)	276,600.00	-23,050.00	253,550.00	0.00	0.00	253,550.00
b1) Materiales de Administración, Emisión de Documentos y Artículos Oficiales	0.00	0.00	0.00	0.00	0.00	0.00
b2) Alimentos y Utensilios	276,600.00	-23,050.00	253,550.00	0.00	0.00	253,550.00
b3) Materias Primas y Materiales de Producción y Comercialización	0.00	0.00	0.00	0.00	0.00	0.00
b4) Materiales y Artículos de Construcción y de Reparación	0.00	0.00	0.00	0.00	0.00	0.00
b5) Productos Químicos, Farmacéuticos y de Laboratorio	0.00	0.00	0.00	0.00	0.00	0.00
b6) Combustibles, Lubricantes y Aditivos	0.00	0.00	0.00	0.00	0.00	0.00
b7) Vestuario, Blancos, Prendas de Protección y Artículos Deportivos	0.00	0.00	0.00	0.00	0.00	0.00
b8) Materiales y Suministros Para Seguridad	0.00	0.00	0.00	0.00	0.00	0.00
b9) Herramientas, Refacciones y Accesorios Menores	0.00	0.00	0.00	0.00	0.00	0.00
C. Servicios Generales (C=c1+c2+c3+c4+c5+c6+c7+c8+c9)	1,366,205.00	-113,825.00	1,252,380.00	9.28	9.28	1,252,370.72
c1) Servicios Básicos	0.00	0.00	0.00	0.00	0.00	0.00
c2) Servicios de Arrendamiento	0.00	0.00	0.00	0.00	0.00	0.00
c3) Servicios Profesionales, Científicos, Técnicos y Otros Servicios	0.00	0.00	0.00	0.00	0.00	0.00
c4) Servicios Financieros, Bancarios y Comerciales	0.00	0.00	0.00	9.28	9.28	-9.28
c5) Servicios de Instalación, Reparación, Mantenimiento y Conservación	1,030,205.00	-85,825.00	944,380.00	0.00	0.00	944,380.00
c6) Servicios de Comunicación Social y Publicidad	0.00	0.00	0.00	0.00	0.00	0.00
c7) Servicios de Traslado y Viáticos	0.00	0.00	0.00	0.00	0.00	0.00
c8) Servicios Oficiales	0.00	0.00	0.00	0.00	0.00	0.00
c9) Otros Servicios Generales	336,000.00	-28,000.00	308,000.00	0.00	0.00	308,000.00
D. Transferencias, Asignaciones, Subsidios y Otras Ayudas (D=d1+d2+d3+d4+d5+d6+d7+d8+d9)	1,560,200.00	-130,016.00	1,430,184.00	0.00	0.00	1,430,184.00
d1) Transferencias Internas y Asignaciones al Sector Público	0.00	0.00	0.00	0.00	0.00	0.00
d2) Transferencias al Resto del Sector Público	0.00	0.00	0.00	0.00	0.00	0.00
d3) Subsidios y Subvenciones	0.00	0.00	0.00	0.00	0.00	0.00
d4) Ayudas Sociales	1,560,200.00	-130,016.00	1,430,184.00	0.00	0.00	1,430,184.00
d5) Pensiones y Jubilaciones	0.00	0.00	0.00	0.00	0.00	0.00
d6) Transferencias a Fideicomisos, Mandatos y Otros Análogos	0.00	0.00	0.00	0.00	0.00	0.00
d7) Transferencias a la Seguridad Social	0.00	0.00	0.00	0.00	0.00	0.00
d8) Donativos	0.00	0.00	0.00	0.00	0.00	0.00
d9) Transferencias al Exterior	0.00	0.00	0.00	0.00	0.00	0.00
E. Bienes Muebles, Inmuebles e Intangibles (E=e1+e2+e3+e4+e5+e6+e7+e8+e9)	0.00	0.00	0.00	0.00	0.00	0.00
e1) Mobiliario y Equipo de Administración	0.00	0.00	0.00	0.00	0.00	0.00
e2) Mobiliario y Equipo Educativo y Recreativo	0.00	0.00	0.00	0.00	0.00	0.00
e3) Equipo e Instrumental Médico y de Laboratorio	0.00	0.00	0.00	0.00	0.00	0.00
e4) Vehículos y Equipo de Transporte	0.00	0.00	0.00	0.00	0.00	0.00
e5) Equipo de Defensa y Seguridad	0.00	0.00	0.00	0.00	0.00	0.00
e6) Maquinaria, Otros Equipos y Herramientas	0.00	0.00	0.00	0.00	0.00	0.00
e7) Activos Biológicos	0.00	0.00	0.00	0.00	0.00	0.00
e8) Bienes Inmuebles	0.00	0.00	0.00	0.00	0.00	0.00
e9) Activos Intangibles	0.00	0.00	0.00	0.00	0.00	0.00
F. Inversión Pública (F=f1+f2+f3)	0.00	0.00	0.00	0.00	0.00	0.00
f1) Obra Pública en Bienes de Dominio Público	0.00	0.00	0.00	0.00	0.00	0.00
f2) Obra Pública en Bienes Propios	0.00	0.00	0.00	0.00	0.00	0.00
f3) Proyectos Productivos y Acciones de Fomento	0.00	0.00	0.00	0.00	0.00	0.00
G. Inversiones Financieras y Otras Provisiones (G=g1+g2+g3+g4+g5+g6+g7)	0.00	0.00	0.00	0.00	0.00	0.00
g1) Inversiones Para el Fomento de Actividades Productivas	0.00	0.00	0.00	0.00	0.00	0.00
g2) Acciones y Participaciones de Capital	0.00	0.00	0.00	0.00	0.00	0.00
g3) Compra de Títulos y Valores	0.00	0.00	0.00	0.00	0.00	0.00
g4) Concesión de Préstamos	0.00	0.00	0.00	0.00	0.00	0.00
g5) Inversiones en Fideicomisos, Mandatos y Otros Análogos	0.00	0.00	0.00	0.00	0.00	0.00
Fideicomiso de Desastres Naturales (Informativo)	0.00	0.00	0.00	0.00	0.00	0.00
g6) Otras Inversiones Financieras	0.00	0.00	0.00	0.00	0.00	0.00
g7) Provisiones para Contingencias y Otras Erogaciones Especiales	0.00	0.00	0.00	0.00	0.00	0.00
H. Participaciones y Aportaciones (H=h1+h2+h3)	0.00	0.00	0.00	0.00	0.00	0.00
h1) Participaciones	0.00	0.00	0.00	0.00	0.00	0.00
h2) Aportaciones	0.00	0.00	0.00	0.00	0.00	0.00
h3) Convenios	0.00	0.00	0.00	0.00	0.00	0.00
I. Deuda Pública (I=i1+i2+i3+i4+i5+i6+i7)	0.00	0.00	0.00	0.00	0.00	0.00
i1) Amortización de la Deuda Pública	0.00	0.00	0.00	0.00	0.00	0.00
i2) Intereses de la Deuda Pública	0.00	0.00	0.00	0.00	0.00	0.00
i3) Comisiones de la Deuda Pública	0.00	0.00	0.00	0.00	0.00	0.00
i4) Gastos de la Deuda Pública	0.00	0.00	0.00	0.00	0.00	0.00
i5) Costo por Coberturas	0.00	0.00	0.00	0.00	0.00	0.00
i6) Apoyos Financieros	0.00	0.00	0.00	0.00	0.00	0.00
i7) Adeudos de Ejercicios Fiscales Anteriores (ADEFAS)	0.00	0.00	0.00	0.00	0.00	0.00


II. Gasto Etiquetado (II=A+B+C+D+E+F+G+H+I)	111,588,266.00	-3,496,789.00	108,091,477.00	4,765,478.75	4,765,478.75	103,325,998.25
A. Servicios Personales (A=a1+a2+a3+a4+a5+a6+a7)	47,942,895.00	626,056.00	48,568,951.00	3,223,870.39	3,223,870.39	45,345,080.61
a1) Remuneraciones al Personal de Carácter Permanente	16,853,616.00	82,532.00	16,936,148.00	1,388,086.22	1,388,086.22	15,548,061.78
a2) Remuneraciones al Personal de Carácter Transitorio	0.00	0.00	0.00	0.00	0.00	0.00
a3) Remuneraciones Adicionales y Especiales	8,822,166.00	-112,768.00	8,709,398.00	27,805.09	27,805.09	8,681,592.91
a4) Seguridad Social	4,032,163.00	146,190.00	4,178,353.00	344,751.78	344,751.78	3,833,601.22
a5) Otras Prestaciones Sociales y Económicas	18,221,450.00	510,102.00	18,731,552.00	1,463,227.30	1,463,227.30	17,268,324.70
a6) Previsiones	0.00	0.00	0.00	0.00	0.00	0.00
a7) Pago de Estímulos a Servidores Públicos	13,500.00	0.00	13,500.00	0.00	0.00	13,500.00
B. Materiales y Suministros (B=b1+b2+b3+b4+b5+b6+b7+b8+b9)	4,396,625.00	-110,298.00	4,286,327.00	225,616.68	225,616.68	4,060,710.32
b1) Materiales de Administración, Emisión de Documentos y Artículos Oficiales	1,901,341.00	-81,308.00	1,820,033.00	6,682.04	6,682.04	1,813,350.96
b2) Alimentos y Utensilios	248,597.00	0.00	248,597.00	32,888.10	32,888.10	215,708.90
b3) Materias Primas y Materiales de Producción y Comercialización	91,867.00	-91,867.00	0.00	0.00	0.00	0.00
b4) Materiales y Artículos de Construcción y de Reparación	39,560.00	5,000.00	44,560.00	1,167.45	1,167.45	43,392.55
b5) Productos Químicos, Farmacéuticos y de Laboratorio	19,650.00	0.00	19,650.00	0.00	0.00	19,650.00
b6) Combustibles, Lubricantes y Aditivos	1,725,277.00	21,227.00	1,746,504.00	150,870.00	150,870.00	1,595,634.00
b7) Vestuario, Blancos, Prendas de Protección y Artículos Deportivos	118,233.00	-55,116.00	63,117.00	0.00	0.00	63,117.00


Handwritten signature/initials

Handwritten signature/initials

Handwritten signature/initials

b8) Materiales y Suministros Para Seguridad	0.00	0.00	0.00	0.00	0.00	0.00
b9) Herramientas, Refacciones y Accesorios Menores	252,100.00	91,766.00	343,866.00	34,009.09	34,009.09	309,856.91
C. Servicios Generales (C=c1+c2+c3+c4+c5+c6+c7+c8+c9)	22,548,695.00	-1,178,777.00	21,369,918.00	1,315,991.68	1,315,991.68	20,053,926.32
c1) Servicios Básicos	2,003,710.00	-61,356.00	1,942,354.00	93,099.04	93,099.04	1,849,254.96
c2) Servicios de Arrendamiento	9,981,384.00	-728,417.00	9,252,967.00	278,180.11	278,180.11	8,974,786.89
c3) Servicios Profesionales, Científicos, Técnicos y Otros Servicios	145,000.00	918,380.00	1,063,380.00	823,420.93	823,420.93	239,959.07
c4) Servicios Financieros, Bancarios y Comerciales	495,312.00	-101,056.00	394,256.00	2,742.80	2,742.80	391,513.20
c5) Servicios de Instalación, Reparación, Mantenimiento y Conservación	9,923,289.00	-1,660,292.00	8,262,997.00	42,254.48	42,254.48	8,220,742.52
c6) Servicios de Comunicación Social y Publicidad	0.00	0.00	0.00	0.00	0.00	0.00
c7) Servicios de Traslado y Viáticos	0.00	441,465.00	441,465.00	75,944.32	75,944.32	365,520.68
c8) Servicios Oficiales	0.00	8,333.00	8,333.00	0.00	0.00	8,333.00
c9) Otros Servicios Generales	0.00	4,166.00	4,166.00	350.00	350.00	3,816.00
D. Transferencias, Asignaciones, Subsidios y Otras Ayudas (D=d1+d2+d3+d4+d5+d6+d7+d8+d9)	36,700,051.00	-2,833,770.00	33,866,281.00	0.00	0.00	33,866,281.00
d1) Transferencias Internas y Asignaciones al Sector Público	0.00	0.00	0.00	0.00	0.00	0.00
d2) Transferencias al Resto del Sector Público	0.00	0.00	0.00	0.00	0.00	0.00
d3) Subsidios y Subvenciones	0.00	0.00	0.00	0.00	0.00	0.00
d4) Ayudas Sociales	36,700,051.00	-2,833,770.00	33,866,281.00	0.00	0.00	33,866,281.00
d5) Pensiones y Jubilaciones	0.00	0.00	0.00	0.00	0.00	0.00
d6) Transferencias a Fideicomisos, Mandatos y Otros Análogos	0.00	0.00	0.00	0.00	0.00	0.00
d7) Transferencias a la Seguridad Social	0.00	0.00	0.00	0.00	0.00	0.00
d8) Donativos	0.00	0.00	0.00	0.00	0.00	0.00
d9) Transferencias al Exterior	0.00	0.00	0.00	0.00	0.00	0.00
E. Bienes Muebles, Inmuebles e Intangibles (E=e1+e2+e3+e4+e5+e6+e7+e8+e9)	0.00	0.00	0.00	0.00	0.00	0.00
e1) Mobiliario y Equipo de Administración	0.00	0	0.00	0.00	0.00	0.00
e2) Mobiliario y Equipo Educativo y Recreativo	0.00	0	0.00	0.00	0.00	0.00
e3) Equipo e Instrumental Médico y de Laboratorio	0.00	0	0.00	0.00	0.00	0.00
e4) Vehículos y Equipo de Transporte	0.00	0	0.00	0.00	0.00	0.00
e5) Equipo de Defensa y Seguridad	0.00	0	0.00	0.00	0.00	0.00
e6) Maquinaria, Otros Equipos y Herramientas	0.00	0	0.00	0.00	0.00	0.00
e7) Activos Biológicos	0.00	0	0.00	0.00	0.00	0.00
e8) Bienes Inmuebles	0.00	0	0.00	0.00	0.00	0.00
e9) Activos Intangibles	0.00	0	0.00	0.00	0.00	0.00
F. Inversión Pública (F=f1+f2+f3)	0.00	0.00	0.00	0.00	0.00	0.00
f1) Obra Pública en Bienes de Dominio Público	0.00	0.00	0.00	0.00	0.00	0.00
f2) Obra Pública en Bienes Propios	0.00	0.00	0.00	0.00	0.00	0.00
f3) Proyectos Productivos y Acciones de Fomento	0.00	0.00	0.00	0.00	0.00	0.00
G. Inversiones Financieras y Otras Provisiones (G=g1+g2+g3+g4+g5+g6+g7)	0.00	0.00	0.00	0.00	0.00	0.00
g1) Inversiones Para el Fomento de Actividades Productivas	0.00	0.00	0.00	0.00	0.00	0.00
g2) Acciones y Participaciones de Capital	0.00	0.00	0.00	0.00	0.00	0.00
g3) Compra de Títulos y Valores	0.00	0.00	0.00	0.00	0.00	0.00
g4) Concesión de Préstamos	0.00	0.00	0.00	0.00	0.00	0.00
g5) Inversiones en Fideicomisos, Mandatos y Otros Análogos	0.00	0.00	0.00	0.00	0.00	0.00
Fideicomiso de Desastres Naturales (Informativo)	0.00	0.00	0.00	0.00	0.00	0.00
g6) Otras Inversiones Financieras	0.00	0.00	0.00	0.00	0.00	0.00
g7) Provisiones para Contingencias y Otras Erogaciones Especiales	0.00	0.00	0.00	0.00	0.00	0.00
H. Participaciones y Aportaciones (H=h1+h2+h3)	0.00	0.00	0.00	0.00	0.00	0.00
h1) Participaciones	0.00	0.00	0.00	0.00	0.00	0.00
h2) Aportaciones	0.00	0.00	0.00	0.00	0.00	0.00
h3) Convenios	0.00	0.00	0.00	0.00	0.00	0.00
I. Deuda Pública (I=i1+i2+i3+i4+i5+i6+i7)	0.00	0.00	0.00	0.00	0.00	0.00
i1) Amortización de la Deuda Pública	0.00	0.00	0.00	0.00	0.00	0.00
i2) Intereses de la Deuda Pública	0.00	0.00	0.00	0.00	0.00	0.00
i3) Comisiones de la Deuda Pública	0.00	0.00	0.00	0.00	0.00	0.00
i4) Gastos de la Deuda Pública	0.00	0.00	0.00	0.00	0.00	0.00
i5) Costo por Coberturas	0.00	0.00	0.00	0.00	0.00	0.00
i6) Apoyos Financieros	0.00	0.00	0.00	0.00	0.00	0.00
i7) Adeudos de Ejercicios Fiscales Anteriores (ADEFAS)	0.00	0.00	0.00	0.00	0.00	0.00
III. Total de Egresos (III = I + II)	116,787,271.00	-3,917,050.00	112,870,221.00	4,765,488.03	4,765,488.03	108,104,732.97



 Lic. Kirby del Jesús Herrera Chab
 Director General



 Lic. Renán A. Erosa Osorio
 Jefe de Planeación



INSTITUTO DE EDUCACION PARA ADULTOS DEL ESTADO DE YUCATAN
Estado Analítico del Ejercicio del Presupuesto de Egresos Detallado - LDF
Clasificación Administrativa
Del 01 de Enero al 31 de Enero de 2019 (b)
(PESOS)

Concepto (c)	Egresos					Subejercicio (e)
	Aprobado (d)	Ampliaciones/ (Reducciones)	Modificado	Devengado	Pagado	
I. Gasto No Etiquetado (I=A+B+C+D+E+F+G+H)	5,199,005.00	-420,261.00	4,778,744.00	9.28	9.28	4,778,734.72
A. INSTITUTO DE EDUCACION PARA ADULTOS DEL ESTADO DE YUCATAN	5,199,005.00	-420,261.00	4,778,744.00	9.28	9.28	4,778,734.72
B. Dependencia o Unidad Administrativa 2	0.00	0.00	0.00	0.00	0.00	0.00
C. Dependencia o Unidad Administrativa 3	0.00	0.00	0.00	0.00	0.00	0.00
D. Dependencia o Unidad Administrativa 4	0.00	0.00	0.00	0.00	0.00	0.00
E. Dependencia o Unidad Administrativa 5	0.00	0.00	0.00	0.00	0.00	0.00
F. Dependencia o Unidad Administrativa 6	0.00	0.00	0.00	0.00	0.00	0.00
G. Dependencia o Unidad Administrativa 7	0.00	0.00	0.00	0.00	0.00	0.00
H. Dependencia o Unidad Administrativa xx	0.00	0.00	0.00	0.00	0.00	0.00
II. Gasto Etiquetado (II=A+B+C+D+E+F+G+H)	111,588,266.00	-3,496,789.00	108,091,477.00	4,765,478.75	4,765,478.75	103,325,998.25
A. INSTITUTO DE EDUCACION PARA ADULTOS DEL ESTADO DE YUCATAN	111,588,266.00	-3,496,789.00	108,091,477.00	4,765,478.75	4,765,478.75	103,325,998.25
B. Dependencia o Unidad Administrativa 2			0.00		0.00	0.00
C. Dependencia o Unidad Administrativa 3			0.00		0.00	0.00
D. Dependencia o Unidad Administrativa 4			0.00		0.00	0.00
E. Dependencia o Unidad Administrativa 5			0.00		0.00	0.00
F. Dependencia o Unidad Administrativa 6			0.00		0.00	0.00
G. Dependencia o Unidad Administrativa 7			0.00		0.00	0.00
H. Dependencia o Unidad Administrativa xx			0.00		0.00	0.00
III. Total de Egresos (III = I + II)	116,787,271.00	-3,917,050.00	112,870,221.00	4,765,488.03	4,765,488.03	108,104,732.97


 Lic. Kirbey del Jesús Herrera Chab
 Director General


 Lic. Renán A. Erosa Osorio
 Encargado de Planeación



INSTITUTO DE EDUCACION PARA ADULTOS DEL ESTADO DE YUCATAN

Proyecciones de Ingresos - LDF

Del 1 de enero al 31 de Enero de 2019 (b)


(PESOS)

(CIFRAS NOMINALES)

Concepto (b)	Año en Cuestión (de iniciativa de Ley) 2016	Año 1 2017	Año 2 2018	Año 3 2019	Año 4 2020	Año 5 2021
1. Ingresos de Libre Disposición (1=A+B+C+D+E+F+G+H+I+J+K+L) A. Impuestos B. Cuotas y Aportaciones de Seguridad Social C. Contribuciones de Mejoras D. Derechos E. Productos F. Aprovechamientos G. Ingresos por Ventas de Bienes y Servicios H. Participaciones I. Incentivos Derivados de la Colaboración Fiscal J. Transferencias K. Convenios L. Otros Ingresos de Libre Disposición 2. Transferencias Federales Etiquetadas (2=A+B+C+D+E) A. Aportaciones B. Convenios C. Fondos Distintos de Aportaciones D. Transferencias, Subsidios y Subvenciones, y Pensiones y Jubilaciones E. Otras Transferencias Federales Etiquetadas 3. Ingresos Derivados de Financiamientos (3=A) A. Ingresos Derivados de Financiamientos 4. Total de Ingresos Proyectados (4=1+2+3) Datos Informativos 1. Ingresos Derivados de Financiamientos con Fuente de Pago de Recursos de Libre Disposición 2. Ingresos derivados de Financiamientos con Fuente de Pago de Transferencias Federales Etiquetadas 3. Ingresos Derivados de Financiamiento (3 = 1 + 2)						

NO APLICA

Bajo protesta de decir verdad declaramos que los Estados Financieros y sus Notas son razonablemente correctos y responsabilidad del emisor


Lic. Kirbey del Jesús Herrera Chab

Director General de IEAAY


C.P. Bartha Elena Trejo Gómez

Jefe del Dpto. de Administración y Finanzas

Cuenta Pública 2019
Programas y Proyectos de Inversión
Al 31 de Enero de 2019
(Pesos)


Ente Público: INSTITUTO DE EDUCACIÓN PARA ADULTOS DEL ESTADO DE YUCATÁN

« NO APLICA »

Bajo protesta de decir verdad declaramos que los Estados Financieros y sus Notas son razonablemente correctos y responsabilidad del emisor.



LIC. KIRBEY DEL JESÚS HERRERA CHAB
DIRECTOR GENERAL DEL IEAAY



LIC. RENÁN ALBERTO EROSA OSORIO
JEFE DEL DEPTO. DE PLANEACIÓN Y
EVALUACIÓN DEL IEAAY

B.E.

INSTITUTO DE EDUCACION PARA ADULTOS DEL ESTADO DE YUCATAN

Estado de Situación Financiera Detallado - LDF


Al 31 de Enero de 2019 y al 31 de Enero de 2019


(PESOS)

Concepto	2019	31 de diciembre de 2018	Concepto	2019	31 de diciembre de 2018
ACTIVO			PASIVO		
Activo Circulante			Pasivo Circulante		
a. Efectivo y Equivalentes (a=a1+a2+a3+a4+a5+a6+a7)	2,652,215.80	5,177,613.50	a. Cuentas por Pagar a Corto Plazo (a=a1+a2+a3+a4+a5+a6+a7+a8+a9)	1,232,299.57	3,171,936.42
a1) Efectivo	10,000.00	-	a1) Servicios Personales por Pagar a Corto Plazo	0	0
a2) Bancos/Tesorería	2,537,215.80	5,072,613.50	a2) Proveedores por Pagar a Corto Plazo	0	-
a3) Bancos/Dependencias y Otros	0	0	a3) Contratistas por Obras Públicas por Pagar a Corto Plazo	0	0
a4) Inversiones Temporales (Hasta 3 meses)	0	0	a4) Participaciones y Aportaciones por Pagar a Corto Plazo	0	0
a5) Fondos con Afectación Específica	0	0	a5) Transferencias Otorgadas por Pagar a Corto Plazo	0	0
a6) Depósitos de Fondos de Terceros en Garantía y/o Administración	105,000.00	105,000.00	a6) Intereses, Comisiones y Otros Gastos de la Deuda Pública por Pagar a Corto Plazo	0	0
a7) Otros Efectivos y Equivalentes	0	0	a7) Retenciones y Contribuciones por Pagar a Corto Plazo	455,840.19	767,368.09
b. Derechos a Recibir Efectivo o Equivalentes (b=b1+b2+b3+b4+b5+b6+b7)	5,594,307.41	2,297,957.00	a8) Devoluciones de la Ley de Ingresos por Pagar a Corto Plazo	0	0
b1) Inversiones Financieras de Corto Plazo	0	0	a9) Otras Cuentas por Pagar a Corto Plazo	776,459.38	2,404,568.33
b2) Cuentas por Cobrar a Corto Plazo	0	0	b. Documentos por Pagar a Corto Plazo (b=b1+b2+b3)	0	0
b3) Deudores Diversos por Cobrar a Corto Plazo	5,594,307.41	2,297,957.00	b1) Documentos Comerciales por Pagar a Corto Plazo	0	0
b4) Ingresos por Recuperar a Corto Plazo	0	0	b2) Documentos con Contratistas por Obras Públicas por Pagar a Corto Plazo	0	0
b5) Deudores por Anticipos de la Tesorería a Corto Plazo	0	0	b3) Otros Documentos por Pagar a Corto Plazo	0	0
b6) Préstamos Otorgados a Corto Plazo	0	0	c. Porción a Corto Plazo de la Deuda Pública a Largo Plazo (c=c1+c2)	0	0
b7) Otros Derechos a Recibir Efectivo o Equivalentes a Corto Plazo	0	0	c1) Porción a Corto Plazo de la Deuda Pública	0	0
c. Derechos a Recibir Bienes o Servicios (c=c1+c2+c3+c4+c5)	0	0	c2) Porción a Corto Plazo de Arrendamiento Financiero	0	0
c1) Anticipo a Proveedores por Adquisición de Bienes y Prestación de Servicios a Corto Plazo	0	0	d. Títulos y Valores a Corto Plazo	0	0
c2) Anticipo a Proveedores por Adquisición de Bienes Inmuebles y Muebles a Corto Plazo	0	0	e. Pasivos Diferidos a Corto Plazo (e=e1+e2+e3)	0	0
c3) Anticipo a Proveedores por Adquisición de Bienes Intangibles a Corto Plazo	0	0	e1) Ingresos Cobrados por Adelantado a Corto Plazo	0	0
c4) Anticipo a Contratistas por Obras Públicas a Corto Plazo	0	0	e2) Intereses Cobrados por Adelantado a Corto Plazo	0	0
c5) Otros Derechos a Recibir Bienes o Servicios a Corto Plazo	0	0	e3) Otros Pasivos Diferidos a Corto Plazo	0	0
d. Inventarios (d=d1+d2+d3+d4+d5)	0	0	f. Fondos y Bienes de Terceros en Garantía y/o Administración a Corto Plazo (f=f1+f2+f3+f4+f5+f6)	0	0
d1) Inventario de Mercancías para Venta	0	0	f1) Fondos en Garantía a Corto Plazo	0	0
d2) Inventario de Mercancías Terminadas	0	0	f2) Fondos en Administración a Corto Plazo	0	0
d3) Inventario de Mercancías en Proceso de Elaboración	0	0	f3) Fondos Contingentes a Corto Plazo	0	0
d4) Inventario de Materias Primas, Materiales y Suministros para Producción	0	0	f4) Fondos de Fideicomisos, Mandatos y Contratos Análogos a Corto Plazo	0	0
d5) Bienes en Tránsito	0	0	f5) Otros Fondos de Terceros en Garantía y/o Administración a Corto Plazo	0	0
e. Almacenes	0	0	f6) Valores y Bienes en Garantía a Corto Plazo	0	0
f. Estimación por Pérdida o Deterioro de Activos Circulantes (f=f1+f2)	0	0	g. Provisiones a Corto Plazo (g=g1+g2+g3)	0	0
f1) Estimaciones para Cuentas Incobrables por Derechos a Recibir Efectivo o Equivalentes	0	0	g1) Provisión para Demandas y Juicios a Corto Plazo	0	0
f2) Estimación por Deterioro de Inventarios	0	0	g2) Provisión para Contingencias a Corto Plazo	0	0
g. Otros Activos Circulantes (g=g1+g2+g3+g4)	0	0	g3) Otras Provisiones a Corto Plazo	0	0
g1) Valores en Garantía	0	0	h. Otros Pasivos a Corto Plazo (h=h1+h2+h3)	0	0
g2) Bienes en Garantía (excluye depósitos de fondos)	0	0	h1) Ingresos por Clasificar	0	0
g3) Bienes Derivados de Embargos, Decomisos, Aseguramientos y Dación en Pago	0	0	h2) Recaudación por Participar	0	0
g4) Adquisición con Fondos de Terceros	0	0	h3) Otros Pasivos Circulantes	0	0
IA. Total de Activos Circulantes (IA= a + b + c + d + e + f + g)	8,246,523.21	7,475,570.50	IIA. Total de Pasivos Circulantes (IIA= a + b + c + d + e + f + g + h)	1,232,299.57	3,171,936.42

Activo No Circulante			Pasivo No Circulante		
a. Inversiones Financieras a Largo Plazo	0	0	a. Cuentas por Pagar a Largo Plazo	0	0
b. Derechos a Recibir Efectivo o Equivalentes a Largo Plazo	0	0	b. Documentos por Pagar a Largo Plazo	0	0
c. Bienes Inmuebles, Infraestructura y Construcciones en Proceso	0	0	c. Deuda Pública a Largo Plazo	0	0
d. Bienes Muebles	9,430,305.85	9,282,286.15	d. Pasivos Diferidos a Largo Plazo	0	0
e. Activos Intangibles	0	0	e. Fondos y Bienes de Terceros en Garantía y/o en Administración a Largo Plazo	0	0
f. Depreciación, Deterioro y Amortización Acumulada de Bienes	9,001,023.51	8,866,006.52	f. Provisiones a Largo Plazo	0	0
g. Activos Diferidos	0	0	IIB. Total de Pasivos No Circulantes (IIB = a + b + c + d + e + f)	0	0
h. Estimación por Pérdida o Deterioro de Activos no Circulantes	0	0	II. Total del Pasivo (II = IIA + IIB)	1,232,299.57	3,171,936.42
i. Otros Activos no Circulantes	0	0	HACIENDA PÚBLICA/PATRIMONIO		
IB. Total de Activos No Circulantes (IB = a + b + c + d + e + f + g + h + i)	429,282.34	416,279.63	IIIA. Hacienda Pública/Patrimonio Contribuido (IIIA = a + b + c)	12,968,881.38	12,968,881.38
I. Total del Activo (I = IA + IB)	8,675,805.55	7,891,850.13	a. Aportaciones	12,968,881.38	12,968,881.38
			b. Donaciones de Capital		
			c. Actualización de la Hacienda Pública/Patrimonio	0	0
			IIIB. Hacienda Pública/Patrimonio Generado (IIIB = a + b + c + d + e)	5,525,375.40	8,248,967.67
			a. Resultados del Ejercicio (Ahorro/ Desahorro)	3,362,218.86	4,298,425.70
			b. Resultados de Ejercicios Anteriores	8,887,594.26	12,547,393.37
			c. Revalúos	0	0
			d. Reservas	0	0
			e. Rectificaciones de Resultados de Ejercicios Anteriores	0	0
			IIIC. Exceso o Insuficiencia en la Actualización de la Hacienda Pública/Patrimonio (IIIC=a+b)	0	0
			a. Resultado por Posición Monetaria	0	0
			b. Resultado por Tenencia de Activos no Monetarios	0	0
			III. Total Hacienda Pública/Patrimonio (III = IIIA + IIIB + IIIC)	7,443,505.98	4,719,913.71
			IV. Total del Pasivo y Hacienda Pública/Patrimonio (IV = II + III)	8,675,805.55	7,891,850.13

Bajo protesta de decir verdad declaramos que los Estados Financieros y sus Notas son razonablemente correctos y responsabilidad del emisor


Lic. Kirby del Jesús Herrera Chab
Director General de IEAEY


C. P. Bertha Elena Trejo Gómez
Jefe del Dpto. de Administración y Finanzas

INSTITUTO DE EDUCACION DEL ESTADO DE YUCATAN
Balance Presupuestario - LDF
Del 01 de Enero al 31 de Enero de 2019 (b)
(PESOS)

Concepto (c)	Estimado/ Aprobado (d)	Devengado	Recaudado/ Pagado
A. Ingresos Totales (A = A1+A2+A3)	116,787,271.00	8,127,707.15	8,127,707.15
A1. Ingresos de Libre Disposición	5,199,005.00	323.15	323.15
A2. Transferencias Federales Etiquetadas	111,588,266.00	8,127,384.00	8,127,384.00
A3. Financiamiento Neto	0.00	0.00	0.00
B. Egresos Presupuestarios¹ (B = B1+B2)	116,787,271.00	4,765,488.03	4,765,488.03
B1. Gasto No Etiquetado (sin incluir Amortización de la Deuda Pública)	5,199,005.00	9.28	9.28
B2. Gasto Etiquetado (sin incluir Amortización de la Deuda Pública)	111,588,266.00	4,765,478.75	4,765,478.75
C. Remanentes del Ejercicio Anterior (C = C1 + C2)	0.00	0.00	0.00
C1. Remanentes de Ingresos de Libre Disposición aplicados en el periodo	0.00	0.00	0.00
C2. Remanentes de Transferencias Federales Etiquetadas aplicados en el periodo	0.00	0.00	0.00
I. Balance Presupuestario (I = A – B + C)	0.00	3,362,219.12	3,362,219.12
II. Balance Presupuestario sin Financiamiento Neto (II = I - A3)	0.00	3,362,219.12	3,362,219.12
III. Balance Presupuestario sin Financiamiento Neto y sin Remanentes del Ejercicio Anterior (III= II - C)	0.00	3,362,219.12	3,362,219.12

Concepto	Aprobado	Devengado	Pagado
E. Intereses, Comisiones y Gastos de la Deuda (E = E1+E2)	0.00	0.00	0.00
E1. Intereses, Comisiones y Gastos de la Deuda con Gasto No Etiquetado	0.00	0.00	0.00
E2. Intereses, Comisiones y Gastos de la Deuda con Gasto Etiquetado	0.00	0.00	0.00
IV. Balance Primario (IV = III + E)	0.00	3,362,219.12	3,362,219.12

Concepto	Estimado/ Aprobado	Devengado	Recaudado/ Pagado
F. Financiamiento (F = F1 + F2)	0.00	0.00	0.00
F1. Financiamiento con Fuente de Pago de Ingresos de Libre Disposición	0.00	0.00	0.00
F2. Financiamiento con Fuente de Pago de Transferencias Federales Etiquetadas	0.00	0.00	0.00
G. Amortización de la Deuda (G = G1 + G2)	0.00	0.00	0.00
G1. Amortización de la Deuda Pública con Gasto No Etiquetado	0.00	0.00	0.00

Handwritten signature

Handwritten signature
Handwritten signature

INSTITUTO DE EDUCACION PARA ADULTOS DEL ESTADO DE YUCATAN
Estado Analítico del Ejercicio del Presupuesto de Egresos Detallado - LDF
Clasificación Funcional (Finalidad y Función)
Del 01 de Enero Al 31 de Enero de 2019 (b)
(PESOS)

Concepto (c)	Egresos					Subejercicio (e)
	Aprobado (d)	Ampliaciones/ (Reducciones)	Modificado	Devengado	Pagado	
I. Gasto No Etiquetado (I=A+B+C+D)	5,199,005.00	-420,261.00	4,778,744.00	9.28	9.28	4,778,734.72
A. Gobierno (A=a1+a2+a3+a4+a5+a6+a7+a8)	0.00	0.00	0.00	0.00	0.00	0.00
a1) Legislación	0.00	0.00	0.00	0.00	0.00	0.00
a2) Justicia	0.00	0.00	0.00	0.00	0.00	0.00
a3) Coordinación de la Política de Gobierno	0.00	0.00	0.00	0.00	0.00	0.00
a4) Relaciones Exteriores	0.00	0.00	0.00	0.00	0.00	0.00
a5) Asuntos Financieros y Hacendarios	0.00	0.00	0.00	0.00	0.00	0.00
a6) Seguridad Nacional	0.00	0.00	0.00	0.00	0.00	0.00
a7) Asuntos de Orden Público y de Seguridad Interior	0.00	0.00	0.00	0.00	0.00	0.00
a8) Otros Servicios Generales	0.00	0.00	0.00	0.00	0.00	0.00
B. Desarrollo Social (B=b1+b2+b3+b4+b5+b6+b7)	5,199,005.00	-420,261.00	4,778,744.00	9.28	9.28	4,778,734.72
b1) Protección Ambiental	0.00	0.00	0.00	0.00	0.00	0.00
b2) Vivienda y Servicios a la Comunidad	0.00	0.00	0.00	0.00	0.00	0.00
b3) Salud	0.00	0.00	0.00	0.00	0.00	0.00
b4) Recreación, Cultura y Otras Manifestaciones Sociales	0.00	0.00	0.00	0.00	0.00	0.00
b5) Educación	5,199,005.00	-420,261.00	4,778,744.00	9.28	9.28	4,778,734.72
b6) Protección Social	0.00	0.00	0.00	0.00	0.00	0.00
b7) Otros Asuntos Sociales	0.00	0.00	0.00	0.00	0.00	0.00
C. Desarrollo Económico (C=c1+c2+c3+c4+c5+c6+c7+c8+c9)	0.00	0.00	0.00	0.00	0.00	0.00
c1) Asuntos Económicos, Comerciales y Laborales en General	0.00	0.00	0.00	0.00	0.00	0.00
c2) Agropecuaria, Silvicultura, Pesca y Caza	0.00	0.00	0.00	0.00	0.00	0.00
c3) Combustibles y Energía	0.00	0.00	0.00	0.00	0.00	0.00
c4) Minería, Manufacturas y Construcción	0.00	0.00	0.00	0.00	0.00	0.00
c5) Transporte	0.00	0.00	0.00	0.00	0.00	0.00
c6) Comunicaciones	0.00	0.00	0.00	0.00	0.00	0.00
c7) Turismo	0.00	0.00	0.00	0.00	0.00	0.00
c8) Ciencia, Tecnología e Innovación	0.00	0.00	0.00	0.00	0.00	0.00
c9) Otras Industrias y Otros Asuntos Económicos	0.00	0.00	0.00	0.00	0.00	0.00
D. Otras No Clasificadas en Funciones Anteriores (D=d1+d2+d3+d4)	0.00	0.00	0.00	0.00	0.00	0.00
d1) Transacciones de la Deuda Pública / Costo Financiero de la Deuda	0.00	0.00	0.00	0.00	0.00	0.00
d2) Transferencias, Participaciones y Aportaciones Entre Diferentes Niveles y Ordenes de Gobierno	0.00	0.00	0.00	0.00	0.00	0.00
d3) Saneamiento del Sistema Financiero	0.00	0.00	0.00	0.00	0.00	0.00
d4) Adeudos de Ejercicios Fiscales Anteriores	0.00	0.00	0.00	0.00	0.00	0.00
II. Gasto Etiquetado (II=A+B+C+D)	111,588,266.00	-3,496,789.00	108,091,477.00	4,765,478.75	4,765,478.75	103,325,998.25
A. Gobierno (A=a1+a2+a3+a4+a5+a6+a7+a8)	0.00	0.00	0.00	0.00	0.00	0.00
a1) Legislación	0.00	0.00	0.00	0.00	0.00	0.00
a2) Justicia	0.00	0.00	0.00	0.00	0.00	0.00
a3) Coordinación de la Política de Gobierno	0.00	0.00	0.00	0.00	0.00	0.00
a4) Relaciones Exteriores	0.00	0.00	0.00	0.00	0.00	0.00
a5) Asuntos Financieros y Hacendarios	0.00	0.00	0.00	0.00	0.00	0.00
a6) Seguridad Nacional	0.00	0.00	0.00	0.00	0.00	0.00
a7) Asuntos de Orden Público y de Seguridad Interior	0.00	0.00	0.00	0.00	0.00	0.00
a8) Otros Servicios Generales	0.00	0.00	0.00	0.00	0.00	0.00
B. Desarrollo Social (B=b1+b2+b3+b4+b5+b6+b7)	111,588,266.00	-3,496,789.00	108,091,477.00	4,765,478.75	4,765,478.75	103,325,998.25
b1) Protección Ambiental	0.00	0.00	0.00	0.00	0.00	0.00
b2) Vivienda y Servicios a la Comunidad	0.00	0.00	0.00	0.00	0.00	0.00
b3) Salud	0.00	0.00	0.00	0.00	0.00	0.00
b4) Recreación, Cultura y Otras Manifestaciones Sociales	0.00	0.00	0.00	0.00	0.00	0.00
b5) Educación	111,588,266.00	-3,496,789.00	108,091,477.00	4,765,478.75	4,765,478.75	103,325,998.25
b6) Protección Social	0.00	0.00	0.00	0.00	0.00	0.00
b7) Otros Asuntos Sociales	0.00	0.00	0.00	0.00	0.00	0.00
C. Desarrollo Económico (C=c1+c2+c3+c4+c5+c6+c7+c8+c9)	0.00	0.00	0.00	0.00	0.00	0.00
c1) Asuntos Económicos, Comerciales y Laborales en General	0.00	0.00	0.00	0.00	0.00	0.00
c2) Agropecuaria, Silvicultura, Pesca y Caza	0.00	0.00	0.00	0.00	0.00	0.00
c3) Combustibles y Energía	0.00	0.00	0.00	0.00	0.00	0.00
c4) Minería, Manufacturas y Construcción	0.00	0.00	0.00	0.00	0.00	0.00
c5) Transporte	0.00	0.00	0.00	0.00	0.00	0.00
c6) Comunicaciones	0.00	0.00	0.00	0.00	0.00	0.00
c7) Turismo	0.00	0.00	0.00	0.00	0.00	0.00
c8) Ciencia, Tecnología e Innovación	0.00	0.00	0.00	0.00	0.00	0.00
c9) Otras Industrias y Otros Asuntos Económicos	0.00	0.00	0.00	0.00	0.00	0.00
D. Otras No Clasificadas en Funciones Anteriores (D=d1+d2+d3+d4)	0.00	0.00	0.00	0.00	0.00	0.00
d1) Transacciones de la Deuda Pública / Costo Financiero de la Deuda	0.00	0.00	0.00	0.00	0.00	0.00
d2) Transferencias, Participaciones y Aportaciones Entre Diferentes Niveles y Ordenes de Gobierno	0.00	0.00	0.00	0.00	0.00	0.00
d3) Saneamiento del Sistema Financiero	0.00	0.00	0.00	0.00	0.00	0.00
d4) Adeudos de Ejercicios Fiscales Anteriores	0.00	0.00	0.00	0.00	0.00	0.00
III. Total de Egresos (III = I + II)	116,787,271.00	-3,917,050.00	112,870,221.00	4,765,488.03	4,765,488.03	108,104,732.97

*W.
Bia*

9

18

NOMBRE DEL ENTE PÚBLICO (a)
Estado Analítico del Ejercicio del Presupuesto de Egresos Detallado - LDF
Clasificación de Servicios Personales por Categoría
Del 01 de Enero al 31 de Enero de 2019 (b)
(PESOS)

Concepto (c)	Egresos					Subejercicio (e)
	Aprobado (d)	Ampliaciones/ (Reducciones)	Modificado	Devengado	Pagado	
I. Gasto No Etiquetado (I=A+B+C+D+E+F)	1,996,000.00	-153,370.00	1,842,630.00	0.00	0.00	1,842,630.00
A. Personal Administrativo y de Servicio Público	1,996,000.00	-153,370.00	1,842,630.00	0.00	0.00	1,842,630.00
B. Magisterio	0	0	0	0	0	0
C. Servicios de Salud (C=c1+c2)	0	0	0	0	0	0
c1) Personal Administrativo	0	0	0	0	0	0
c2) Personal Médico, Paramédico y afín	0	0	0	0	0	0
D. Seguridad Pública	0	0	0	0	0	0
E. Gastos asociados a la implementación de nuevas leyes federales o reformas a las mismas (E = e1 + e2)	0	0	0	0	0	0
e1) Nombre del Programa o Ley 1	0	0	0	0	0	0
e2) Nombre del Programa o Ley 2	0	0	0	0	0	0
F. Sentencias laborales definitivas	0	0	0	0	0	0
II. Gasto Etiquetado (II=A+B+C+D+E+F)	47,942,895.00	626,056.00	48,568,951.00	3,223,870.39	3,223,870.39	45,345,080.61
A. Personal Administrativo y de Servicio Público	47,942,895.00	626,056.00	48,568,951.00	3,223,870.39	3,223,870.39	45,345,080.61
B. Magisterio	0	0	0	0	0	0
C. Servicios de Salud (C=c1+c2)	0	0	0	0	0	0
c1) Personal Administrativo	0	0	0	0	0	0
c2) Personal Médico, Paramédico y afín	0	0	0	0	0	0
D. Seguridad Pública	0	0	0	0	0	0
E. Gastos asociados a la implementación de nuevas leyes federales o reformas a las mismas (E = e1 + e2)	0	0	0	0	0	0
e1) Nombre del Programa o Ley 1	0	0	0	0	0	0
e2) Nombre del Programa o Ley 2	0	0	0	0	0	0
F. Sentencias laborales definitivas	0	0	0	0	0	0
III. Total del Gasto en Servicios Personales (III = I + II)	49,938,895.00	472,686.00	50,411,581.00	3,223,870.39	3,223,870.39	47,187,710.61

Lic. Kirbey del Jesús Herrera Chab
 Director General

Lic. Renán A. Erosa Osorio
 Encargado de Planeación

Concepto	Año en Cuestión (de proyecto de presupuesto) 2019	Año 1 2020	Año 2 2021	Año 3 2022	Año 4 2023	Año 5 2024
<p>1. Gasto No Etiquetado (1=A+B+C+D+E+F+G+H+I)</p> <ul style="list-style-type: none"> A. Servicios Personales B. Materiales y Suministros C. Servicios Generales D. Transferencias, Asignaciones, Subsidios y Otras Ayudas E. Bienes Muebles, Inmuebles e Intangibles F. Inversión Pública G. Inversiones Financieras y Otras Provisiones H. Participaciones y Aportaciones I. Deuda Pública <p>2. Gasto Etiquetado (2=A+B+C+D+E+F+G+H+I)</p> <ul style="list-style-type: none"> A. Servicios Personales B. Materiales y Suministros C. Servicios Generales D. Transferencias, Asignaciones, Subsidios y Otras Ayudas E. Bienes Muebles, Inmuebles e Intangibles F. Inversión Pública G. Inversiones Financieras y Otras Provisiones H. Participaciones y Aportaciones I. Deuda Pública <p>3. Total de Egresos Proyectados (3 = 1 + 2)</p>	NO APLICA					



Lic. Kirbey del Jesús Hererra Chab
Director General del IEAEY





C.P/Bertha Elena Trejo Gomez
Jefe del Depto. de Administracion y Finanzas del IEAEY

Concepto (b)	Año 5 ¹ 2014	Año 4 ¹ 2015	Año 3 ¹ 2016	Año 2 ¹ 2017	Año 1 ¹ 2018	Año del Ejercicio Vigente ² 2019
1. Ingresos de Libre Disposición (1=A+B+C+D+E+F+G+H+I+J+K+L)	0.00	0.00	48,314.77	7,577,900.00	7,075,461.67	5,199,005.00
A. Impuestos	0.00	0.00	0.00	0.00	0.00	0.00
B. Cuotas y Aportaciones de Seguridad Social	0.00	0.00	0.00	0.00	0.00	0.00
C. Contribuciones de Mejoras	0.00	0.00	0.00	0.00	0.00	0.00
D. Derechos	0.00	0.00	0.00	0.00	0.00	0.00
E. Productos	0.00	0.00	0.00	0.00	0.00	0.00
F. Aprovechamientos	0.00	0.00	0.00	0.00	0.00	0.00
G. Ingresos por Ventas de Bienes y Servicios	0.00	0.00	0.00	0.00	0.00	0.00
H. Participaciones	0.00	0.00	0.00	0.00	0.00	0.00
I. Incentivos Derivados de la Colaboración Fiscal	0.00	0.00	0.00	0.00	0.00	0.00
J. Transferencias	0.00	0.00	0.00	7,577,900.00	7,064,900.00	5,199,005.00
K. Convenios	0.00	0.00	0.00	0.00	0.00	0.00
L. Otros Ingresos de Libre Disposición	0.00	0.00	48,314.77	0.00	10,561.67	0.00
2. Transferencias Federales Etiquetadas (2=A+B+C+D+E)	110,693,587.74	119,622,963.31	121,586,492.00	116,028,604.00	97,215,060.72	111,588,266.00
A. Aportaciones	28,678,278.00	40,027,197.05	40,184,111.91	68,450,704.00	72,498,753.93	77,483,096.00
B. Convenios	0.00	0.00	0.00	47,577,900.00	24,716,306.79	34,105,170.00
C. Fondos Distintos de Aportaciones						
D. Transferencias, Subsidios y Subvenciones, y Pensiones y Jubilaciones	82,015,309.74	79,595,766.26	81,402,380.09		0.00	0.00
E. Otras Transferencias Federales Etiquetadas						
3. Ingresos Derivados de Financiamientos (3=A)	0.00	0.00	0.00	0.00	0.00	0.00
A. Ingresos Derivados de Financiamientos						
4. Total de Resultados de Ingresos (4=1+2+3)	110,693,587.74	119,622,963.31	121,634,806.77	123,606,504.00	104,290,522.39	116,787,271.00
Datos Informativos						
1. Ingresos Derivados de Financiamientos con Fuente de Pago de Recursos de Libre Disposición	0.00	0.00	0.00	0.00	0.00	0.00
2. Ingresos derivados de Financiamientos con Fuente de Pago de Transferencias Federales Etiquetadas	0.00	0.00	0.00	0.00	0.00	0.00
3. Ingresos Derivados de Financiamiento (3 = 1 + 2)	0.00	0.00	0.00	0.00	0.00	0.00

1.Los importes corresponden al momento contable de los ingresos devengados

2.Los importes corresponden a los ingresos devengados al cierre trimestral más reciente disponible y estimados para resto del ejercicio.



Lic. Kirby del Jesús Herrera Chab
Director General del IEAEY


C. Bertha Elena Trejo Gomez
Jefe del Depto. de Administración y Finanzas del IEAEY

Concepto (b)	Año 5 ¹ (c)	Año 4 ¹ (c)	Año 3 ¹ (c)	Año 2 ¹ (c)	Año 1 ¹ (c)	Año del Ejercicio Vigente ² (d)
	2014	2015	2016	2017	2018	2019
1. Gasto No Etiquetado (1=A+B+C+D+E+F+G+H+I)	0.00	0.00	15,155,800.00	7,577,900.00	6,712,555.58	5,199,005.00
A. Servicios Personales	0.00	0.00	7,577,900.00	1,860,000.00	2,245,881.41	1,996,000.00
B. Materiales y Suministros	0.00	0.00	1,860,000.00	686,200.00	407,376.00	276,600.00
C. Servicios Generales	0.00	0.00	686,200.00	4,308,081.00	2,626,579.27	1,366,205.00
D. Transferencias, Asignaciones, Subsidios y Otras Ayudas	0.00	0.00	4,308,081.00	723,619.00	1,272,960.00	1,560,200.00
E. Bienes Muebles, Inmuebles e Intangibles	0.00	0.00	723,619.00	0.00	159,758.90	0.00
F. Inversión Pública	0.00	0.00	0.00	0.00	0.00	0.00
G. Inversiones Financieras y Otras Provisiones	0.00	0.00	0.00	0.00	0.00	0.00
H. Participaciones y Aportaciones	0.00	0.00	0.00	0.00	0.00	0.00
I. Deuda Pública	0.00	0.00	0.00	0.00	0.00	0.00
2. Gasto Etiquetado (2=A+B+C+D+E+F+G+H+I)	112,576,858.80	114,221,030.45	116,028,604.00	116,028,604.00	95,704,212.77	111,588,266.00
A. Servicios Personales	44,597,204.94	45,356,793.74	47,326,211.00	47,326,211.00	47,511,942.27	47,942,895.00
B. Materiales y Suministros	4,933,524.92	4,134,937.59	2,461,596.00	2,461,596.00	3,774,731.39	4,396,625.00
C. Servicios Generales	23,646,583.35	22,022,517.62	15,679,654.00	15,679,654.00	20,437,372.55	22,548,695.00
D. Transferencias, Asignaciones, Subsidios y Otras Ayudas	39,138,332.19	42,648,030.13	50,561,143.00	50,561,143.00	23,980,166.56	36,700,051.00
E. Bienes Muebles, Inmuebles e Intangibles	261,213.40	58,751.37				0.00
F. Inversión Pública	0.00	0.00	0.00	0.00	0.00	0.00
G. Inversiones Financieras y Otras Provisiones	0.00	0.00	0.00	0.00	0.00	0.00
H. Participaciones y Aportaciones	0.00	0.00	0.00	0.00	0.00	0.00
I. Deuda Pública	0.00	0.00	0.00	0.00	0.00	0.00
3. Total del Resultado de Egresos (3=1+2)	112,576,858.80	114,221,030.45	131,184,404.00	123,606,504.00	102,416,768.35	116,787,271.00

1.Los importes corresponden a los egresos totales devengados

2.Los importes corresponden a los egresos devengados al cierre trimestral más reciente disponible y estimados para resto del ejercicio.



Lic. Kirby del Jesús Hererra Chab
Director General del IEAEY



C.F. Bertha Elena Trejo Gomez
Jefe del Depto. de Administración y Finanzas del IEAEY

	Pensiones y jubilaciones	Salud	Riesgos de trabajo	Invalidez y vida	Otras prestaciones sociales
Tipo de Sistema					
Prestación laboral o Fondo general para trabajadores del estado o municipio					
Beneficio definido, Contribución definida o Mixto					
Población afiliada					
Activos					
Edad máxima					
Edad mínima					
Edad promedio					
Pensionados y Jubilados					
Edad máxima					
Edad mínima					
Edad promedio					
Beneficiarios					
Promedio de años de servicio (trabajadores activos)					
Aportación individual al plan de pensión como % del salario					
Aportación del ente público al plan de pensión como % del salario					
Crecimiento esperado de los pensionados y jubilados (como %)					
Crecimiento esperado de los activos (como %)					
Edad de Jubilación o Pensión					
Esperanza de vida					
Ingresos del Fondo					
Ingresos Anuales al Fondo de Pensiones					
Nómina anual					
Activos					
Pensionados y Jubilados					
Beneficiarios de Pensionados y Jubilados					
Monto mensual por pensión					
Máximo					
Mínimo					
Promedio					
Monto de la reserva					
Valor presente de las obligaciones					
Pensiones y Jubilaciones en curso de pago					
Generación actual					
Generaciones futuras					
Valor presente de las contribuciones asociadas a los sueldos futuros de cotización X%					
Generación actual					
Generaciones futuras					
Valor presente de aportaciones futuras					
Generación actual					
Generaciones futuras					
Otros Ingresos					
Déficit/superávit actuarial					
Generación actual					
Generaciones futuras					
Periodo de suficiencia					
Año de descapitalización					
Tasa de rendimiento					
Estudio actuarial					
Año de elaboración del estudio actuarial					
Empresa que elaboró el estudio actuarial					

NO APLICA