



**Instituto de Educación para**   
**Adultos del Estado de Yucatán**  
GOBIERNO DEL ESTADO

**CUENTA**

**PUBLICA**

**SEPTIEMBRE**

**2019**

Cuenta Pública 2019  
Estado de Situación Financiera  
AL 30 DE SEPTIEMBRE DE 2019 Y 2018  
(Pesos)

Ente Público: INSTITUTO DE EDUCACION PARA ADULTOS DEL ESTADO DE YUCATAN

CONCEPTO	AÑO	
	2019	2018
<b>ACTIVO</b>		
<b>Activo Circulante</b>		
Efectivo y Equivalentes	4,092,422.76	3,527,775.78
Derechos a Recibir Efectivo o Equivalentes	2,817,737.45	3,193,076.50
Derechos a Recibir Bienes o Servicios	0	0
Inventarios	0	0
Almacenes	0	0
Estimación por Pérdida o Deterioro de Activos Circulantes	0	0
Otros Activos Circulantes	0	0
<b>Total de Activos Circulantes</b>	<b>6,800,160.21</b>	<b>6,721,852.28</b>
<b>Activo No Circulante</b>		
Inversiones Financieras a Largo Plazo	0	0
Derechos a Recibir Efectivo o Equivalentes a Largo Plazo	0	0
Bienes Inmuebles, Infraestructura y Construcciones en Proceso	0	0
Bienes Muebles	9,430,305.85	9,292,296.15
Activos Intangibles	0	0
Depreciación, Deterioro y Amortización Acumulada de Bienes	9,001,023.51	8,960,006.52
Activos Diferidos	0	0
Estimación por Pérdida o Deterioro de Activos no Circulantes	0	0
Otros Activos no Circulantes	0	0
<b>Total de Activos No Circulantes</b>	<b>429,282.34</b>	<b>416,279.63</b>
<b>Total del Activo</b>	<b>7,029,442.55</b>	<b>7,137,931.91</b>
<b>PASIVO</b>		
<b>Pasivo Circulante</b>		
Cuentas por Pagar a Corto Plazo	990,874.25	1,736,191.02
Documentos por Pagar a Corto Plazo	0	0
Percepción a Corto Plazo de la Deuda Pública a Largo Plazo	0	0
Títulos y Valores a Corto Plazo	0	0
Pasivos Diferidos a Corto Plazo	0	0
Fondos y Bienes de Terceros en Garantía y/o Administración a Corto Plazo	0	0
Provisiones a Corto Plazo	0	0
Otros Pasivos a Corto Plazo	0	0
<b>Total de Pasivos Circulantes</b>	<b>990,874.25</b>	<b>1,736,191.02</b>
<b>Pasivo No Circulante</b>		
Cuentas por Pagar a Largo Plazo	0	0
Documentos por Pagar a Largo Plazo	0	0
Deuda Pública a Largo Plazo	0	0
Pasivos Diferidos a Largo Plazo	0	0
Fondos y Bienes de Terceros en Garantía y/o en Administración a Largo Plazo	0	0
Provisiones a Largo Plazo	0	0
<b>Total de Pasivos No Circulantes</b>	<b>0</b>	<b>0</b>
<b>Total del Pasivo</b>	<b>990,874.25</b>	<b>1,736,191.02</b>
<b>HACIENDA PÚBLICA/ PATRIMONIO</b>		
<b>Hacienda Pública/Patrimonio Contribuido</b>	<b>12,968,881.38</b>	<b>12,968,881.38</b>
Aportaciones	12,968,881.38	12,968,881.38
Donaciones de Capital	0	0
Actualización de la Hacienda Pública / Patrimonio	0	0
<b>Hacienda Pública/Patrimonio Generado</b>	<b>- 6,930,313.08</b>	<b>- 7,867,140.49</b>
Resultados del Ejercicio (Ahorro / Desahorro)	3,456,429.13	2,029,663.79
Resultados de Ejercicios Anteriores	- 10,386,742.21	- 10,386,604.28
Reservas	0	0
Reservas	0	0
Rectificaciones de Resultados de Ejercicios Anteriores	0	0
<b>Exceso o Insuficiencia en la Actualización de la Hacienda Pública/Patrimonio</b>	<b>0</b>	<b>0</b>
Resultado por Posición Monetaria	0	0
Resultado por Tenencia de Activos no Monetarios	0	0
<b>Total Hacienda Pública/ Patrimonio</b>	<b>6,038,568.30</b>	<b>5,401,740.89</b>
<b>Total del Pasivo y Hacienda Pública / Patrimonio</b>	<b>7,028,442.55</b>	<b>7,137,931.91</b>

Bajo protesta de decir verdad declaramos que los Estados Financieros y sus Notas son razonablemente correctos y responsabilidad del emisor

Lc. Kirby del Jesús Herrera Fab  
Director General de IEAE

  
Concepción Elena Trejo Gómez  
Jefe del Grupo de Administración y Finanzas

Cuenta Pública 2019  
Estado de Actividades  
DEL 1 AL 30 DE SEPTIEMBRE DE 2019 Y 2018  
(Pesos)

Ente Público: INSTITUTO DE EDUCACION PARA ADULTOS DEL ESTADO DE YUCATAN

Concepto	2019	2018	Concepto	2019	2018
<b>INGRESOS Y OTROS BENEFICIOS</b>			<b>GASTOS Y OTRAS PÉRDIDAS</b>		
Ingresos de la Gestión	572.39	0	Gastos de Funcionamiento	6,236,148.97	5,794,965.14
Impuestos	0	0	Servicios Personales	3,862,839.14	3,751,033.62
Cuotas y Aportaciones de Seguridad Social	0	0	Materiales y Suministros	276,124.82	418,613.94
Contribuciones de Mejoras	0	0	Servicios Generales	2,097,185.01	1,625,321.58
Derechos	0	0	Transferencia, Asignaciones, Subsidios y Otras Ayudas	3,464,297.80	2,807,566.00
Productos de Tipo Corriente	572.39	0	Transferencias Internas y Asignaciones al Sector Público	3,464,297.80	2,807,566.00
Aprocheamientos de Tipo Corriente	0	0	Transferencias al Resto del Sector Público	0	0
Ingresos por Venta de Bienes y Servicios	0	0	Subsidios y Subvenciones	0	0
Ingresos no Comprendidos en las Fracciones de la Ley de Ingresos	0	0	Ayudas Sociales	0	0
Participaciones, Aportaciones, Transferencias, Asignaciones, Transferencias y Aportaciones	5,068,252.00	11,428,514.42	Pensiones y Jubilaciones	0	0
Transferencia, Asignaciones, Subsidios y Otras ayudas	500,000.00	3,956,606.28	Transferencias a Fideicomisos, Mandatos y Contratos Análogos	0	0
Otros Ingresos y Beneficios	4,568,252.00	7,471,908.14	Transferencias a la Seguridad Social	0	0
Ingresos Financieros	0	449.36	Donativos	0	0
Incremento por Variación de Inventarios	0	0	Transferencias al Exterior	0	0
Disminución del Exceso de Estimaciones por Pérdida o Deterioro u	0	0	Participaciones y Aportaciones	0	0
Disminución del Exceso de Provisiones	0	0	Participaciones	0	0
Otros Ingresos y Beneficios Varios	0	449.36	Aportaciones	0	0
<b>Total de Ingresos y Otros Beneficios</b>	<b>5,068,824.39</b>	<b>11,429,063.78</b>	Convenios	0	0
			Intereses, Comisiones y Otros Gastos de la Deuda Pública	0	0
			Intereses de la Deuda Pública	0	0
			Comisiones de la Deuda Pública	0	0
			Gastos de la Deuda Pública	0	0
			Costo por Coberturas	0	0
			Apoyos Financieros	0	0
			Otros Gastos y Pérdidas Extraordinarias	0.07	5.78
			Estimaciones, Depreciaciones, Deterioros, Obsolescencia y	0	0
			Provisiones	0	0
			Disminución de Inventarios	0	0
			Aumento por Insuficiencia de Estimaciones por Pérdida o Deterioro y	0	0
			Aumento por Insuficiencia de Provisiones	0	0
			Otros Gastos	0.07	5.78
			Inversión Pública	0	0
			Inversión Pública no Capitalizable	0	0
			<b>Total de Gastos y Otras Pérdidas</b>	<b>9,700,446.84</b>	<b>6,602,540.92</b>
			<b>Resultados del Ejercicio (Ahorro/Desahorro)</b>	<b>4,631,622.45</b>	<b>2,826,522.86</b>

Bajo protesta de decir verdad declaramos que los Estados Financieros y sus bases son razonablemente correctos y responsabilidad del emisor

Lic. Kirby del Jesús Herrera Chab  
Director General del IEAEY

Bertha Elena Trejo Gómez  
Jefe del Dpto. de Administración y Finanzas

Cuenta Pública 2019  
Estado de Actividades  
DEL 1 DE ENERO AL 30 SEPTIEMBRE 2019 Y 2018  
(Pesos)

Ente Público: INSTITUTO DE EDUCACION PARA ADULTOS DEL ESTADO DE YUCATAN

	2019	2018	Concepto	2019	2018
<b>INGRESOS Y OTROS BENEFICIOS</b>			<b>GASTOS Y OTRAS PÉRDIDAS</b>		
Ingresos de la Gestión	4895.08	0	Gasto de Funcionamiento	51,810,154.32	53,284,385.75
Impuestos	0	0	Servicios Personales	33,907,524.29	32,570,568.36
Cuotas y Aportaciones de Seguridad Social	0	0	Materiales y Suministros	2,897,449.92	3,168,153.90
Contribuciones de Mejoras	0	0	Servicios Generales	15,005,180.12	17,545,663.49
Derechos	0	0			
Productos de Tipo Corriente	0	0	Transferencia, Asignaciones, Subsidios y Otras Ayudas	6,861,700.60	22,943,327.00
Aprovechamientos de Tipo Corriente	4895.08	0	Transferencias Internas y Asignaciones al Sector Público	6,861,700.60	22,943,327.00
Ingresos por Venta de Bienes y Servicios	0	0	Transferencias al Resto del Sector Público	0	0
Ingresos no Comprendidos en las Fracciones de la Ley de Ingresos	0	0	Subsidios y Subvenciones	0	0
			Ayudas Sociales	0	0
<b>Participaciones, Aportaciones, Transferencias, Asignaciones,</b>	<b>62,123,311.60</b>	<b>93,198,061.45</b>	Pensiones y Jubilaciones	0	0
Participaciones y Aportaciones	5,057,312.60	23,482,896.13	Transferencias a Fideicomisos, Mandatos y Contratos Análogos	0	0
Transferencia, Asignaciones, Subsidios y Otras ayudas	57,055,999.00	69,715,165.32	Transferencias a la Seguridad Social	0	0
			Donativos	0	0
<b>Otros Ingresos y Beneficios</b>	<b>-</b>	<b>14,217.32</b>	Transferencias al Exterior	0	0
Ingresos Financieros	0	0			
Incremento por Variación de Inventarios	0	0	Participaciones y Aportaciones	0	0
Disminución del Exceso de Estimaciones por Pérdida o Deterioro u	0	0	Participaciones	0	0
Disminución del Exceso de Provisiones	0	0	Aportaciones	0	0
Otros Ingresos y Beneficios Varios	0	0	Convenios	0	0
<b>Total de Ingresos y Otros Beneficios</b>	<b>62,128,306.68</b>	<b>93,212,278.77</b>	Intereses, Comisiones y Otros Gastos de la Deuda Pública	0	0
			Intereses de la Deuda Pública	0	0
			Comisiones de la Deuda Pública	0	0
			Gastos de la Deuda Pública	0	0
			Costo por Coberturas	0	0
			Apoyos Financieros	0	0
			<b>Otros Gastos y Pérdidas Extraordinarias</b>	<b>22.63</b>	<b>19,218.47</b>
			Estimaciones, Depreciaciones, Deterioros, Obsolescencia y Amortizaciones	0	0
			Provisiones	0	0
			Disminución de Inventarios	0	0
			Aumento por insuficiencia de Estimaciones por Pérdida o Deterioro y	0	0
			Aumento por insuficiencia de Provisiones	0	0
			Otros Gastos	22.63	19,218.47
			Inversión Pública	0	0
			Inversión Pública no Capitalizable	0	0
			<b>Total de Gastos y Otras Pérdidas</b>	<b>58,671,877.55</b>	<b>76,246,831.22</b>
			<b>Resultados del Ejercicio (Ahorro/Desahorro)</b>	<b>3,456,429.13</b>	<b>5,656,786.65</b>

Bajo protesta de decir verdad declaramos que los Estados Financieros y sus Notas son razonablemente correctos y responsabilidad del emisor

Lic. Kirby del Jesús Herrera Chab  
Director General de IEAEY



C. Patricia Elena Trejo Gómez  
Jefe del Depto. de Administración y Finanzas

Cuenta Pública 2019  
Estado de Flujos de Efectivo  
DEL 1 DE ENERO AL 30 DE SEPTIEMBRE 2019 Y 2018  
(Pesos)

INSTITUTO DE EDUCACION PARA ADULTOS DEL ESTADO DE YUCATAN

Ente Público:

Concepto	2019	2018	Concepto	2019	2018
----------	------	------	----------	------	------

Flujos de Efectivo de las Actividades de Operación		Flujos de Efectivo de las Actividades de Inversión		Flujos Netos de Efectivo por Actividades de Operación		Flujos Netos de Efectivo por Actividades de Inversión	
Origen		Origen					
Impuestos	62,128,306.68	81,903,117.87	Bienes Inmuebles, Infraestructura y Construcciones en Proceso	0	0		
Cuentas y Aportaciones de Seguridad Social	0	0	Bienes Muebles	0	0		
Contribuciones de mejoras	0	0	Otros Orígenes de Inversión	0.00	0		
Derechos	0	0				2,147,836.61	0
Productos de Tipo Corriente	0	0	Aplicación				
Aprovechamientos de Tipo Corriente	0	0	Bienes Inmuebles, Infraestructura y Construcciones en Proceso	0	0		
Ingresos por Venta de Bienes y Servicios	4895.08	0	Bienes Muebles	0	0		
Ingresos no Comprendidos en las Fracciones de la Ley de Ingresos Causados en	0	0	Otras Aplicaciones de Inversión	0	0		
Participaciones y Aportaciones	0	23,834,058.79					
Transferencias, Asignaciones y Subsidios y Otras ayudas	62,123,311.60	58,051,452.14	<b>Flujos Netos de Efectivo por Actividades de Inversión</b>				
Otros Orígenes de Operación	17,596.94	17,596.94					
<b>Flujos Netos de Efectivo por Actividades de Operación</b>	<b>61,565,759.71</b>	<b>76,246,931.22</b>	<b>Flujo de Efectivo de las Actividades de Financiamiento</b>				
Aplicación			Origen				
Servicios Personales	33,907,524.28	32,570,569.36	Endeudamiento Neto	0	0		
Materiales y Suministros	2,897,449.92	3,188,153.90	Interno	0	0		
Servicios Generales	15,005,180.12	17,545,663.49	Externo	0	0		
Transferencias Internas y Asignaciones al Sector Público	0	0	Disminución de Activos Financieros	0	0		
Transferencias al resto del Sector Público	0	0	Incremento de Otros Pasivos	0	0		
Subsidios y Subvenciones	6861700.6	0					
Ayudas Sociales	0	0	Aplicación				
Pensiones y Jubilaciones	0	0	Servicios de la Deuda	0	0		
Transferencias a Fideicomisos, Mandatos y Contratos Análogos	0	0	Interno	0	0		
Transferencias a la Seguridad Social	0	0	Externo	0	0		
Donativos	0	0	Incremento de Activos Financieros	69,837.25	69,837.25		
Transferencias al Exterior	0	0	Disminución de Otros Pasivos	1,916,221.18	1,916,221.18		
Participaciones	0	0					
Aportaciones	0	0	<b>Flujos netos de Efectivo por Actividades de Financiamiento</b>				
Convenios	2,883,904.79	19,218.47					
Otros Aplicaciones de Operación	0	0					
<b>Flujos Netos de Efectivo por Actividades de Operación</b>	<b>582,546.97</b>	<b>5,656,186.65</b>	<b>Incremento/Disminución Neta en el Efectivo y Equivalentes al Efectivo</b>	<b>562,546.97</b>	<b>1,522,291.61</b>		
			<b>Efectivo y Equivalentes al Efectivo al Inicio del Ejercicio</b>	<b>3,519,875.79</b>	<b>5,177,613.50</b>		
			<b>Efectivo y Equivalentes al Efectivo al final del Ejercicio</b>	<b>4,082,422.76</b>	<b>6,699,905.11</b>		

Bajo protesta de decir verdad declaramos que los Estados Financieros y sus Notas son razonablemente correctos y responsabilidad del emisor

Lic. Kirby del Jesús Herrera Chab  
Director General de IEAEY

  
C.P. Betya Elena Trejo Gómez  
Jefe del Depto de Administración y Finanzas

Cuenta Pública 2019  
 Estado de Variación en la Hacienda Pública  
 DEL 1 DE ENERO AL 30 DE SEPTIEMBRE 2019 Y 2018  
 (pesos)


INSTITUTO DE EDUCACION PARA ADULTOS DEL ESTADO DE YUCATAN

Ente Público:

Concepto	Hacienda Pública/Patrimonio Contribuido	Hacienda Pública/Patrimonio Generado de Ejercicios Anteriores	Hacienda Pública/Patrimonio Generado del Ejercicio	Ajustes por Cambios de Valor	TOTAL
Rectificaciones de Resultados de Ejercicios Anteriores	0	0	0	0	0
<b>Patrimonio Neto Inicial Ajustado del Ejercicio</b>	<b>12,968,881.38</b>	0	0	0	<b>12,968,881.38</b>
Aportaciones	12,968,881.38	0	0	0	12,968,881.38
Donaciones de Capital	0	0	0	0	0
Actualización de la Hacienda Pública/Patrimonio	0	0	0	0	0
<b>Variaciones de la Hacienda Pública/Patrimonio Neto del Ejercicio</b>	0	10,396,804.28	0	0	<b>8,535,249.84</b>
Resultados del Ejercicio (Ahorro/Desahorro)	0	-	1,861,554.44	0	1,861,554.44
Resultados de Ejercicios Anteriores	0	10,396,804.28	0	0	10,396,804.28
Revalúos	0	-	0	0	0
Reservas	0	0	0	0	0
<b>Hacienda Pública/Patrimonio Neto Final del Ejercicio 2017</b>	<b>12,968,881.38</b>	<b>10,396,804.28</b>	<b>1,861,554.44</b>	0	<b>4,433,631.54</b>
<b>Cambios en la Hacienda Pública/Patrimonio Neto del Ejercicio</b>	0	0	0	0	-
Aportaciones	0	0	0	0	0
Donaciones de Capital	0	0	0	0	0.00
Actualización de la Hacienda Pública/Patrimonio	0	0	0	0	0.00
<b>Variaciones de la Hacienda Pública/Patrimonio Neto del Ejercicio</b>	0	10,062.07	1,594,874.69	0	<b>1,604,936.76</b>
Resultados del Ejercicio (Ahorro/Desahorro)	0	-	3,456,429.13	0	3,456,429.13
Resultados de Ejercicios Anteriores	0	10,062.07	-1,861,554.44	0	-1,851,492.37
Revalúos	0	0	0	0	0.00
Reservas	0	0	0	0	0
<b>Saldo Neto en la Hacienda Pública / Patrimonio 2018</b>	<b>12,968,881.38</b>	<b>10,386,742.21</b>	<b>3,456,429.13</b>	0	<b>6,038,568.30</b>

Bajo protesta de decir verdad declaramos que los Estados Financieros y sus Notas son razonablemente correctos y responsabilidad del emisor

  
 Lic. Kirby del Jesús Herrera Chab  
 Director General de IEAEY

  
 C. Bertha Elena Trejo Gómez  
 Jefe del Dpto. de Administración y Finanzas

Cuenta Pública 2019  
Estado de Cambios en la Situación Financiera  
DEL 1 DE ENERO AL 31 DE DICIEMBRE 2019  
(Pesos)

Ente Público: INSTITUTO DE EDUCACION PARA ADULTOS DEL ESTADO DE YUCATAN

Concepto	Origen	Aplicación	Concepto	Origen	Aplicación
<b>ACTIVO</b>			<b>PASIVO</b>		860,773.98
<b>Activo Circulante</b>			<b>Activo Circulante</b>	0.00	860,773.98
Efectivo y Equivalentes	-	744,162.76	Cuentas por Pagar a Corto Plazo	-	860,773.98
Derechos a Recibir Efectivo o Equivalentes	-	562,546.97	Documentos por Pagar a Corto Plazo	0	0
Derechos a Recibir Bienes o Servicios	0	181,615.81	Porción a Corto Plazo de la Deuda Pública a Largo Plazo	0	0
Inventarios	0	0	Títulos y Valores a Corto Plazo	0	0
Almacenes	0	0	Pasivos Diferidos a Corto Plazo	0	0
Estimación por Pérdida o Deterioro de Activos Circulantes	0	0	Fondos y Bienes de Terceros en Garantía y/o Administración a Corto Plazo	0	0
Otros Activos Circulantes	0	0	Provisiones a Corto Plazo	0	0
			Otros Pasivos a Corto Plazo	0	0
<b>Activo No Circulante</b>			<b>Pasivo No Circulante</b>		
Inversiones Financieras a Largo Plazo	0	0	Cuentas por Pagar a Largo Plazo	0	0
Derechos a Recibir Efectivo o Equivalentes a Largo Plazo	0	0	Documentos por Pagar a Largo Plazo	0	0
Bienes Inmuebles, Infraestructura y Construcciones en Proceso	0	0	Deuda Pública a Largo Plazo	0	0
Bienes Muebles	-	0	Pasivos Diferidos a Largo Plazo	0	0
Activos Intangibles	-	0	Fondos y Bienes de Terceros en Garantía y/o Administración a Largo Plazo	0	0
Depreciación, Deterioro y Amortización Acumulada de Bienes	-	0	Provisiones a Largo Plazo	0	0
Activos Diferidos	0	0			
Estimación por Pérdida o Deterioro de Activos no Circulantes	0	0	<b>HACIENDA PÚBLICA PATRIMONIO</b>	1,604,936.76	
Otros Activos no Circulantes	0	0	<b>Hacienda Pública/Patrimonio Contribuido</b>	0	0
			Aportaciones	0	0
			Donaciones de Capital	0	0
			Actualización de la Hacienda Pública / Patrimonio	0	0
			<b>Hacienda Pública/Patrimonio Generado</b>	1,604,936.76	
			Resultados del Ejercicio (Ahorro / Desahorro)	1,594,874.69	0.00
			Resultados de Ejercicios Anteriores	10,062.07	-
			Revalúos	0	0
			Reservas	0	0
			Rectificaciones de Resultados de Ejercicios Anteriores	0	0
			<b>Exceso o Insuficiencia en la Actualización de la Hacienda</b>	0	0
			Resultado por Posición Monetaria	0	0
			Resultado por Temencia de Activos no Monetarios	0	0

Bajo protesta de decir verdad declaramos que los Estados Financieros y sus Notas son razonablemente correctos y responsabilidad del emisor

Lic. Kirby del Jesús Herrera Chat  
Director General de IEAEY

C.P. Begoña Elena Trajo Gómez  
Jefe del Dept. de Administración y Finanzas

Cuenta Pública 2019  
Estado Analítico del Activo  
DEL 1 AL 30 DE SEPTIEMBRE DE 2019  
(Pesos)

Ente Público: INSTITUTO DE EDUCACION PARA ADULTOS DEL ESTADO DE YUCATAN

Concepto	1 Saldo Inicial	2 Cargos del Periodo	3 Abonos del Periodo	Saldo Final 4 = (1+2-3)	Variación del Periodo (4-1)
<b>ACTIVO</b>					
<b>Activo Circulante</b>	11,618,323.41	6,606,663.10	11,624,826.30	6,600,160.21	5,018,163
Efectivo y Equivalentes	9,089,689.96	6,577,447.20	11,584,714.40	4,082,422.76	5,007,267
Derechos a Recibir Efectivo o Equivalentes	2,528,633.45	29,215.90	40,111.90	2,517,737.45	10,896
Derechos a Recibir Bienes o Servicios	0	0	0	0	0
Inventarios	0	-	0	-	-
Almacenes	0	-	0	-	-
Estimación por Pérdida o Deterioro de Activos Circulantes	0	-	0	-	-
Otros Activos Circulantes	0	0	0	0	0
<b>Activo No Circulante</b>	429,282.34	-	0	429,282.34	-
Inversiones Financieras a Largo Plazo	0	0	0	0	0
Derechos a Recibir Efectivo o Equivalentes a Largo Plazo	0	0	0	0	0
Bienes Inmuebles, Infraestructura y Construcciones en Proceso	0	0	0	0	0
Bienes Muebles	9,430,305.85	-	-	9,430,305.85	-
Activos Intangibles	-	0	-	-	-
Depreciación, Deterioro y Amortización Acumulada de Bienes	9,001,023.51	-	-	9,001,023.51	-
Activos Diferidos	-	0	0	-	-
Estimación por Pérdida o Deterioro de Activos no Circulantes	0	0	0	0	0
Otros Activos no Circulantes	0	0	0	0	0
<b>TOTAL DEL ACTIVO</b>	12,047,605.75	6,606,663.10	11,624,826.30	7,029,442.55	5,018,163.20

Bajo protesta de decir verdad declaramos que los Estados Financieros y sus Notas son razonablemente correctos y responsabilidad del emisor



Lic. Kirbey del Jesús Herrera Chab  
Director General de IEAEY



C. Piertha Elena Trejo Gómez  
Jefe del Dpto. de Administración y Finanzas



Cuenta Pública 2019  
Estado Analítico del Activo  
DEL 1 DE ENERO AL 30 DE SEPTIEMBRE DE 2019  
(Pesos)

Ente Público: INSTITUTO DE EDUCACION PARA ADULTOS DEL ESTADO DE YUCATAN

Concepto	Saldo Inicial 1	Cargos del Periodo 2	Abonos del Periodo 3	Saldo Final 4 = (1+2-3)	Variación del Periodo (4-1)
<b>ACTIVO</b>					
<b>Activo Circulante</b>	86,649,736.14	74,595,039.61	73,850,876.83	87,393,898.92	744,162.78
Efectivo y Equivalentes	61,443,940.39	70,663,493.17	70,100,946.20	62,006,487.36	562,547
Derechos a Recibir Efectivo o Equivalentes	25,205,795.75	3,931,546.44	3,749,930.63	25,387,411.56	181,616
Derechos a Recibir Bienes o Servicios	0	0	0	0	0
Inventarios	0	0	0	0	0
Almacenes	0	0	0	0	0
Estimación por Pérdida o Deterioro de Activos Circulan	0	0	0	0	0
Otros Activos Circulantes	0	0	0	0	0
<b>Activo No Circulante</b>	429,282.34	-	-	416,279.63	-
Inversiones Financieras a Largo Plazo	0	0	0	0	0
Derechos a Recibir Efectivo o Equivalentes a Largo Pl	0	0	0	0	0
Bienes Inmuebles, Infraestructura y Construcciones en	0	0	0	0	0
Bienes Muebles	9,430,305.85	-	-	9,282,286.15	-
Activos Intangibles	0	0	0	0	0
Depreciación, Deterioro y Amortización Acumulada de	9,001,023.51	-	-	8,866,006.52	-
Activos Diferidos	0	0	0	0	0
Estimación por Pérdida o Deterioro de Activos no Circ.	0	0	0	0	0
Otros Activos no Circulantes	0	0	0	0	0
<b>TOTAL DEL ACTIVO</b>	87,079,018.48	74,595,039.61	73,850,876.83	87,810,178.55	744,162.78

Bajo protesta de decir verdad



Lic. Kirby del Jesus Herrera Chab  
Director General del IEAEY



C.P. Betty Elena Trejo Gomez  
Jefe del Dpto. de Administración y Finanzas

Cuenta Pública 2019  
 Estado Analítico de la Deuda y Otros Pasivos  
 DEL 1 AL 30 DE SEPTIEMBRE DE 2019  
 (Pesos)

Ente Público: INSTITUTO DE EDUCACION PARA ADULTOS DEL ESTADO DE YUCATAN

Denominación de las Deudas	Moneda de Contratación	Institución o País Acreditador	Saldo Inicial del Periodo	Saldo Final del Periodo
<b>DEUDA PÚBLICA</b>				
<b>Deuda Interna</b>				
<b>Corto Plazo</b>				
Instituciones de Crédito			0	0
Títulos y Valores			0	0
Arrendamientos Financieros			0	0
<b>Deuda Externa</b>				
Organismos Financieros Internacionales			0	0
Deuda Bilateral			0	0
Títulos y Valores			0	0
Arrendamientos Financieros			0	0
<b>Subtotal a Corto Plazo</b>			0	0
<b>Deuda Interna</b>				
<b>Largo Plazo</b>				
Instituciones de Crédito			0	0
Títulos y Valores			0	0
Arrendamientos Financieros			0	0
<b>Deuda Externa</b>				
Organismos Financieros Internacionales			0	0
Deuda Bilateral			0	0
Títulos y Valores			0	0
Arrendamientos Financieros			0	0
<b>Subtotal a Largo Plazo</b>			0	0
<b>Otros Pasivos</b>				
			1,377,415.00	990,874.25
<b>Total de Deuda y Otros Pasivos</b>			1,377,415.00	990,874.25

Bajo protesta de decir verdad declaramos que los Estados Financieros y sus Notas son razonablemente correctos y responsabilidad del emisor

Lic. Kirby del Jesús Herrera Chab  
 Director General de IEAEY

C.P. Bedya Elena Trejo Gómez  
 Jefe del Dpto. de Administración y Finanzas

Cuenta Pública 2019


Estado Analítico de la Deuda y Otros Pasivos  
DEL 1 DE ENERO AL 30 DE SEPTIEMBRE DE 2019  
(Pesos)

Ente Público: INSTITUTO DE EDUCACION PARA ADULTOS DEL ESTADO DE YUCATAN

Denominación de las Deudas	Moneda de Contratación	Institución o País Acreedor	Saldo Inicial del Periodo	Saldo Final del Periodo
<b>DEUDA PÚBLICA</b>				
<b>Corto Plazo</b>				
<b>Deuda Interna</b>				
Instituciones de Crédito			0	0
Títulos y Valores			0	0
Arrendamientos Financieros			0	0
<b>Deuda Externa</b>				
Organismos Financieros Internacionales			0	0
Deuda Bilateral			0	0
Títulos y Valores			0	0
Arrendamientos Financieros			0	0
<b>Subtotal a Corto Plazo</b>			<b>0</b>	<b>0</b>
<b>Largo Plazo</b>				
<b>Deuda Interna</b>				
Instituciones de Crédito			0	0
Títulos y Valores			0	0
Arrendamientos Financieros			0	0
<b>Deuda Externa</b>				
Organismos Financieros Internacionales			0	0
Deuda Bilateral			0	0
Títulos y Valores			0	0
Arrendamientos Financieros			0	0
<b>Subtotal a Largo Plazo</b>			<b>0</b>	<b>0</b>
<b>Otros Pasivos</b>				
			11,564,423.59	10,268,639.58
<b>Total de Deuda y Otros Pasivos</b>			<b>11,564,423.59</b>	<b>10,268,639.58</b>

Bajo protesta de decir verdad declaramos que los Estados Financieros y sus Notas son razonablemente correctos y responsabilidad del emisor.

Lic. Kirby del Jesús Herrera Chab  
Director General del IEAEE

  
C.P. Bertha Trejo Gómez  
Jefe del Dpto. de Administración y Finanzas

Cuenta Pública 2019  
Informe de Pasivos Contingentes  
Al 30 de Septiembre de 2019  
(Pesos)

Ente Público: INSTITUTO DE EDUCACIÓN PARA ADULTOS DEL ESTADO DE YUCATÁN

« NO APLICA »

Bajo protesta de decir verdad declaramos que los Estados Financieros y sus Notas son razonablemente correctos y responsabilidad del emisor.

Lic. Kirbey del Jesús Herrera Chab  
Director General del IEAEEY

C.P. Bertha Elena Trejo Gómez  
Jefe del Depto. de Administración y  
Finanzas

Cuenta Pública 2019

Relación de Esquemas Bursátiles y de Coberturas Financieras


Al 30 de Septiembre de 2019

(Pesos)


Ente Público: INSTITUTO DE EDUCACIÓN PARA ADULTOS DEL ESTADO DE YUCATÁN

« NO APLICA »

Bajo protesta de decir verdad declaramos que los Estados Financieros y sus Notas son razonablemente correctos y responsabilidad del emisor.



Lic. Kirbey del Jesús Herrera Chab  
Director General del IEAEY



C.P. Bertha Elena Trejo Gómez  
Jefe del Depto. de Administración y Finanzas

**Cuenta Pública 2019**  
**Ente Público: INSTITUTO DE EDUCACIÓN PARA ADULTOS DEL ESTADO DE YUCATÁN**  
**Relación de Cuentas Bancarias Productivas Específicas**  
**Al 30 de Septiembre de 2019**

Fondo, Programa o Convenio	Datos de la Cuenta Bancaria		
	Institución Bancaria	Número de Cuenta	
RAMO 33	BANCOMER	159634-2236	\$ 675.32
RAMO 33	HSBC	406187-8013	\$ 3,211,487.92
RAMO 11	HSBC	406187-8021	\$ 619.28
SUBSIDIO GOBIERNO DEL ESTADO	HSBC	406187-8039	\$ 534,149.03
SUBSIDIO GOBIERNO DEL ESTADO PARTICIPACIONES	HSBC	406270-4382	\$ 1,006,759.19

Bajo protesta de decir verdad declaramos que los Estados Financieros y sus Notas son razonablemente correctos y responsabilidad del emisor.

**Cuenta Pública 2019**  
**Endeudamiento Neto**  
**Acumulado del 1 de Enero al 31 de Diciembre de 2019**  
**Pesos**  
**Ente Público: INSTITUTO DE EDUCACIÓN PARA ADULTOS DEL ESTADO DE YUCATÁN**

Identificación de Crédito o Instrumento	Colocación A	Amortización B	Endeudamiento Neto C = A - B
<b>NO APLICA</b>			


Bajo protesta de decir verdad declaramos que los Estados Financieros y sus Notas son razonablemente correctos y responsabilidad del emisor.


Cuenta Pública 2019  
Intereses de la deuda  
Acumulado del 1 de Enero al 31 de Diciembre de 2019  
Pesos

Ente Público: INSTITUTO DE EDUCACIÓN PARA ADULTOS DEL ESTADO DE YUCATÁN

Identificación de Crédito o Instrumento	Devengado	Pagado
Créditos Bancarios	N/A	N/A
Total Créditos Bancarios	N/A	N/A
Otros Instrumentos de Deuda	N/A	N/A
Total Otros Instrumentos de Deuda	N/A	N/A
TOTAL	N/A	N/A

Bajo protesta de decir verdad declaramos que los Estados Financieros y sus Notas son razonablemente correctos y responsabilidad del emisor.

  
 Lic. Kirby del Jesús Herrera Chab  
 Director General de IEAEY

  
 C.P. Beatriz Elena Trejo Gómez  
 Jefe del Dpto. de Administración y Finanzas



**Cuenta Pública 2019**

**Notas a los Estados Financieros**

**Al 30 de Septiembre de 2019**

**Ente Público: INSTITUTO DE EDUCACION PARA ADULTOS DEL ESTADO DE YUCATAN**

Con el propósito de dar cumplimiento a los artículos 46 y 49 de la Ley General de Contabilidad Gubernamental, los entes públicos deberán acompañar notas a los estados financieros cuyos rubros así lo requieran teniendo presente los postulados de revelación suficiente e importancia relativa, con la finalidad que la información sea de mayor utilidad para los usuarios.

A continuación se presenta los tres tipos de notas que acompañan a los estados, a saber:

- a) Notas de desglose,
- b) Notas de memoria (Cuentas de orden), Y
- c) Notas de gestión administrativa.

Bajo protesta de decir verdad declaramos que los Estados Financieros y sus Notas son razonablemente correctos y son responsabilidad del emisor.

INSTITUTO DE EDUCACION PARA ADULTOS DEL ESTADO DE YUCATAN

NOTAS A LOS ESTADOS FINANCIEROS  
DEL 1 DE SEPTIEMBRE AL 31 DE SEPTIEMBRE DE 2019

a) NOTAS DE DESGLOSE

I) NOTAS AL ESTADO DE SITUACIÓN FINANCIERA

**Activo**

1. Efectivo y Equivalentes

Efectivo y equivalente por: \$ 4,082,422.76

Fondo fijo: 15,000.00

Estan integrados por:

Jefe de Dpto Administracion	15,000.00
Jefe del Dpto de Acreditacion	-
Auxiliar de tesoreria	-
<b>Total</b>	<b>15,000.00</b>

Bancos: 3,962,422.76

Bancos esta integrados por:

Nº de Cuenta	Tipo de cuenta	Banco	Importe
XXXXXX4223	Transferencias	Bancomer	675.32
XXXXXX8369	Cheques	HSBC	0.00
XXXXXX8377	Cheques	HSBC	0.00
XXXXXX6112	Cheques	HSBC	0.00
XXXXXX6120	Cheques	HSBC	0.00
XXXXXX6138	Cheques	HSBC	0.00
XXXXXX8013	Cheques	HSBC	2,426,619.94
XXXXXX8021	Cheques	HSBC	619.28
XXXXXX8039	Cheques	HSBC	527,749.03
XXXXXX4382	Cheques	HSBC	1,006,759.19
<b>Total</b>			<b>3,962,422.76</b>

Depositos en Fondos de Terceros en Garantia 105,000.00

**2. Derechos a recibir Efectivo y Equivalentes y Bienes o Servicios a Recibir**

El total de Derechos a recibir efectivo y equivalentes son: \$2, 517,737.45

Este apartado se integra principalmente por los recursos que se le entregan cada mes a las coordinaciones, así como gastos sujetos a comprobación y se puede observar en el Estado de Situación Financiera con el sig. Importe:

Concepto	Importe
Deudores Diversos	2,517,737.45

**3. Bienes Disponibles para su Transformación o Consumo (inventarios)**

El Instituto de Educación para Adultos no elabora bienes es una Institución de Servicios.

**4. Inversiones Financieras**

El Instituto de Educación para Adultos no cuenta con Inversiones Financieras.

**5. Bienes Muebles, Inmuebles e Intangibles**

El total de Bienes Muebles es de: **9,430,305.85** y se desglosa de la siguiente manera:

<b>Bienes Muebles</b>	<b>Importe</b>
Mob y Equipo de Oficina	1,670,789.25
Equipo de Computo	3,404,590.11
Equipo de Comunicación	460,333.60
Mob y Eq Educativa y Recreativo	16,648.92
Equipo de Transporte	3,687,877.61
Maquinaria y Equipo	190,066.36
<b>Total</b>	<b>9,430,305.85</b>

El Instituto de Educación para Adultos no cuenta con Activos Intangibles y diferidos.

**6. Depreciación, Deterioro y Amortización Acumulada de Bienes**

La Maquinaria y Equipo se presentan valuados a su precio de adquisición, la depreciación se calcula por el método de línea recta, con base en la vida útil de los activos, aplicando sobre el costo de adquisición histórico las tasas máximas autorizadas por la Ley del Impuesto sobre la Renta, iniciando la depreciación a partir del mes que empieza su utilización o uso. Los porcentajes de depreciación anual son las siguientes:

Maquinaria y Equipo	10%
Mobiliario y Equipo	10%
Equipo de Cómputo	30%
Equipo de Transporte	25%
Equipo de Comunicación	10%

<b>Depreciación</b>	<b>Importe</b>
DEP. MOB. Y EQUIPO DE OFICINA	- 1,211,165.21
DEP. EQUIPO DE COMPUTO	- 3,363,421.89
DEP. EQUIPO DE COMUNICACION	- 423,499.41
DEP. EQUIPO DE TRANSPORTE	- 3,806,678.02
DEP DE MAQ. Y EQUIPO	- 189,123.35
DEP. DE MOB Y EQUIPO EDUC.	- 7,135.63
<b>Total</b>	<b>- 9,001,023.51</b>

**7. Estimaciones y Deterioros**

El Instituto de Educación para Adultos no tiene cuentas incobrables ni inventarios, pues es una institución de servicios.

**8. Otros Activos**

El Instituto de Educación para Adultos no cuenta con Otros Activos.

**Pasivo**

**9. Cuentas por Pagar a Corto Plazo**

El total de cuentas por pagar a corto plazo es de: \$990,874.25 y se compone de la siguiente manera:

Cuenta	Importe
Proveedores	-
Impuestos por pagar	542,163.86
Otras cuentas por pagar a C.P	448,710.39
<b>Total</b>	<b>990,874.25</b>

**II) NOTAS AL ESTADO DE ACTIVIDADES**

**Ingresos de Gestión**

El total de Ingresos es de: **0**

**Participaciones, aportaciones, convenios, incentivos derivados de la colaboración fiscal, Fondos distintos de aportaciones, transferencias, asignaciones, subsidios y subvenciones, y pensiones y jubilaciones.**

El total de Ingresos es de: \$ **5, 068,824.39**

Participaciones y aportaciones corresponde al monto de \$ 0.00 y Transferencia, Asignaciones, Subsidios y Otras ayudas corresponde al monto de \$ **5, 068,824.39**

**Otros ingresos y beneficios**

El total de otros Ingresos y beneficios es de: \$ **0**

**Gastos y Otras Pérdidas:**

Gastos de Funcionamiento: \$ **9, 700,446.84**

En el periodo presentado el importe correspondiente a Gastos de Funcionamiento de la entidad suma la cantidad de \$ **9, 700,446.77**. Por Transferencias, Asignaciones, subsidios y Otras Ayudas \$ **0.00**, Y otros gastos y perdidas extraordinarias \$ **.07**

**III) NOTAS AL ESTADO DE VARIACIÓN EN LA HACIENDA PÚBLICA**

El Patrimonio Contribuido neto es por un importe de \$ **12, 968,881.38** teniendo como Patrimonio Generado \$ **3, 456,429.13** es de los cuales se componen de la siguiente manera: Resultados del Ejercicio (Ahorro/Desahorro) \$ **0**; Resultado de Ejercicios Anteriores \$ **-10, 386,742.21**.

Con lo que el cierre del periodo que se reporta se presenta un saldo neto al final de la HACIENDA PUBLICA/ PATRIMONIO por \$ **6, 038,568.30**

**IV) NOTAS AL ESTADO DE FLUJOS DE EFECTIVO Efectivo y equivalentes**

1. El análisis de los saldos inicial y final que figuran en la última parte del Estado de Flujo de Efectivo en la cuenta de efectivo y equivalentes es como sigue:

	2019	2018
Fondo fijo	15,000.00	-
Bancos	3,962,422.76	6,594,905.11
Depositos en fondos de terceros en garantía	105,000.00	105,000.00
<b>Total de Efectivos y Equivalentes</b>	<b>4,082,422.76</b>	<b>6,699,905.11</b>

2. Detallar las adquisiciones de bienes muebles e inmuebles con su monto global y qué porcentaje de estas adquisiciones fueron realizadas mediante subsidios de capital del sector central. Adicionalmente revelar el importe de los pagos que durante el período se hicieron por la compra de los elementos citados.
3. Conciliación de los Flujos de Efectivo Netos de las Actividades de Operación y la cuenta de Ahorro/Desahorro antes de Rubros Extraordinarios. A continuación se presenta un ejemplo de la elaboración de la conciliación.

	2019	2018
<b>Ahorro/Desahorro antes de rubros Extraordinarios</b>	<b>-4,631,622.45</b>	<b>-2,176,800.35</b>
<i>Movimientos de partidas (o rubros) que no afectan al efectivo.</i>		
Depreciación		2826522.86
Amortización	-9,001,023.51	-8,866,006.52
Incrementos en las provisiones		
Incremento en inversiones producido por revaluación		
Ganancia/pérdida en venta de propiedad, planta y equipo		
Incremento en cuentas por cobrar		
Partidas extraordinarias		
Otros gastos		-

**V) CONCILIACIÓN ENTRE LOS INGRESOS PRESUPUESTARIOS Y CONTABLES, ASÍ COMO ENTRE LOS EGRESOS PRESUPUESTARIOS Y LOS GASTOS CONTABLES**

La conciliación se presentará atendiendo a lo dispuesto por la Acuerdo por el que se emite el formato de conciliación entre los ingresos presupuestarios y contables, así como entre los egresos presupuestarios y los gastos contables.

**Nombre del Ente Público**  
**Conciliación entre los Ingresos Presupuestarios y Contables**  
**Correspondiente del 1 de Septiembre al 30 de Septiembre de 2019**  
**(Cifras en pesos)**

<b>1. Ingresos Presupuestarios</b>	\$ 5,068,824.39
<b>2. Más ingresos contables no</b>	\$ -
Incremento por variación de inventarios	
Disminución del exceso de estimaciones por pérdida o deterioro u obsolescencia	
Disminución del exceso de provisiones	
Otros ingresos y beneficios varios	\$ -
Otros ingresos contables no presupuestarios	\$ -
<b>3. Menos ingresos presupuestarios no</b>	
Productos de capital	
Aprovechamientos capital	
Ingresos derivados de financiamientos	
Otros Ingresos presupuestarios no contables	
<b>4. Ingresos Contables (4 = 1 + 2 - 3)</b>	\$ 5,068,824.39

**Nombre del Ente Público**  
**Conciliación entre los Egresos Presupuestarios y los Gastos Contables**  
**Correspondiente del 1 de Septiembre al 30 de Septiembre de 2019**  
**(Cifras en pesos)**

<b>1. Total de egresos (presupuestarios)</b>	\$ 9,700,446.77
<b>2. Menos egresos presupuestarios no contables</b>	\$ -
Mobiliario y equipo de administración	
Mobiliario y equipo educacional y recreativo	
Equipo e instrumental médico y de laboratorio	
Vehículos y equipo de transporte	
Equipo de defensa y seguridad	
Maquinaria, otros equipos y herramientas	
Activos biológicos	
Bienes inmuebles	
Activos intangibles	
Obra pública en bienes propios	
Acciones y participaciones de capital	
Compra de títulos y valores	
Inversiones en fideicomisos, mandatos y otros análogos	
Provisiones para contingencias y otras erogaciones especiales	
Amortización de la deuda pública	
Adendos de ejercicios fiscales anteriores (ADEFAS)	
Otros Egresos Presupuestarios No Contables	
<b>3. Más Gasto Contables No Presupuestales</b>	0.07
Estimaciones, depreciaciones, deterioros, obsolescencia y amortizaciones	
Provisiones	
Disminución de inventarios	
Aumento por insuficiencia de estimaciones por pérdida o deterioro u obsolescencia	
Aumento por insuficiencia de provisiones	
Otros Gastos	0.07
Otros Gastos Contables No Presupuestales	
<b>4. Total de Gasto Contable (4 = 1 - 2 + 3)</b>	\$ 9,700,446.84



b) NOTAS DE MEMORIA (CUENTAS DE ORDEN)

Las cuentas de orden se utilizan para registrar movimientos de valores que no afecten o modifiquen el balance del ente, sin embargo, su incorporación en libros es necesaria con fines de recordatorio contable, de control y en general sobre los aspectos administrativos, o bien para consignar sus derechos o responsabilidades contingentes que puedan o no presentarse en el futuro.

* Ley de Ingresos Estimada	5,068,252.00
* Modificaciones a la Ley de Ingresos Estimada	-
* Ley de Ingresos Devengada	-
* Ley de Ingresos Recaudada	-
* Presupuesto de Egreso Aprobado	7,989,015.66
* Modificaciones al Presupuesto de Egreso Aprobado	-
* Presupuesto de Egreso Comprometido	-
* Presupuesto de Egreso Devengado	9,700,446.77
* Presupuesto de Egreso Ejercido	9,700,446.77
* Presupuesto de Egreso Pagado	9,700,446.77

## c) NOTAS DE GESTIÓN ADMINISTRATIVA

### 1. Introducción

Los Estados Financieros del Instituto de Educación para Adultos del Estado de Yucatán, proveen de información financiera a los principales usuarios de la misma, al Congreso y a los ciudadanos. El objetivo del presente documento es la revelación del contexto y de los aspectos económicos-financieros más relevantes que influyeron en las decisiones del periodo, y que deberán ser considerados en la elaboración de los estados financieros para la mayor comprensión de los mismos y sus particularidades.

De esta manera, se informa y explica la respuesta del Instituto de Educación para Adultos del Estado de Yucatán a las condiciones relacionadas con la información financiera de cada período de gestión; además, de exponer aquellas políticas que podrían afectar la toma de decisiones en períodos posteriores.

### 2. Panorama Económico y Financiero

Las condiciones económicas y financieras bajo las cuales el Instituto de Educación para Adultos del Estado de Yucatán estuvo operando, son las mismas a las que se sujeta el Presupuesto Federal.

### 3. Autorización e Historia

El Instituto de Educación para Adultos del Estado de Yucatán (IEAEY) se crea el 22 de junio del 2000, como organismo público descentralizado del Gobierno del Estado de Yucatán, con personalidad jurídica y patrimonio propio, perteneciendo al sector coordinado por la Secretaría de Educación del Gobierno del Estado de Yucatán, con el propósito de lograr la distribución de la función social educativa entre la Federación, los Estados y los Municipios, así como de unificar y coordinar la educación en toda la República.

### 4. Organización y Objeto Social

El Instituto tendrá como objeto prestar los servicios de educación básica para adultos del Estado de Yucatán, comprendiendo la alfabetización, la educación primaria y a secundaria, así como la información para el trabajo, con los contenidos particulares para atender las necesidades educativas específicas de ese sector de la población.

Ejercicio fiscal 2019

Organización: Las autoridades y órganos de administración de El Instituto, serán: 1. El consejo educativo para adultos. 2. El director general.

El consejo educativo para adultos será la máxima autoridad de El Instituto, y estará formado por ocho integrantes:

1. Un presidente, que lo será el gobernador del estado.
2. El secretario general del gobierno.
3. El secretario de educación.
4. El secretario de hacienda y planeación.
5. El secretario de la contraloría general.
6. El representante de la secretaria de educación pública en el estado.
7. Un representante del instituto nacional para la educación de los adultos.
8. El presidente ejecutivo del patronato pro educación de los adultos del estado de Yucatán.

## MISIÓN

El Instituto de Educación para Adultos del Estado de Yucatán (IEAEY) tiene como misión proporcionar a los jóvenes y adultos en rezago educativo, los medios para que obtengan una educación básica de calidad, dotándolos de herramientas para su crecimiento personal y así alcancen una mejor condición de vida y contribuyan al desarrollo de Yucatán y de México.

## VALORES

Actitud de Servicio  
Honestidad  
Perseverancia  
Responsabilidad  
Amor y entrega

Calidad de cooperación

Mejora

Continua


Lograr que toda persona de 15 o más años de edad, que carecen de las habilidades necesarias para el dominio de la lecto-escritura y el cálculo básico las aprenda y las aplique a su vida cotidiana.

Poner a disposición de toda persona joven o adulta los medios necesarios para quienes no han podido iniciar o concluir su educación primaria o secundaria puedan hacerlo incluso en lengua maya


#### **5. Principales Políticas y Prácticas Contables**

Las principales prácticas contables son, el registrar los ingresos hasta el momento de entrar el efectivo a nuestras chequeras o tener aviso de autorización de las radicaciones correspondientes, así como cargar los gastos en el momento que sea devengado.

Bajo protesta de decir la verdad declaramos que los Estados Financieros y sus notas son razonablemente correctos y responsabilidad del emisor.



Lic. Kirbey del Jesús Herrera Chab  
Director General Del IEAEY



C.P. Beatha Elena Trejo Gómez  
Jefe Del Dpto. De Admón. Y Finanzas

**Cuenta Pública 2019**  
**INSTITUTO DE EDUCACIÓN PARA ADULTOS DEL ESTADO DE YUCATAN**  
**Estado Analítico de Ingresos**  
**Del 1 al 30 de Septiembre de 2019**

Rubro de los Ingresos	Ingresos					Diferencia (7=5-1)
	Estimado (1)	Ampliaciones y Reducciones (2)	Modificado (3 = 1 + 2)	Devengado (4)	Recaudado (5)	
IMPUESTOS	0.00	0.00	0.00	0.00	0.00	0.00
CUOTAS Y APORTACIONES DE SEGURIDAD SOCIAL	0.00	0.00	0.00	0.00	0.00	0.00
CONTRIBUCIONES DE MEJORAS	0.00	0.00	0.00	0.00	0.00	0.00
DERECHOS	0.00	0.00	0.00	0.00	0.00	0.00
PRODUCTOS	0.00	0.00	0.00	0.00	0.00	0.00
CORRIENTE	0.00	572.39	572.39	572.39	572.39	572.39
CAPITAL	0.00	0.00	0.00	0.00	0.00	0.00
APROVECHAMIENTOS	0.00	0.00	0.00	0.00	0.00	0.00
CORRIENTE	0.00	0.00	0.00	0.00	0.00	0.00
CAPITAL	0.00	0.00	0.00	0.00	0.00	0.00
INGRESOS POR VENTAS DE BIENES Y SERVICIOS	0.00	0.00	0.00	0.00	0.00	0.00
PARTICIPACIONES Y APORTACIONES	0.00	0.00	0.00	0.00	0.00	0.00
TRANSFERENCIAS, ASIGNACIONES, SUBSIDIOS Y OTRAS AYUDAS	8,687,989.00	-3,619,737.00	5,068,252.00	5,068,252.00	5,068,252.00	-3,619,737.00
INGRESOS DERIVADOS DE FINANCIAMIENTOS	0.00	0.00	0.00	0.00	0.00	0.00
<b>TOTAL</b>	<b>8,687,989.00</b>	<b>-3,619,164.61</b>	<b>5,068,824.39</b>	<b>5,068,824.39</b>	<b>5,068,824.39</b>	<b>-3,619,164.61</b>
<b>Ingresos Excedentes</b>						

Estado Analítico de Ingresos por Fuentes de Financiamiento	Ingresos					Diferencia (7=5-1)
	Estimado (1)	Ampliaciones y Reducciones (2)	Modificado (3 = 1 + 2)	Devengado (4)	Recaudado (5)	
Ingresos del Gobierno	0.00	0.00	0.00	0.00	0.00	0.00
IMPUESTOS	0.00	0.00	0.00	0.00	0.00	0.00
CONTRIBUCIONES DE MEJORAS	0.00	0.00	0.00	0.00	0.00	0.00
DERECHOS	0.00	0.00	0.00	0.00	0.00	0.00
PRODUCTOS	0.00	0.00	0.00	0.00	0.00	0.00
CORRIENTE	0.00	572.39	572.39	572.39	572.39	572.39
CAPITAL	0.00	0.00	0.00	0.00	0.00	0.00
APROVECHAMIENTOS	0.00	0.00	0.00	0.00	0.00	0.00
CORRIENTE	0.00	0.00	0.00	0.00	0.00	0.00
CAPITAL	0.00	0.00	0.00	0.00	0.00	0.00
PARTICIPACIONES Y APORTACIONES	0.00	0.00	0.00	0.00	0.00	0.00
TRANSFERENCIAS, ASIGNACIONES, SUBSIDIOS Y OTRAS AYUDAS	0.00	0.00	0.00	0.00	0.00	0.00
Ingresos de Organismos y Empresas	8,687,989.00	-3,619,737.00	5,068,252.00	5,068,252.00	5,068,252.00	-3,619,737.00
CUOTAS Y APORTACIONES DE SEGURIDAD SOCIAL	0.00	0.00	0.00	0.00	0.00	0.00
INGRESOS POR VENTAS DE BIENES Y SERVICIOS	0.00	0.00	0.00	0.00	0.00	0.00
TRANSFERENCIAS, ASIGNACIONES, SUBSIDIOS Y OTRAS AYUDAS	8,687,989.00	-3,619,737.00	5,068,252.00	5,068,252.00	5,068,252.00	-3,619,737.00
INGRESOS DERIVADOS DE FINANCIAMIENTOS	0.00	0.00	0.00	0.00	0.00	0.00
INGRESOS DERIVADOS DE FINANCIAMIENTOS	0.00	0.00	0.00	0.00	0.00	0.00
<b>TOTAL</b>	<b>\$ 8,687,989.00</b>	<b>-3,619,164.61</b>	<b>5,068,824.39</b>	<b>5,068,824.39</b>	<b>5,068,824.39</b>	<b>-3,619,164.61</b>
<b>Ingresos Excedentes</b>						

Lic. Kirby del Jesús Herrera Chab  
 Director General

Lic. Renán A. Erosa Osorio  
 Jefe de Planeación

Cuenta Pública 2019  
**INSTITUTO DE EDUCACION PARA ADULTOS DEL ESTADO DE YUCATAN**  
 Estado Analítico del Ejercicio del Presupuesto de Egresos  
 Clasificación Administrativa  
 Del 1 al 30 de Septiembre de 2019

Concepto	Egresos						Subejercicio
	Aprobado	Ampliaciones/ (Reducciones)	Modificado	Devengado	Pagado		
	1	2	3 = (1 + 2)	4	5	6 = (3 - 4)	
INSTITUTO DE EDUCACION PAARA ADULTOS	8,687,989.00	-3,619,737.00	5,068,252.00	9,700,446.77	9,700,446.77	-4,632,194.77	
Dependencia o Unidad Administrativa 2	-	-	0	-	-	0.00	
Dependencia o Unidad Administrativa 3	-	-	0	-	-	0.00	
Dependencia o Unidad Administrativa 4	-	-	0	-	-	0.00	
Dependencia o Unidad Administrativa 5	-	-	0	-	-	0.00	
Dependencia o Unidad Administrativa 6	-	-	0	-	-	0.00	
Dependencia o Unidad Administrativa 7	-	-	0	-	-	0.00	
Dependencia o Unidad Administrativa 8	-	-	0	-	-	0.00	
Dependencia o Unidad Administrativa XX	-	-	0	-	-	0.00	
<b>Total del Gasto</b>	<b>\$8,687,989.00</b>	<b>-\$3,619,737.00</b>	<b>\$5,068,252.00</b>	<b>\$9,700,446.77</b>	<b>\$9,700,446.77</b>	<b>-\$4,632,194.77</b>	



Lic. Renán A. Erosa Osorio  
 Jefe de Planeación



Lic. Kirbey del Jesús Herrera Chab  
 Director General

**Cuenta Pública 2019**  
**INSTITUTO DE EDUCACION PARA ADULTOS DEL ESTADO DE YUCATAN**  
**Estado Analítico del Ejercicio del Presupuesto de Egresos**  
**Clasificación Económica (por Tipo de Gasto)**  
**Del 1 al 30 de Septiembre de 2019**

Concepto	Egresos						Subejercicio
	Aprobado	Ampliaciones/ (Reducciones)	Modificado	Devengado	Pagado		
	1	2	3 = (1 + 2)	4	5	6 = (3 - 4)	
Gasto Corriente	8,687,989.00	-3,619,737.00	5,068,252.00	9,700,446.77	9,700,446.77	-4,632,194.77	
Gasto de Capital	0.00	0.00	0.00	0.00	0.00	0.00	
Amortización de la Deuda y Disminución de Pasivos	0.00	0.00	0.00	0.00	0.00	0.00	
<b>Total del Gasto</b>	<b>8,687,989.00</b>	<b>-3,619,737.00</b>	<b>5,068,252.00</b>	<b>9,700,446.77</b>	<b>9,700,446.77</b>	<b>-4,632,194.77</b>	

  
 Lic. Kirbey del Jesús Herrera Chab  
 Director General

  
 Lic. Renán A. Erosa Osorio  
 Jefe de Planeación



Cuenta Pública 2019  
Poder Ejecutivo  
Estado Analítico del Ejercicio del Presupuesto de Egresos  
Clasificación por Objeto del Gasto (Capítulo y Concepto)  
Del 1 al 30 de Septiembre de 2019


Concepto	Egresos					Subejercicio 6 = (3 - 4)
	Aprobado 1	Ampliaciones/ (Reducciones) 2	Modificado 3 = (1 + 2)	Devengado 4	Pagado 5	
<b>Servicios Personales</b>	<b>3,871,974.00</b>	<b>-857,934.46</b>	<b>3,014,039.54</b>	<b>3,862,839.14</b>	<b>3,862,839.14</b>	<b>-848,799.60</b>
Remuneraciones al Personal de Carácter Permanente	1,404,468.00	(75,050.26)	1,329,417.74	1,427,049.49	1,427,049.49	-97,631.75
Remuneraciones al Personal de Carácter Transitorio	0.00	-	0.00	0.00	0.00	0.00
Remuneraciones Adicionales y Especiales	455,002.00	(940,544.56)	-485,542.56	37,533.25	37,533.25	-523,076.81
Seguridad Social	314,345.00	(20,526.54)	293,818.46	356,251.12	356,251.12	-62,432.66
Otras Prestaciones Sociales y Económicas	1,544,789.00	118,248.36	1,663,037.36	1,828,696.74	1,828,696.74	-185,659.38
Previsiones	0.00	-	0.00	0.00	0.00	0.00
Pago de Estímulos a Servidores Públicos	153,370.00	59,838.54	213,308.54	213,308.54	213,308.54	0.00
<b>Materiales y Suministros</b>	<b>370,106.00</b>	<b>-134,770.08</b>	<b>235,335.92</b>	<b>276,124.82</b>	<b>276,124.82</b>	<b>-40,788.90</b>
Materiales de Administración, Emisión de Documentos y Artículos Oficiales	158,460.00	-181,742.16	-23,282.16	26,356.51	26,356.51	-49,636.87
Alimentos y Utensilios	43,709.00	6,034.39	49,743.39	28,390.39	28,390.39	21,353.00
Materias Primas y Materiales de Producción y Comercialización	0.00	0.00	0.00	0.00	0.00	0.00
Materiales y Artículos de Construcción y de Reparación	3,090.00	4,528.72	7,618.72	7,618.72	7,618.72	0.00
Productos Químicos, Farmacéuticos y de Laboratorio	0.00	0.00	0.00	0.00	0.00	0.00
Combustibles, Lubricantes y Aditivos	143,773.00	67,271.00	211,044.00	211,044.00	211,044.00	0.00
Vestuario, Blancos, Prendas de Protección y Artículos Deportivos	0.00	-6,998.62	-6,998.62	0.00	0.00	-6,998.62
Materiales y Suministros Para Seguridad	0.00	0.00	0.00	0.00	0.00	0.00
Herramientas, Refacciones y Accesorios Menores	21,074.00	-23,863.41	-2,789.41	2,715.20	2,715.20	-5,504.61
<b>Servicios Generales</b>	<b>1,257,556.00</b>	<b>-69,948.72</b>	<b>1,187,607.28</b>	<b>2,097,185.01</b>	<b>2,097,185.01</b>	<b>-909,577.73</b>
Servicios Básicos	165,353.00	-175,265.96	-9,912.96	84,739.00	84,739.00	-94,651.96
Servicios de Arrendamiento	835,989.00	-913,706.52	-77,717.52	256,250.94	256,250.94	-333,968.46
Servicios Profesionales, Científicos, Técnicos y Otros Servicios	12,084.00	1,069,098.41	1,081,182.41	1,048,108.36	1,048,108.36	33,074.05
Servicios Financieros, Bancarios y Comerciales	5,466.00	-22,641.60	-17,175.60	1,847.88	1,847.88	-19,023.48
Servicios de Instalación, Reparación, Mantenimiento y Conservación	210,664.00	-121,018.95	89,645.05	54,544.90	54,544.90	35,100.15
Servicios de Comunicación Social y Publicidad,	0.00	0.00	0.00	0.00	0.00	0.00
Servicios de Traslado y Viáticos	0.00	86,085.90	86,085.90	650,881.93	650,881.93	-564,796.03
Servicios Oficiales	0.00	5,000.00	5,000.00	812.00	812.00	4,188.00
Otros Servicios Generales	28,000.00	2,500.00	30,500.00	0.00	0.00	30,500.00
<b>Transferencias, Asignaciones, Subsidios y Otras Ayudas</b>	<b>3,188,353.00</b>	<b>-2,557,083.74</b>	<b>631,269.26</b>	<b>3,464,297.80</b>	<b>3,464,297.80</b>	<b>-2,833,028.54</b>
Transferencias Internas y Asignaciones al Sector Público	0.00	0.00	0.00	0.00	0.00	0.00
Transferencias al Resto del Sector Público	0.00	0.00	0.00	0.00	0.00	0.00
Subsidios y Subvenciones	0.00	0.00	0.00	0.00	0.00	0.00
Ayudas Sociales	3,188,353.00	-2,557,083.74	631,269.26	3,464,297.80	3,464,297.80	-2,833,028.54
Pensiones y Jubilaciones	0.00	0.00	0.00	0.00	0.00	0.00
Transferencias a Fideicomisos, Mandatos y Otros Análogos	0.00	0.00	0.00	0.00	0.00	0.00
Transferencias a la Seguridad Social	0.00	0.00	0.00	0.00	0.00	0.00
Donativos	0.00	0.00	0.00	0.00	0.00	0.00
Transferencias al Exterior	0.00	0.00	0.00	0.00	0.00	0.00
<b>Bienes Muebles, Inmuebles e Intangibles</b>	<b>0.00</b>	<b>0.00</b>	<b>0.00</b>	<b>0.00</b>	<b>0.00</b>	<b>0.00</b>
Mobiliario y Equipo de Administración	0.00	0.00	0.00	0.00	0.00	0.00
Mobiliario y Equipo Educativo y Recreativo	0.00	0.00	0.00	0.00	0.00	0.00
Equipo e Instrumental Médico y de Laboratorio	0.00	0.00	0.00	0.00	0.00	0.00
Vehículos y Equipo de Transporte	0.00	0.00	0.00	0.00	0.00	0.00
Equipo de Defensa y Seguridad	0.00	0.00	0.00	0.00	0.00	0.00
Maquinaria, Otros Equipos y Herramientas	0.00	0.00	0.00	0.00	0.00	0.00
Activos Biológicos	0.00	0.00	0.00	0.00	0.00	0.00
Bienes Inmuebles	0.00	0.00	0.00	0.00	0.00	0.00
Activos Intangibles	0.00	0.00	0.00	0.00	0.00	0.00
<b>Inversión Pública</b>	<b>0.00</b>	<b>0.00</b>	<b>0.00</b>	<b>0.00</b>	<b>0.00</b>	<b>0.00</b>
Obra Pública en Bienes de Dominio Público	0.00	0.00	0.00	0.00	0.00	0.00
Obra Pública en Bienes Propios	0.00	0.00	0.00	0.00	0.00	0.00
Proyectos Productivos y Acciones de Fomento	0.00	0.00	0.00	0.00	0.00	0.00
<b>Inversiones Financieras y Otras Provisiones</b>	<b>0.00</b>	<b>0.00</b>	<b>0.00</b>	<b>0.00</b>	<b>0.00</b>	<b>0.00</b>
Inversiones Para el Fomento de Actividades Productivas,	0.00	0.00	0.00	0.00	0.00	0.00
Acciones y Participaciones de Capital	0.00	0.00	0.00	0.00	0.00	0.00
Compra de Títulos y Valores	0.00	0.00	0.00	0.00	0.00	0.00
Concesión de Préstamos	0.00	0.00	0.00	0.00	0.00	0.00
Inversiones en Fideicomisos, Mandatos y Otros Análogos	0.00	0.00	0.00	0.00	0.00	0.00
Otras Inversiones Financieras	0.00	0.00	0.00	0.00	0.00	0.00
Provisiones para Contingencias y Otras Erogaciones Especiales	0.00	0.00	0.00	0.00	0.00	0.00
<b>Participaciones y Aportaciones</b>	<b>0.00</b>	<b>0.00</b>	<b>0.00</b>	<b>0.00</b>	<b>0.00</b>	<b>0.00</b>
Participaciones	0.00	0.00	0.00	0.00	0.00	0.00
Aportaciones	0.00	0.00	0.00	0.00	0.00	0.00
Convenios	0.00	0.00	0.00	0.00	0.00	0.00
<b>Deuda Pública</b>	<b>0.00</b>	<b>0.00</b>	<b>0.00</b>	<b>0.00</b>	<b>0.00</b>	<b>0.00</b>
Amortización de la Deuda Pública	0.00	0.00	0.00	0.00	0.00	0.00
Intereses de la Deuda Pública	0.00	0.00	0.00	0.00	0.00	0.00
Comisiones de la Deuda Pública	0.00	0.00	0.00	0.00	0.00	0.00
Gastos de la Deuda Pública	0.00	0.00	0.00	0.00	0.00	0.00
Costo por Coberturas	0.00	0.00	0.00	0.00	0.00	0.00
Apoyos Financieros	0.00	0.00	0.00	0.00	0.00	0.00
Adeudos de Ejercicios Fiscales Anteriores (Adefas)	0.00	0.00	0.00	0.00	0.00	0.00
<b>Total del Gasto</b>	<b>8,687,989.00</b>	<b>-3,619,737.00</b>	<b>5,068,252.00</b>	<b>9,700,446.77</b>	<b>9,700,446.77</b>	<b>-4,632,194.77</b>


Lic. Kirby del Jesús Herrera Chab  
Director General

Lic. Renán A. Erosa Osorio  
Jefe de Planeación

**Cuenta Pública 2019**  
**INSTITUTO DE EDUCACION PARA ADULTOS DEL ESTADO DE YUCATAN**  
 Estado Analítico del Ejercicio del Presupuesto de Egresos  
 Clasificación Funcional (Finalidad y Función)  
 Del 1 al 30 de Septiembre de 2019

Concepto	Egresos				Subejercicio
	Aprobado 1	Ampliaciones/ (Reducciones) 2	Modificado 3 = (1 + 2)	Devengado 4	
<b>Gobierno</b>					
Legislación	0.00	0.00	0.00	0.00	0.00
Justicia	0.00	0.00	0.00	0.00	0.00
Coordinación de la Política de Gobierno	0.00	0.00	0.00	0.00	0.00
Relaciones Exteriores	0.00	0.00	0.00	0.00	0.00
Asuntos Financieros y Hacendarios	0.00	0.00	0.00	0.00	0.00
Seguridad Nacional	0.00	0.00	0.00	0.00	0.00
Asuntos de Orden Público y de Seguridad Interior	0.00	0.00	0.00	0.00	0.00
Otros Servicios Generales	0.00	0.00	0.00	0.00	0.00
<b>Desarrollo Social</b>	<b>8,687,989.00</b>	<b>-3,619,737.00</b>	<b>5,068,252.00</b>	<b>9,700,446.77</b>	<b>-4,632,194.77</b>
Protección Ambiental	0.00	0.00	0.00	0.00	0.00
Vivienda y Servicios a la Comunidad	0.00	0.00	0.00	0.00	0.00
Salud	0.00	0.00	0.00	0.00	0.00
Recreación, Cultura y Otras Manifestaciones Sociales	0.00	0.00	0.00	0.00	0.00
Educación	0.00	0.00	0.00	0.00	0.00
Protección Social	8,687,989.00	-3,619,737.00	5,068,252.00	9,700,446.77	-4,632,194.77
Otros Asuntos Sociales	0.00	0.00	0.00	0.00	0.00
<b>Desarrollo Económico</b>	<b>0.00</b>	<b>0.00</b>	<b>0.00</b>	<b>0.00</b>	<b>0.00</b>
Asuntos Económicos, Comerciales y Laborales en General	0.00	0.00	0.00	0.00	0.00
Agropecuaria, Silvicultura, Pesca y Caza	0.00	0.00	0.00	0.00	0.00
Combustibles y Energía	0.00	0.00	0.00	0.00	0.00
Minería, Manufacturas y Construcción	0.00	0.00	0.00	0.00	0.00
Transporte	0.00	0.00	0.00	0.00	0.00
Comunicaciones	0.00	0.00	0.00	0.00	0.00
Turismo	0.00	0.00	0.00	0.00	0.00
Ciencia, Tecnología e Innovación	0.00	0.00	0.00	0.00	0.00
Otras Industrias y Otros Asuntos Económicos	0.00	0.00	0.00	0.00	0.00
<b>Otras no Clasificadas en Funciones Anteriores</b>	<b>0.00</b>	<b>0.00</b>	<b>0.00</b>	<b>0.00</b>	<b>0.00</b>
Transacciones de la Deuda Pública / Costo Financiero de la Deuda	0.00	0.00	0.00	0.00	0.00
Transferencias, Participaciones y Aportaciones entre Diferentes Niveles y Ordenes de Gob	0.00	0.00	0.00	0.00	0.00
Saneamiento del Sistema Financiero	0.00	0.00	0.00	0.00	0.00
Adeudos de Ejercicios Fiscales Anteriores	0.00	0.00	0.00	0.00	0.00
<b>Total del Gasto</b>	<b>8,687,989.00</b>	<b>-3,619,737.00</b>	<b>5,068,252.00</b>	<b>9,700,446.77</b>	<b>-4,632,194.77</b>

  
 Lic. Kirbey del Jesús Herrera Urib  
 Director General

  
 Lic. Renan A. Erosa Osorio  
 Jefe de Planeación


Cuenta Pública 2019  
**INSTITUTO DE EDUCACION PARA ADULTOS DEL ESTADO DE YUCATAN**  
 Endeudamiento Neto  
 Del 1 al 30 de Septiembre de 2019

Identificación de Crédito o Instrumento	Colocación	Amortización	Endeudamiento Neto
	A	B	C = A - B
<b>Creditos Bancarios</b>			
	0.00	0.00	0.00
	0.00	0.00	0.00
	0.00	0.00	0.00
	0.00	0.00	0.00
	0.00	0.00	0.00
	0.00	0.00	0.00
	0.00	0.00	0.00
	0.00	0.00	0.00
	0.00	0.00	0.00
<b>Total Créditos Bancarios</b>	<b>0.00</b>	<b>0.00</b>	<b>0.00</b>

NO APLICA

<b>Otros Instrumentos de Deuda</b>			
	0.00	0.00	0.00
	0.00	0.00	0.00
	0.00	0.00	0.00
	0.00	0.00	0.00
	0.00	0.00	0.00
	0.00	0.00	0.00
	0.00	0.00	0.00
	0.00	0.00	0.00
	0.00	0.00	0.00
<b>Total Otros Instrumentos de Deuda</b>	<b>0.00</b>	<b>0.00</b>	<b>0.00</b>

<b>TOTAL</b>	<b>0.00</b>	<b>0.00</b>	<b>0.00</b>
--------------	-------------	-------------	-------------

  
 Lic. Kirbey del Jesús Herrera Chab  
 Director General

  
 Lic. Renán A. Erosa Osorio  
 Jefe de Planeacion

**Cuenta Pública 2019**  
**INSTITUTO DE EDUCACION PARA ADULTOS DEL ESTADO DE YUCTAN**  
**Intereses de la Deuda**  
**Del 1 al 30 de Septiembre de 2019**

Identificación de Crédito o Instrumento	Devengado	Pagado
<b>Créditos Bancarios</b>		
	0.00	0.00
	0.00	0.00
	0.00	0.00
<b>NO APLICA</b>	0.00	0.00
	0.00	0.00
	0.00	0.00
	0.00	0.00
	0.00	0.00
	0.00	0.00
<b>Total Créditos Bancarios</b>	<b>0.00</b>	<b>0.00</b>

<b>Otros Instrumentos de Deuda</b>		
	0.00	0.00
	0.00	0.00
	0.00	0.00
	0.00	0.00
	0.00	0.00
	0.00	0.00
	0.00	0.00
	0.00	0.00
	0.00	0.00
	0.00	0.00
<b>Total Otros Instrumentos de Deuda</b>	<b>0.00</b>	<b>0.00</b>

<b>TOTAL</b>	<b>0.00</b>	<b>0.00</b>
--------------	-------------	-------------


  
 Lic. Kirbey del Jesús Herrera Chab  
 Director General

  
 Lic. Renán A. Erosa Osorio  
 Jefe de Planeación

Cuenta Pública 2019  
**INSTITUTO DE EDUCACION PARA ADULTOS DEL ESTADO DE YUCATAN**  
 Estado Analítico del Ejercicio del Presupuesto de Egresos  
 Gasto por Categoría Programática  
 Del 1o. al 30 de Septiembre de 2019  
 (Pesos)

Concepto	Egresos					
	Aprobado 1	Ampliaciones/ (Reducciones) 2	Modificado 3 = (1 + 2)	Devengado 4	Pagado 5	Subejercicio 6 = (3 - 4)
<b>Subsidio sector social y privado o entidades federativas y municipios</b>						
Sujetos a reglas de operación	\$0.00	\$0.00	\$0.00	\$0.00	\$0.00	\$0.00
Otros subsidios	\$0.00	\$0.00	\$0.00	\$0.00	\$0.00	\$0.00
<b>Desempeño de las funciones</b>	\$7,458,433.00	-\$3,547,288.28	\$3,911,144.72	\$7,603,261.76	\$7,603,261.76	-\$3,692,117.04
Prestación de servicios públicos	\$7,458,433.00	-\$3,547,288.28	\$3,911,144.72	\$7,603,261.76	\$7,603,261.76	-\$3,692,117.04
Provisión de bienes públicos	\$0.00	\$0.00	\$0.00	\$0.00	\$0.00	\$0.00
Planeación, seguimiento y evaluación de políticas públicas	\$0.00	\$0.00	\$0.00	\$0.00	\$0.00	\$0.00
Promoción y fomento	\$0.00	\$0.00	\$0.00	\$0.00	\$0.00	\$0.00
Regulación y supervisión	\$0.00	\$0.00	\$0.00	\$0.00	\$0.00	\$0.00
Funciones de las fuerzas armadas (únicamente gobierno federal)	\$0.00	\$0.00	\$0.00	\$0.00	\$0.00	\$0.00
Específicos	\$0.00	\$0.00	\$0.00	\$0.00	\$0.00	\$0.00
Proyectos de inversión	\$0.00	\$0.00	\$0.00	\$0.00	\$0.00	\$0.00
<b>Administrativos y de apoyo</b>	\$1,229,556.00	-\$72,448.72	\$1,157,107.28	\$2,097,185.01	\$2,097,185.01	-\$940,077.73
Apoyo al proceso presupuestario y para mejorar la eficiencia institucional	\$1,229,556.00	-\$72,448.72	\$1,157,107.28	\$2,097,185.01	\$2,097,185.01	-\$940,077.73
Apoyo a la función pública y al mejoramiento de la gestión	\$0.00	\$0.00	\$0.00	\$0.00	\$0.00	\$0.00
Operaciones ajenas	\$0.00	\$0.00	\$0.00	\$0.00	\$0.00	\$0.00
<b>Compromisos</b>	\$0.00	\$0.00	\$0.00	\$0.00	\$0.00	\$0.00
Obligaciones de cumplimiento de resolución jurisdiccional	\$0.00	\$0.00	\$0.00	\$0.00	\$0.00	\$0.00
Desastres naturales	\$0.00	\$0.00	\$0.00	\$0.00	\$0.00	\$0.00
<b>Obligaciones</b>	\$0.00	\$0.00	\$0.00	\$0.00	\$0.00	\$0.00
Pensiones y jubilaciones	\$0.00	\$0.00	\$0.00	\$0.00	\$0.00	\$0.00
Aportaciones a la seguridad social	\$0.00	\$0.00	\$0.00	\$0.00	\$0.00	\$0.00
Aportaciones a fondos de estabilización	\$0.00	\$0.00	\$0.00	\$0.00	\$0.00	\$0.00
Aportaciones a fondos de inversión y reestructura de pensiones	\$0.00	\$0.00	\$0.00	\$0.00	\$0.00	\$0.00
<b>Programas de gasto federalizado (gobierno federal)</b>	\$0.00	\$0.00	\$0.00	\$0.00	\$0.00	\$0.00
Gasto federalizado	\$0.00	\$0.00	\$0.00	\$0.00	\$0.00	\$0.00
Participaciones a entidades federativas y municipios	\$0.00	\$0.00	\$0.00	\$0.00	\$0.00	\$0.00
Costo financiero, deuda o apoyos a deudores y ahorradores de la banca	\$0.00	\$0.00	\$0.00	\$0.00	\$0.00	\$0.00
Adeudos de ejercicios fiscales anteriores	\$0.00	\$0.00	\$0.00	\$0.00	\$0.00	\$0.00
<b>Total del gasto</b>	<b>\$8,687,989.00</b>	<b>-\$3,619,737.00</b>	<b>\$5,068,252.00</b>	<b>\$9,700,446.77</b>	<b>\$9,700,446.77</b>	<b>-\$4,632,194.77</b>

Lic. Kirby del Jesús Herrera Chab  
 Director General

  
 Lic. Renán A. Erosa Osorio  
 Jefe de Planeación

Cuenta Pública 2019

Programas y Proyectos de Inversión

Al 30 de Septiembre de 2019

(Pesos)

Ente Público: INSTITUTO DE EDUCACIÓN PARA ADULTOS DEL ESTADO DE YUCATÁN

« NO APLICA »

Bajo protesta de decir verdad declaramos que los Estados Financieros y sus Notas son razonablemente correctos y responsabilidad del emisor.



LIC. KIRBEY DEL JESÚS HERRERA CHAB  
DIRECTOR GENERAL DEL IEAEY



LIC. RENÁN ALBERTO EROSA OSORIO  
JEFE DEL DEPTO. DE PLANEACIÓN Y  
EVALUACIÓN DEL IEAEY

# INSTITUTO DE EDUCACIÓN PARA ADULTOS DEL ESTADO DE YUCATÁN


## INDICADORES DE RESULTADOS CORRESPONDIENTE AL MES DE SEPTIEMBRE 2019

Promedio de certificados entregados


Periodo	Meta Programada		Avance		Justificación de Variaciones	
	Meta Planeada	Numerador	Denominador	Meta Alcanzada		
SEPTIEMBRE	0.97	2489	2561	1.26	2085	Con el esfuerzo de las Coordinaciones de Zona se ha avanzado en este rubro.

Porcentaje de personas que concluyen alfabetización con respecto

Periodo	Meta Programada		Avance		Justificación de Variaciones		
	Meta Planeada	Numerador	Denominador	Meta Alcanzada			
SEPTIEMBRE	0.71	1437	2001	0.35	508	1437	Pese al esfuerzo realizado, hemos tenido poco avance en este campo.



LIC. KIRBEY DEL JESÚS HERRERA CHAB  
DIRECTOR GENERAL DEL IEA EY



LIC. RENÁN ALBERTO EROSA OSORIO  
JEFE DEL DEPTO. DE PLANEACIÓN Y  
EVALUACIÓN DEL IEA EY

# INSTITUTO DE EDUCACIÓN PARA ADULTOS DEL ESTADO DE YUCATÁN

## INDICADORES DE RESULTADOS CORRESPONDIENTE AL MES DE SEPTIEMBRE 2019

Porcentaje de exámenes acreditados

Periodo	Meta Programada		Avance		Justificación de Variaciones		
	Meta Planeada	Numerador	Denominador	Meta Alcanzada			
SEPTIEMBRE	0.79	27859	34824	0.59	14518	24513	Con el esfuerzo del personal, es mayor el porcentaje de quienes presentan examen y logran acreditarlo.

Periodo	Meta Programada		Avance		Justificación de Variaciones		
	Meta Planeada	Numerador	Denominador	Meta Alcanzada			
SEPTIEMBRE	0.73	830	1123	0.53	442	830	Se ha logrado avanzar en este campo.

Porcentaje de personas que concluyen primaria



LIC. KIRBEY DEL JESÚS HERRERA CHAB  
DIRECTOR GENERAL DEL IEAEY



LIC. RENÁN ALBERTO EROSA OSORIO  
JEFE DEL DEPTO. DE PLANEACIÓN Y  
EVALUACIÓN DEL IEAEY



**Cuenta Pública 2019**  
**INSTITUTO DE EDUCACION PARA ADULTOS DEL ESTADO DE YUCATAN**  
 Indicadores de Postura Fiscal  
 Del 1 al 30 de Septiembre de 2019

Concepto	Estimado	Devengado	Pagado <sup>3</sup>
<b>I. Ingresos Presupuestarios (I=1+2)</b>	8,687,989.00	5,068,824.39	5,068,824.39
1. Ingresos del Gobierno de la Entidad Federativa <sup>1</sup>			
2. Ingresos del Sector Paraestatal <sup>1</sup>	8,687,989.00	5,068,824.39	5,068,824.39
<b>II. Egresos Presupuestarios (II=3+4)</b>	8,687,989.00	9,700,446.77	9,700,446.77
3. Egresos del Gobierno de la Entidad Federativa <sup>2</sup>			
4. Egresos del Sector Paraestatal <sup>2</sup>	8,687,989.00	9,700,446.77	9,700,446.77
<b>III. Balance Presupuestario (Superávit o Déficit) (III = I - II)</b>	0.00	-4,631,622.38	-4,631,622.38

Concepto	Estimado	Devengado	Pagado <sup>3</sup>
<b>III. Balance presupuestario (Superávit o Déficit)</b>	0.00	-4,631,622.38	-4,631,622.38
<b>IV. Intereses, Comisiones y Gastos de la Deuda</b>			
<b>V. Balance Primario (Superávit o Déficit) (V= III - IV)</b>	0.00	-4,631,622.38	-4,631,622.38

Concepto	Estimado	Devengado	Pagado <sup>3</sup>
<b>A. Financiamiento</b>			
<b>B. Amortización de la deuda</b>			
<b>C. Endeudamiento ó desendeudamiento (C = A - B)</b>	0	0	0

Lic. Kirbey del Jesús Herrera Chab

Director General

Lic. Renán A. Erosa Osorio

Jefe de Planeación

INSTITUTO DE EDUCACION PARA ADULTOS DEL ESTADO DE YUCATAN

Estado de Situación Financiera Detallado - LDF

Al 01 de Julio de 2019 y al 30 de Septiembre de 2019


(PESOS)

Concepto	2019	31 de diciembre de 2018	Concepto	2019	31 de diciembre de 2018
<b>ACTIVO</b>			<b>PASIVO</b>		
<b>Activo Circulante</b>			<b>Activo Circulante</b>		
a. Efectivo y Equivalentes (a=a1+a2+a3+a4+a5+a6+a7)	4,082,422.76	5,177,613.50	a. Cuentas por Pagar a Corto Plazo (a=a1+a2+a3+a4+a5+a6+a7+a8+a9)	990,874.25	3,171,936.42
a1) Efectivo	15,000.00	-	a1) Servicios Personales por Pagar a Corto Plazo	0	0
a2) Bancos/Tesorería	3,962,422.76	5,072,613.50	a2) Proveedores por Pagar a Corto Plazo	0	0
a3) Bancos/Dependencias y Otros	0	0	a3) Contratistas por Obras Públicas por Pagar a Corto Plazo	0	0
a4) Inversiones Temporales (Hasta 3 meses)	0	0	a4) Participaciones y Aportaciones por Pagar a Corto Plazo	0	0
a5) Fondos con Afectación Específica	0	0	a5) Transferencias Otorgadas por Pagar a Corto Plazo	0	0
a6) Depósitos de Fondos de Terceros en Garantía y/o Administración	105,000.00	105,000.00	a6) Intereses, Comisiones y Otros Gastos de la Deuda Pública por Pagar a Corto Plazo	0	0
a7) Otros Efectivos y Equivalentes	0	0	a7) Retenciones y Contribuciones por Pagar a Corto Plazo	542,163.86	767,368.09
b. Derechos a Recibir Efectivo o Equivalentes (b=b1+b2+b3+b4+b5+b6+b7)	2,617,737.45	2,297,957.00	a8) Devoluciones de la Ley de Ingresos por Pagar a Corto Plazo	0	0
b1) Inversiones Financieras de Corto Plazo	0	0	a9) Otras Cuentas por Pagar a Corto Plazo	448,710.39	2,404,568.33
b2) Cuentas por Cobrar a Corto Plazo	0	0	b. Documentos por Pagar a Corto Plazo (b=b1+b2+b3)	0	0
b3) Deudores Diversos por Cobrar a Corto Plazo	2,517,737.45	2,297,957.00	b1) Documentos Comerciales por Pagar a Corto Plazo	0	0
b4) Ingresos por Recuperar a Corto Plazo	0	0	b2) Documentos por Contratistas por Obras Públicas por Pagar a Corto Plazo	0	0
b5) Deudores por Anticipos de la Tesorería a Corto Plazo	0	0	b3) Otros Documentos por Pagar a Corto Plazo	0	0
b6) Préstamos Otorgados a Corto Plazo	0	0	c. Porción a Corto Plazo de la Deuda Pública a Largo Plazo (c=c1+c2)	0	0
b7) Otros Derechos a Recibir Efectivo o Equivalentes a Corto Plazo	0	0	c1) Porción a Corto Plazo de la Deuda Pública	0	0
c. Derechos a Recibir Bienes o Servicios (c=c1+c2+c3+c4+c5)	0	0	c2) Porción a Corto Plazo de Arrendamiento Financiero	0	0
c1) Anticipo a Proveedores por Adquisición de Bienes y Prestación de Servicios a Corto Plazo	0	0	d. Títulos y Valores a Corto Plazo	0	0
c2) Anticipo a Proveedores por Adquisición de Bienes Inmuebles y Muebles a Corto Plazo	0	0	e. Pasivos Diferidos a Corto Plazo (e=e1+e2+e3)	0	0
c3) Anticipo a Proveedores por Adquisición de Bienes Intangibles a Corto Plazo	0	0	e1) Ingresos Cobrados por Adelantado a Corto Plazo	0	0
c4) Anticipo a Contratistas por Obras Públicas a Corto Plazo	0	0	e2) Intereses Cobrados por Adelantado a Corto Plazo	0	0
c5) Otros Derechos a Recibir Bienes o Servicios a Corto Plazo	0	0	e3) Otros Pasivos Diferidos a Corto Plazo	0	0
d. Inventarios (d=d1+d2+d3+d4+d5)	0	0	f. Fondos y Bienes de Terceros en Garantía y/o Administración a Corto Plazo (f=f1+f2+f3+f4+f5+f6)	0	0
d1) Inventario de Mercancías para Venta	0	0	f1) Fondos en Garantía a Corto Plazo	0	0
d2) Inventario de Mercancías Terminadas	0	0	f2) Fondos en Administración a Corto Plazo	0	0
d3) Inventario de Mercancías en Proceso de Elaboración	0	0	f3) Fondos Contingentes a Corto Plazo	0	0
d4) Inventario de Materias Primas, Materiales y Suministros para Producción	0	0	f4) Fondos de Fideicomisos, Mandatos y Contratos Análogos a Corto Plazo	0	0
d5) Bienes en Tránsito	0	0	f5) Otros Fondos de Terceros en Garantía y/o Administración a Corto Plazo	0	0
e. Almacenes	0	0	f6) Valores y Bienes en Garantía a Corto Plazo	0	0
f. Estimación por Pérdida o Deterioro de Activos Circulantes (f=f1+f2)	0	0	g. Provisiones a Corto Plazo (g=g1+g2+g3)	0	0
f1) Estimaciones para Cuentas Incobrables por Derechos a Recibir Efectivo o Equivalentes	0	0	g1) Provisión para Demandas y Juicios a Corto Plazo	0	0
f2) Estimación por Deterioro de Inventarios	0	0	g2) Provisión para Contingencias a Corto Plazo	0	0
g. Otros Activos Circulantes (g=g1+g2+g3+g4)	0	0	g3) Otras Provisiones a Corto Plazo	0	0
g1) Valores en Garantía	0	0	h. Otros Pasivos a Corto Plazo (h=h1+h2+h3)	0	0
g2) Bienes en Garantía (excluye depósitos de fondos)	0	0	h1) Ingresos por Clasificar	0	0
g3) Bienes Derivados de Embargos, Decomisos, Aseguramientos y Dación en Pago	0	0	h2) Recaudación por Participar	0	0
g4) Adquisición con Fondos de Terceros	0	0	h3) Otros Pasivos Circulantes	0	0
<b>IA. Total de Activos Circulantes (IA = a + b + c + d + e + f + g)</b>	<b>6,600,160.21</b>	<b>7,475,570.50</b>	<b>IIA. Total de Pasivos Circulantes (IIA = a + b + c + d + e + f + g + h)</b>	<b>990,874.25</b>	<b>3,171,936.42</b>

Activo No Circulante								
a. Inversiones Financieras a Largo Plazo	0	0	0	0	0	0	0	0
b. Derechos a Recibir Efectivo o Equivalentes a Largo Plazo	0	0	0	0	0	0	0	0
c. Bienes Inmuebles, Infraestructura y Construcciones en Proceso	9,430,305.85	9,282,286.15	9,282,286.15	0	0	0	0	0
d. Bienes Muebles	0	0	0	0	0	0	0	0
e. Activos Intangibles	9,001,023.51	8,866,006.52	8,866,006.52	0	0	0	0	0
f. Depreciación, Deterioro y Amortización Acumulada de Bienes	0	0	0	0	0	0	0	0
g. Activos Diferidos	0	0	0	0	0	0	0	0
h. Estimación por Pérdida o Deterioro de Activos no Circulantes	0	0	0	0	0	0	0	0
i. Otros Activos no Circulantes	0	0	0	0	0	0	0	0
<b>IB. Total de Activos No Circulantes (IB = a + b + c + d + e + f + g + h + i)</b>	<b>429,282.34</b>	<b>416,279.63</b>	<b>416,279.63</b>					
<b>I. Total del Activo (I = IA + IB)</b>	<b>7,029,442.55</b>	<b>7,891,850.13</b>						
<b>Pasivo No Circulante</b>								
a. Cuentas por Pagar a Largo Plazo	0	0	0	0	0	0	0	0
b. Documentos por Pagar a Largo Plazo	0	0	0	0	0	0	0	0
c. Deuda Pública a Largo Plazo	0	0	0	0	0	0	0	0
d. Pasivos Diferidos a Largo Plazo	0	0	0	0	0	0	0	0
e. Fondos y Bienes de Terceros en Garantía y/o en Administración a Largo Plazo	0	0	0	0	0	0	0	0
f. Provisiones a Largo Plazo	0	0	0	0	0	0	0	0
<b>II.B. Total de Pasivos No Circulantes (II B = a + b + c + d + e + f)</b>	<b>0</b>	<b>0</b>	<b>0</b>					
<b>II. Total del Pasivo (II = IIA + II B)</b>	<b>990,874.25</b>	<b>990,874.25</b>						<b>3,171,936.42</b>
<b>HACIENDA PÚBLICA/PATRIMONIO</b>								
<b>III.A. Hacienda Pública/Patrimonio Contribuido (III A = a + b + c)</b>	<b>12,968,881.38</b>	<b>12,968,881.38</b>						<b>12,968,881.38</b>
a. Aportaciones	12,968,881.38	12,968,881.38						12,968,881.38
b. Donaciones de Capital	0	0						0
c. Actualización de la Hacienda Pública/Patrimonio	0	0						0
<b>III.B. Hacienda Pública/Patrimonio Generado (III B = a + b + c + d + e)</b>	<b>- 6,930,313.08</b>	<b>- 6,930,313.08</b>						<b>- 8,248,967.67</b>
a. Resultados del Ejercicio (Ahorro/ Desahorro)	3,456,429.13	4,298,425.70						4,298,425.70
b. Resultados de Ejercicios Anteriores	- 10,386,742.21	- 12,547,393.37						- 12,547,393.37
c. Revalúos	0	0						0
d. Reservas	0	0						0
e. Rectificaciones de Resultados de Ejercicios Anteriores	0	0						0
<b>III.C. Exceso o Insuficiencia en la Actualización de la Hacienda Pública/Patrimonio (III C=a+b)</b>	<b>0</b>	<b>0</b>						<b>0</b>
a. Resultado por Posición Monetaria	0	0						0
b. Resultado por Tenencia de Activos no Monetarios	0	0						0
<b>III. Total Hacienda Pública/Patrimonio (III = III A + III B + III C)</b>	<b>6,038,568.30</b>	<b>6,038,568.30</b>						<b>4,719,913.71</b>
<b>IV. Total del Pasivo y Hacienda Pública/Patrimonio (IV = II + III)</b>	<b>7,029,442.55</b>	<b>7,029,442.55</b>						<b>7,891,850.13</b>

Bajo protesta de decir verdad declaramos que los Estados Financieros y sus Notas son razonablemente correctos y responsabilidad del emisor

  
 Lic. Kirbey del Jesús Herrera Chaj  
 Director General de IEAEY

  
 COP Bárbara Elena Trejo Gómez  
 Jefe del Depto. de Administración y Finanzas

**INSTITUTO DE EDUCACION PARA ADULTOS DEL ESTADO DE YUCATAN**

**Informe Analítico de la Deuda Pública y Otros Pasivos - LDF**

Al 01 de Julio de 2019 y al 30 de Septiembre de 2019 (b)

(PESOS)

Denominación de la Deuda Pública y Otros Pasivos (c)	Saldo al 31 de diciembre de 2018 (d)	Disposiciones del Periodo (e)	Amortizaciones del Periodo (f)	Revaluaciones, Reclasificaciones y Otros Ajustes (g)	Saldo Final del Periodo (h) h=d+e-f+g	Pago de Intereses del Periodo (i)	Pago de Comisiones y demás costos asociados durante el
<b>1. Deuda Pública (1=A+B)</b> <b>A. Corto Plazo (A=a1+a2+a3)</b> a1) Instituciones de Crédito a2) Títulos y Valores a3) Arrendamientos Financieros <b>B. Largo Plazo (B=b1+b2+b3)</b> b1) Instituciones de Crédito b2) Títulos y Valores b3) Arrendamientos Financieros <b>2. Otros Pasivos</b>	1,851,648.23				990,874.25		
<b>3. Total de la Deuda Pública y Otros Pasivos (3=1+2)</b>  <b>4. Deuda Contingente 1 (informativo)</b> A. Deuda Contingente 1 B. Deuda Contingente 2 C. Deuda Contingente XX  <b>5. Valor de Instrumentos Bono Cupón Cero 2 (informativo)</b> A. Instrumento Bono Cupón Cero 1 B. Instrumento Bono Cupón Cero 2 C. Instrumento Bono Cupón Cero XX							

Obligaciones a Corto Plazo (k)	Monto Contratado (l)	Plazo Pactado (m)	Tasa de Interés (n)	Comisiones y Costos Relacionados (o)	Tasa Efectiva (p)
<b>6. Obligaciones a Corto Plazo (informativo)</b> A. Crédito 1 B. Crédito 2 C. Crédito XX					

Bajo protesta de decir verdad declaramos que los Estados Financieros y sus Notas son razonablemente correctos y responsabilidad del emisor

Lic. Kirby del Jesús Herrera Chab  
Director General de IEAEY

C.P. Beatrix Elena Trejo Gómez  
Jefe del Dpto. de Administración y Finanzas

**INSTITUTO DE EDUCACION PARA ADULTOS DEL ESTADO DE YUCATAN**  
**Informe Analítico de Obligaciones Diferentes de Financiamientos – LDF**  
**Al 01 de Julio de 2019 y al 30 de Septiembre de 2019(b)**  
**(PESOS)**

Denominación de las Obligaciones Diferentes de Financiamiento (c)	Fecha del Contrato (d)	Fecha de inicio de operación del proyecto (e)	Fecha de vencimiento (f)	Monto de la inversión pactado (g)	Plazo pactado (h)	Monto promedio mensual del pago de la contraprestación (i)	Monto promedio mensual del pago de la contraprestación correspondiente al pago de inversión (j)	Monto pagado de la inversión al XX de XXXX de 20XX (k)	Monto pagado de la inversión actualizado al XX de XXXX de 20XX (l)	Saldo pendiente por pagar de la inversión al XX de XXXX de 20XX (m = g - l)
NO APLICA										
<b>A. Asociaciones Público Privadas (APP's)</b> a) APP 1 b) APP 2 c) APP 3 d) APP XX										
<b>B. Otros Instrumentos (B=a+b+c+d)</b> a) Otro Instrumento 1 b) Otro Instrumento 2 c) Otro Instrumento 3 d) Otro Instrumento XX										
<b>C. Total de Obligaciones Diferentes de Financiamiento (C=A+B)</b>										

Bajo protesta de decir verdad declaramos que los Estados Financieros y sus Notas son razonablemente correctos y responsabilidad del emisor

\_\_\_\_\_  
 Lic. Kirby del Jesús Herrero Chab  
 Director General de IGA/IEY

\_\_\_\_\_  
 C. Bertha Elena Trejo Gómez  
 Jefe del Dpto. de Administración y Finanzas

**INSTITUTO DE EDUCACION PARA ADULTOS DEL ESTADO DE YUCATAN**

Proyecciones de Ingresos - LDF

Al 01 de Julio de 2019 y al 30 de Septiembre de 2019 (b)

(PESOS)

(CIFRAS NOMINALES)

Concepto (b)	Año en Cuestión (de iniciativa de Ley) 2016	Año 1 2017	Año 2 2018	Año 3 2019	Año 4 2020	Año 5 2021
<b>1. Ingresos de Libre Disposición (1=A+B+C+D+E+F+G+H+I+J+K+L)</b> A. Impuestos B. Cuotas y Aportaciones de Seguridad Social C. Contribuciones de Mejoras D. Derechos E. Productos F. Aprovechamientos G. Ingresos por Ventas de Bienes y Servicios H. Participaciones I. Incentivos Derivados de la Colaboración Fiscal J. Transferencias K. Convenios L. Otros Ingresos de Libre Disposición						
<b>2. Transferencias Federales Etiquetadas (2=A+B+C+D+E)</b> A. Aportaciones B. Convenios C. Fondos Distintos de Aportaciones D. Transferencias, Subsidios y Subvenciones, y Pensiones y Jubilaciones E. Otras Transferencias Federales Etiquetadas						
<b>3. Ingresos Derivados de Financiamientos (3=A)</b> A. Ingresos Derivados de Financiamientos						
<b>4. Total de Ingresos Projectados (4=1+2+3)</b> Datos Informativos 1. Ingresos Derivados de Financiamientos con Fuente de Pago de Recursos de Libre Disposición 2. Ingresos derivados de Financiamientos con Fuente de Pago de Transferencias Federales Etiquetadas 3. Ingresos Derivados de Financiamiento (3 = 1 + 2)						
<b>NO APLICA</b>						

Bajo protesta de decir verdad declaramos que los Estados Financieros y sus Notas son razonablemente correctos y responsabilidad del emisor



Lic. Kirbey del Jesús Herrera Chab  
Director General de IEAEY



C. P. Martha Elena Trejo Gómez  
Jefe del Depto. de Administración y Finanzas

INSTITUTO DE EDUCACION PARA ADULTOS DEL ESTADO DE YUCATAN

Informe Analítico de Obligaciones Diferentes de Financiamientos - LDF

Del 01 de Enero al 30 de Septiembre de 2019 (b)

(PESOS)

Denominación de las Obligaciones Diferentes de Financiamiento (c)	Fecha del Contrato (d)	Fecha de inicio de operación del proyecto (e)	Fecha de vencimiento (f)	Monto de la inversión pactado (g)	Plazo pactado (h)	Monto promedio mensual del pago de la contraprestación (i)	Monto promedio mensual del pago de la contraprestación correspondiente al pago de inversión (j)	Monto pagado de la inversión al XX de XXXX de 20XX (k)	Monto pagado de la inversión actualizado al XX de XXXX de 20XX (l)	Saldo pendiente por pagar de la inversión al XX de XXXX de 20XX (m = g - l)
<b>A. Asociaciones Público Privadas (APP's) (A=a+b+c+d)</b>										
a) APP 1	0			0		0	0	0	0	0
b) APP 2	0			0		0	0	0	0	0
c) APP 3	0			0		0	0	0	0	0
d) APP XX	0			0		0	0	0	0	0
<b>B. Otros Instrumentos (B=a+b+c+d)</b>										
a) Otro Instrumento 1	0			0		<b>NO APLICA</b>	0	0	0	0
b) Otro Instrumento 2	0			0		<b>NO APLICA</b>	0	0	0	0
c) Otro Instrumento 3	0			0		<b>NO APLICA</b>	0	0	0	0
d) Otro Instrumento XX	0			0		<b>NO APLICA</b>	0	0	0	0
<b>C. Total de Obligaciones Diferentes de Financiamiento (C=A+B)</b>	0			0		<b>NO APLICA</b>	0	0	0	0

Lic. Kirbey del Jesús Herrera Chab  
Director General

Lic. Renán A. Erosa Osorio  
Jefe de Planeación

**INSTITUTO DE EDUCACION DEL ESTADO DE YUCATAN**  
Balance Presupuestario - LDF  
Del 01 de Enero al 30 de Septiembre de 2019 (b)  
(PESOS)

Concepto (c)	Estimado/ Aprobado (d)	Devengado	Recaudado/ Pagado
<b>A. Ingresos Totales (A = A1+A2+A3)</b>	<b>116,787,271.00</b>	<b>62,128,306.68</b>	<b>62,128,306.68</b>
A1. Ingresos de Libre Disposición	5,199,005.00	3,787,344.08	3,787,344.08
A2. Transferencias Federales Etiquetadas	111,588,266.00	58,340,962.60	58,340,962.60
A3. Financiamiento Neto	0.00	0.00	0.00
<b>B. Egresos Presupuestarios<sup>1</sup> (B = B1+B2)</b>	<b>116,787,271.00</b>	<b>58,671,854.92</b>	<b>58,671,854.92</b>
B1. Gasto No Etiquetado (sin incluir Amortización de la Deuda Pública)	5,199,005.00	2,266,554.60	2,266,554.60
B2. Gasto Etiquetado (sin incluir Amortización de la Deuda Pública)	111,588,266.00	56,405,300.32	56,405,300.32
<b>C. Remanentes del Ejercicio Anterior (C = C1 + C2)</b>	<b>0.00</b>	<b>0.00</b>	<b>0.00</b>
C1. Remanentes de Ingresos de Libre Disposición aplicados en el periodo	0.00	0.00	0.00
C2. Remanentes de Transferencias Federales Etiquetadas aplicados en el periodo	0.00	0.00	0.00
<b>I. Balance Presupuestario (I = A - B + C)</b>	<b>0.00</b>	<b>3,456,451.76</b>	<b>3,456,451.76</b>
<b>II. Balance Presupuestario sin Financiamiento Neto (II = I - A3)</b>	<b>0.00</b>	<b>3,456,451.76</b>	<b>3,456,451.76</b>
<b>III. Balance Presupuestario sin Financiamiento Neto y sin Remanentes del Ejercicio Anterior (III= II - C)</b>	<b>0.00</b>	<b>3,456,451.76</b>	<b>3,456,451.76</b>

Concepto	Aprobado	Devengado	Pagado
<b>E. Intereses, Comisiones y Gastos de la Deuda (E = E1+E2)</b>	<b>0.00</b>	<b>0.00</b>	<b>0.00</b>
E1. Intereses, Comisiones y Gastos de la Deuda con Gasto No Etiquetado	0.00	0.00	0.00
E2. Intereses, Comisiones y Gastos de la Deuda con Gasto Etiquetado	0.00	0.00	0.00
<b>IV. Balance Primario (IV = III + E)</b>	<b>0.00</b>	<b>3,456,451.76</b>	<b>3,456,451.76</b>

Concepto	Estimado/ Aprobado	Devengado	Recaudado/ Pagado
<b>F. Financiamiento (F = F1 + F2)</b>	<b>0.00</b>	<b>0.00</b>	<b>0.00</b>
F1. Financiamiento con Fuente de Pago de Ingresos de Libre Disposición	0.00	0.00	0.00
F2. Financiamiento con Fuente de Pago de Transferencias Federales Etiquetadas	0.00	0.00	0.00
<b>G. Amortización de la Deuda (G = G1 + G2)</b>	<b>0.00</b>	<b>0.00</b>	<b>0.00</b>
G1. Amortización de la Deuda Pública con Gasto No Etiquetado	0.00	0.00	0.00



G2. Amortización de la Deuda Pública con Gasto Etiquetado

A3. Financiamiento Neto (A3 = F - G)

Concepto	Estimado/ Aprobado	Devengado	Recaudado/ Pagado
	0.00	0.00	0.00
	0.00	0.00	0.00

Concepto	Estimado/ Aprobado	Devengado	Recaudado/ Pagado
A1. Ingresos de Libre Disposición			
A3.1 Financiamiento Neto con Fuente de Pago de Ingresos de Libre Disposición (A3.1 = F1 - G1)	5,199,005.00	3,787,344.08	3,787,344.08
F1. Financiamiento con Fuente de Pago de Ingresos de Libre Disposición	0.00	0.00	0.00
G1. Amortización de la Deuda Pública con Gasto No Etiquetado	0.00	0.00	0.00
B1. Gasto No Etiquetado (sin incluir Amortización de la Deuda Pública)	5,199,005.00	2,266,554.60	2,266,554.60
C1. Remanentes de Ingresos de Libre Disposición aplicados en el periodo		0.00	0.00
V. Balance Presupuestario de Recursos Disponibles (V = A1 + A3.1 - B 1 + C1)	0.00	1,520,789.48	1,520,789.48
VI. Balance Presupuestario de Recursos Disponibles sin Financiamiento Neto (VI = V - A3.1)	0.00	1,520,789.48	1,520,789.48


Concepto	Estimado/ Aprobado	Devengado	Recaudado/ Pagado
A2. Transferencias Federales Etiquetadas	111,588,266.00	58,340,962.60	58,340,962.60
A3.2 Financiamiento Neto con Fuente de Pago de Transferencias Federales Etiquetadas (A3.2 = F2 - G2)	0.00	0.00	0.00
F2. Financiamiento con Fuente de Pago de Transferencias Federales Etiquetadas	0.00	0.00	0.00
G2. Amortización de la Deuda Pública con Gasto Etiquetado	0.00	0.00	0.00
B2. Gasto Etiquetado (sin incluir Amortización de la Deuda Pública)	111,588,266.00	56,405,300.32	56,405,300.32
C2. Remanentes de Transferencias Federales Etiquetadas aplicados en el periodo		0.00	0.00
VII. Balance Presupuestario de Recursos Etiquetados (VII = A2 + A3.2 - B2 + C2)	0.00	1,935,662.28	1,935,662.28
VIII. Balance Presupuestario de Recursos Etiquetados sin Financiamiento Neto (VIII = VII - A3.2)	0.00	1,935,662.28	1,935,662.28

Lic. Kirby del Jesús Herrera Cab  
Director General


Lic. Renán A. Erosa Osorio  
Jefe de Planeación



<b>Transferencias Federales Etiquetadas</b>	0.00	0.00	0.00	0.00	0.00	0.00	0.00
<b>A. Aportaciones (A=a1+a2+a3+a4+a5+a6+a7+a8)</b>	0.00	0.00	0.00	0.00	0.00	0.00	0.00
a1) Fondo de Aportaciones para la Nómina Educativa y Gasto Operativo	0.00	0.00	0.00	0.00	0.00	0.00	0.00
a2) Fondo de Aportaciones para los Servicios de Salud	0.00	0.00	0.00	0.00	0.00	0.00	0.00
a3) Fondo de Aportaciones para la Infraestructura Social	0.00	0.00	0.00	0.00	0.00	0.00	0.00
a4) Fondo de Aportaciones para el Fortalecimiento de los Municipios y de las Demarcaciones Territoriales del Distrito Federal	0.00	0.00	0.00	0.00	0.00	0.00	0.00
a5) Fondo de Aportaciones Múltiples	0.00	0.00	0.00	0.00	0.00	0.00	0.00
a6) Fondo de Aportaciones para la Educación Tecnológica y de Adultos	0.00	0.00	0.00	0.00	0.00	0.00	0.00
a7) Fondo de Aportaciones para la Seguridad Pública de los Estados y del Distrito Federal	0.00	0.00	0.00	0.00	0.00	0.00	0.00
a8) Fondo de Aportaciones para el Fortalecimiento de las Entidades Federativas	0.00	0.00	0.00	0.00	0.00	0.00	0.00
<b>B. Convenios (B=b1+b2+b3+b4)</b>	0.00	0.00	0.00	0.00	0.00	0.00	0.00
b1) Convenios de Protección Social en Salud	0.00	0.00	0.00	0.00	0.00	0.00	0.00
b2) Convenios de Descentralización	0.00	0.00	0.00	0.00	0.00	0.00	0.00
b3) Convenios de Reasignación	0.00	0.00	0.00	0.00	0.00	0.00	0.00
b4) Otros Convenios y Subsidios	0.00	0.00	0.00	0.00	0.00	0.00	0.00
<b>C. Fondos Distintos de Aportaciones (C=c1+c2)</b>	0.00	0.00	0.00	0.00	0.00	0.00	0.00
c1) Fondo para Entidades Federativas y Municipios Productores de Hidrocarburos	0.00	0.00	0.00	0.00	0.00	0.00	0.00
c2) Fondo Minero	0.00	0.00	0.00	0.00	0.00	0.00	0.00
D. Transferencias, Subsidios y Subvenciones, y Pensiones y Jubilaciones	111,588,266.00	-22,424,197.40	89,164,068.60	58,340,962.60	58,340,962.60	58,340,962.60	-53,247,303.40
E. Otras Transferencias Federales Etiquetadas	0.00	0.00	0.00	0.00	0.00	0.00	0.00
<b>II. Total de Transferencias Federales Etiquetadas (II = A + B + C + D + E)</b>	<b>111,588,266.00</b>	<b>-22,424,197.40</b>	<b>89,164,068.60</b>	<b>58,340,962.60</b>	<b>58,340,962.60</b>	<b>58,340,962.60</b>	<b>-53,247,303.40</b>
<b>III. Ingresos Derivados de Financiamientos (III = A)</b>	0.00	0.00	0.00	0.00	0.00	0.00	0.00
A. Ingresos Derivados de Financiamientos	0.00	0.00	0.00	0.00	0.00	0.00	0.00
<b>IV. Total de Ingresos (IV = I + II + III)</b>	<b>116,787,271.00</b>	<b>-22,419,202.32</b>	<b>94,368,068.68</b>	<b>62,128,306.68</b>	<b>62,128,306.68</b>	<b>62,128,306.68</b>	<b>-54,658,964.32</b>
<b>Datos Informativos</b>							
1. Ingresos Derivados de Financiamientos con Fuente de Pago de Ingresos de Libre Disposición	0.00	0.00	0.00	0.00	0.00	0.00	0.00
2. Ingresos Derivados de Financiamientos con Fuente de Pago de Transferencias Federales Etiquetadas	0.00	0.00	0.00	0.00	0.00	0.00	0.00
<b>3. Ingresos Derivados de Financiamientos (3 = 1 + 2)</b>	<b>0.00</b>	<b>0.00</b>	<b>0.00</b>	<b>0.00</b>	<b>0.00</b>	<b>0.00</b>	<b>0.00</b>



Lic. Kirbey del Jesús Herrera Chab  
Director General



Lic. Renán A. Erosa Osorio  
Encargado de Planeación



b8) Materiales y Suministros Para Seguridad	0.00	0.00	0.00	0.00	0.00	0.00
b9) Herramientas, Refacciones y Accesorios Menores	252,100.00	-86,071.38	166,028.62	103,606.62	103,606.62	62,422.00
<b>C. Servicios Generales (C=c1+c2+c3+c4+c5+c6+c7+c8+c9)</b>	<b>22,548,695.00</b>	<b>-655,416.72</b>	<b>21,893,278.28</b>	<b>14,585,396.54</b>	<b>14,585,396.54</b>	<b>7,307,881.74</b>
c1) Servicios Básicos	2,003,710.00	-672,839.06	1,330,870.94	765,900.26	765,900.26	564,970.68
c2) Servicios de Arrendamiento	9,981,384.00	-5,080,258.81	4,901,125.19	2,429,738.28	2,429,738.28	2,471,386.91
c3) Servicios Profesionales, Científicos, Técnicos y Otros Servicios	145,000.00	8,501,983.50	8,646,983.50	8,576,854.68	8,576,854.68	70,128.82
c4) Servicios Financieros, Bancarios y Comerciales	495,312.00	-91,032.54	404,279.46	369,204.82	369,204.82	35,074.64
c5) Servicios de Instalación, Reparación, Mantenimiento y Conservación	9,923,289.00	-4,775,763.22	5,147,525.78	801,371.06	801,371.06	4,346,154.72
c6) Servicios de Comunicación Social y Publicidad	0.00	0.00	0.00	0.00	0.00	0.00
c7) Servicios de Traslado y Viáticos	0.00	1,383,662.27	1,383,662.27	1,626,089.10	1,626,089.10	-242,426.83
c8) Servicios Oficiales	0.00	43,003.14	43,003.14	4,553.34	4,553.34	38,449.80
c9) Otros Servicios Generales	0.00	35,828.00	35,828.00	11,685.00	11,685.00	24,143.00
<b>D. Transferencias, Asignaciones, Subsidios y Otras Ayudas (D=d1+d2+d3+d4+d5+d6+d7+d8+d9)</b>	<b>36,700,051.00</b>	<b>-20,602,146.60</b>	<b>16,097,904.40</b>	<b>6,861,700.60</b>	<b>6,861,700.60</b>	<b>9,236,203.80</b>
d1) Transferencias Internas y Asignaciones al Sector Público	0.00	0.00	0.00	0.00	0.00	0.00
d2) Transferencias al Resto del Sector Público	0.00	0.00	0.00	0.00	0.00	0.00
d3) Subsidios y Subvenciones	0.00	0.00	0.00	0.00	0.00	0.00
d4) Ayudas Sociales	36,700,051.00	-20,602,146.60	16,097,904.40	6,861,700.60	6,861,700.60	9,236,203.80
d5) Pensiones y Jubilaciones	0.00	0.00	0.00	0.00	0.00	0.00
d6) Transferencias a Fideicomisos, Mandatos y Otros Análogos	0.00	0.00	0.00	0.00	0.00	0.00
d7) Transferencias a la Seguridad Social	0.00	0.00	0.00	0.00	0.00	0.00
d8) Donativos	0.00	0.00	0.00	0.00	0.00	0.00
d9) Transferencias al Exterior	0.00	0.00	0.00	0.00	0.00	0.00
<b>E. Bienes Muebles, Inmuebles e Intangibles (E=e1+e2+e3+e4+e5+e6+e7+e8+e9)</b>	<b>0.00</b>	<b>0.00</b>	<b>0.00</b>	<b>0.00</b>	<b>0.00</b>	<b>0.00</b>
e1) Mobiliario y Equipo de Administración	0.00	0	0.00	0.00	0.00	0.00
e2) Mobiliario y Equipo Educativo y Recreativo	0.00	0	0.00	0.00	0.00	0.00
e3) Equipo e Instrumental Médico y de Laboratorio	0.00	0	0.00	0.00	0.00	0.00
e4) Vehículos y Equipo de Transporte	0.00	0	0.00	0.00	0.00	0.00
e5) Equipo de Defensa y Seguridad	0.00	0	0.00	0.00	0.00	0.00
e6) Maquinaria, Otros Equipos y Herramientas	0.00	0	0.00	0.00	0.00	0.00
e7) Activos Biológicos	0.00	0	0.00	0.00	0.00	0.00
e8) Bienes Inmuebles	0.00	0	0.00	0.00	0.00	0.00
e9) Activos Intangibles	0.00	0	0.00	0.00	0.00	0.00
<b>F. Inversión Pública (F=f1+f2+f3)</b>	<b>0.00</b>	<b>0.00</b>	<b>0.00</b>	<b>0.00</b>	<b>0.00</b>	<b>0.00</b>
f1) Obra Pública en Bienes de Dominio Público	0.00	0.00	0.00	0.00	0.00	0.00
f2) Obra Pública en Bienes Propios	0.00	0.00	0.00	0.00	0.00	0.00
f3) Proyectos Productivos y Acciones de Fomento	0.00	0.00	0.00	0.00	0.00	0.00
<b>G. Inversiones Financieras y Otras Provisiones (G=g1+g2+g3+g4+g5+g6+g7)</b>	<b>0.00</b>	<b>0.00</b>	<b>0.00</b>	<b>0.00</b>	<b>0.00</b>	<b>0.00</b>
g1) Inversiones Para el Fomento de Actividades Productivas	0.00	0.00	0.00	0.00	0.00	0.00
g2) Acciones y Participaciones de Capital	0.00	0.00	0.00	0.00	0.00	0.00
g3) Compra de Títulos y Valores	0.00	0.00	0.00	0.00	0.00	0.00
g4) Concesión de Préstamos	0.00	0.00	0.00	0.00	0.00	0.00
g5) Inversiones en Fideicomisos, Mandatos y Otros Análogos	0.00	0.00	0.00	0.00	0.00	0.00
Fideicomiso de Desastres Naturales (Informativo)	0.00	0.00	0.00	0.00	0.00	0.00
g6) Otras Inversiones Financieras	0.00	0.00	0.00	0.00	0.00	0.00
g7) Provisiones para Contingencias y Otras Erogaciones Especiales	0.00	0.00	0.00	0.00	0.00	0.00
<b>H. Participaciones y Aportaciones (H=h1+h2+h3)</b>	<b>0.00</b>	<b>0.00</b>	<b>0.00</b>	<b>0.00</b>	<b>0.00</b>	<b>0.00</b>
h1) Participaciones	0.00	0.00	0.00	0.00	0.00	0.00
h2) Aportaciones	0.00	0.00	0.00	0.00	0.00	0.00
h3) Convenios	0.00	0.00	0.00	0.00	0.00	0.00
<b>I. Deuda Pública (I=i1+i2+i3+i4+i5+i6+i7)</b>	<b>0.00</b>	<b>0.00</b>	<b>0.00</b>	<b>0.00</b>	<b>0.00</b>	<b>0.00</b>
i1) Amortización de la Deuda Pública	0.00	0.00	0.00	0.00	0.00	0.00
i2) Intereses de la Deuda Pública	0.00	0.00	0.00	0.00	0.00	0.00
i3) Comisiones de la Deuda Pública	0.00	0.00	0.00	0.00	0.00	0.00
i4) Gastos de la Deuda Pública	0.00	0.00	0.00	0.00	0.00	0.00
i5) Costo por Coberturas	0.00	0.00	0.00	0.00	0.00	0.00
i6) Apoyos Financieros	0.00	0.00	0.00	0.00	0.00	0.00
i7) Adeudos de Ejercicios Fiscales Anteriores (ADEFAS)	0.00	0.00	0.00	0.00	0.00	0.00
<b>III. Total de Egresos (III = I + II)</b>	<b>116,787,271.00</b>	<b>-22,424,197.40</b>	<b>94,363,073.60</b>	<b>58,671,854.92</b>	<b>58,671,854.92</b>	<b>35,691,218.68</b>


Lic. Kirby del Jesús Herrera Chab  
Director General

Lic. Renan A. Erosa Osorio  
Jefe de Planeación

**INSTITUTO DE EDUCACION PARA ADULTOS DEL ESTADO DE YUCATAN**  
**Estado Analítico del Ejercicio del Presupuesto de Egresos Detallado - LDF**  
**Clasificación Administrativa**  
**Del 01 de Enero al 30 de Septiembre de 2019 (b)**  
**(PESOS)**


Concepto (c)	Egresos						Subejercicio (e)
	Aprobado (d)	Ampliaciones/ (Reducciones)	Modificado	Devengado	Pagado		
<b>I. Gasto No Etiquetado (I=A+B+C+D+E+F+G+H)</b>							
A. INSTITUTO DE EDUCACION PARA ADULTOS DEL ESTADO DE YUCATAN	5,199,005.00	0.00	5,199,005.00	2,266,554.60	2,266,554.60	2,266,554.60	2,932,450.40
B. Dependencia o Unidad Administrativa 2	0.00	0.00	0.00	0.00	0.00	0.00	0.00
C. Dependencia o Unidad Administrativa 3	0.00	0.00	0.00	0.00	0.00	0.00	0.00
D. Dependencia o Unidad Administrativa 4	0.00	0.00	0.00	0.00	0.00	0.00	0.00
E. Dependencia o Unidad Administrativa 5	0.00	0.00	0.00	0.00	0.00	0.00	0.00
F. Dependencia o Unidad Administrativa 6	0.00	0.00	0.00	0.00	0.00	0.00	0.00
G. Dependencia o Unidad Administrativa 7	0.00	0.00	0.00	0.00	0.00	0.00	0.00
H. Dependencia o Unidad Administrativa xx	0.00	0.00	0.00	0.00	0.00	0.00	0.00
<b>II. Gasto Etiquetado (II=A+B+C+D+E+F+G+H)</b>							
A. INSTITUTO DE EDUCACION PARA ADULTOS DEL ESTADO DE YUCATAN	111,588,266.00	-22,424,197.40	89,164,068.60	56,405,300.32	56,405,300.32	56,405,300.32	32,758,768.28
B. Dependencia o Unidad Administrativa 2							
C. Dependencia o Unidad Administrativa 3							
D. Dependencia o Unidad Administrativa 4							
E. Dependencia o Unidad Administrativa 5							
F. Dependencia o Unidad Administrativa 6							
G. Dependencia o Unidad Administrativa 7							
H. Dependencia o Unidad Administrativa xx							
<b>III. Total de Egresos (III = I + II)</b>	<b>116,787,271.00</b>	<b>-22,424,197.40</b>	<b>94,363,073.60</b>	<b>58,671,854.92</b>	<b>58,671,854.92</b>	<b>58,671,854.92</b>	<b>35,691,218.68</b>

  
 Lic. Kirbey del Jesús Herrera Chab  
 Director General

  
 Lic. Renán A. Erosa Osorio  
 Encargado de Planeación



<b>II. Gasto Etiquetado (II=A+B+C+D)</b>		111,588,266.00	-22,424,197.40	89,164,068.60	56,405,300.32	56,405,300.32	56,405,300.32	32,758,768.28
<b>A. Gobierno (A=a1+a2+a3+a4+a5+a6+a7+a8)</b>		0.00	0.00	0.00	0.00	0.00	0.00	0.00
a1)	Legislación	0.00	0.00	0.00	0.00	0.00	0.00	0.00
a2)	Justicia	0.00	0.00	0.00	0.00	0.00	0.00	0.00
a3)	Coordinación de la Política de Gobierno	0.00	0.00	0.00	0.00	0.00	0.00	0.00
a4)	Relaciones Exteriores	0.00	0.00	0.00	0.00	0.00	0.00	0.00
a5)	Asuntos Financieros y Hacendarios	0.00	0.00	0.00	0.00	0.00	0.00	0.00
a6)	Seguridad Nacional	0.00	0.00	0.00	0.00	0.00	0.00	0.00
a7)	Asuntos de Orden Público y de Seguridad Interior	0.00	0.00	0.00	0.00	0.00	0.00	0.00
a8)	Otros Servicios Generales	0.00	0.00	0.00	0.00	0.00	0.00	0.00
<b>B. Desarrollo Social (B=b1+b2+b3+b4+b5+b6+b7)</b>		111,588,266.00	-22,424,197.40	89,164,068.60	56,405,300.32	56,405,300.32	56,405,300.32	32,758,768.28
b1)	Protección Ambiental	0.00	0.00	0.00	0.00	0.00	0.00	0.00
b2)	Vivienda y Servicios a la Comunidad	0.00	0.00	0.00	0.00	0.00	0.00	0.00
b3)	Salud	0.00	0.00	0.00	0.00	0.00	0.00	0.00
b4)	Recreación, Cultura y Otras Manifestaciones Sociales	0.00	0.00	0.00	0.00	0.00	0.00	0.00
b5)	Educación	0.00	0.00	0.00	0.00	0.00	0.00	0.00
b6)	Protección Social	0.00	0.00	0.00	0.00	0.00	0.00	0.00
b7)	Otros Asuntos Sociales	0.00	0.00	0.00	0.00	0.00	0.00	0.00
<b>C. Desarrollo Económico (C=c1+c2+c3+c4+c5+c6+c7+c8+c9)</b>		0.00	0.00	0.00	0.00	0.00	0.00	0.00
c1)	Asuntos Económicos, Comerciales y Laborales en General	0.00	0.00	0.00	0.00	0.00	0.00	0.00
c2)	Agropecuaria, Silvicultura, Pesca y Caza	0.00	0.00	0.00	0.00	0.00	0.00	0.00
c3)	Combustibles y Energía	0.00	0.00	0.00	0.00	0.00	0.00	0.00
c4)	Minería, Manufacturas y Construcción	0.00	0.00	0.00	0.00	0.00	0.00	0.00
c5)	Transporte	0.00	0.00	0.00	0.00	0.00	0.00	0.00
c6)	Comunicaciones	0.00	0.00	0.00	0.00	0.00	0.00	0.00
c7)	Turismo	0.00	0.00	0.00	0.00	0.00	0.00	0.00
c8)	Ciencia, Tecnología e Innovación	0.00	0.00	0.00	0.00	0.00	0.00	0.00
c9)	Otras Industrias y Otros Asuntos Económicos	0.00	0.00	0.00	0.00	0.00	0.00	0.00
<b>D. Otras No Clasificadas en Funciones Anteriores (D=d1+d2+d3+d4)</b>		0.00	0.00	0.00	0.00	0.00	0.00	0.00
d1)	Transacciones de la Deuda Pública / Costo Financiero de la Deuda	0.00	0.00	0.00	0.00	0.00	0.00	0.00
d2)	Transferencias, Participaciones y Aportaciones Entre Diferentes Niveles y Ordenes de Gobierno	0.00	0.00	0.00	0.00	0.00	0.00	0.00
d3)	Saneamiento del Sistema Financiero	0.00	0.00	0.00	0.00	0.00	0.00	0.00
d4)	Adeudos de Ejercicios Fiscales Anteriores	0.00	0.00	0.00	0.00	0.00	0.00	0.00
<b>III. Total de Egresos (III = I + II)</b>		116,787,271.00	-22,424,197.40	94,363,073.60	58,671,854.92	58,671,854.92	58,671,854.92	35,691,218.68

  
 Lic. Kirbey del Jesús Herrería Chab  
 Director General

  
 Lic. Renán A. Erosa Osorio  
 Encargado de Planeación



**NOMBRE DEL ENTE PÚBLICO (a)**  
**Estado Analítico del Ejercicio del Presupuesto de Egresos Detallado - LDF**  
**Clasificación de Servicios Personales por Categoría**  
**Del 01 de Enero al 30 de Septiembre de 2019 (b)**  
**(PESOS)**

Concepto (c)	Egresos					Subejercicio (e)
	Aprobado (d)	Ampliaciones/ (Reducciones)	Modificado	Devergado	Pagado	
<b>I. Gasto No Etiquetado (I=A+B+C+D+E+F)</b>	<b>1,996,000.00</b>	<b>217,970.02</b>	<b>2,213,970.02</b>	<b>1,138,190.02</b>	<b>1,138,190.02</b>	<b>1,075,780.00</b>
A. Personal Administrativo y de Servicio Público	1,996,000.00	217,970.02	2,213,970.02	1,138,190.02	1,138,190.02	1,075,780.00
B. Magisterio	0	0	0	0	0	0
C. Servicios de Salud (C=c1+c2)	0	0	0	0	0	0
c1) Personal Administrativo	0	0	0	0	0	0
c2) Personal Médico, Paramédico y afin	0	0	0	0	0	0
D. Seguridad Pública	0	0	0	0	0	0
E. Gastos asociados a la implementación de nuevas leyes federales o reformas a las mismas (E = e1 + e2)	0	0	0	0	0	0
e1) Nombre del Programa o Ley 1	0	0	0	0	0	0
e2) Nombre del Programa o Ley 2	0	0	0	0	0	0
F. Sentencias laborales definitivas	0	0	0	0	0	0
<b>II. Gasto Etiquetado (II=A+B+C+D+E+F)</b>	<b>47,942,895.00</b>	<b>-652,842.00</b>	<b>47,290,053.00</b>	<b>32,110,753.26</b>	<b>32,110,753.26</b>	<b>15,179,299.74</b>
A. Personal Administrativo y de Servicio Público	47,942,895.00	-652,842.00	47,290,053.00	32,110,753.26	32,110,753.26	15,179,299.74
B. Magisterio	0	0	0	0	0	0
C. Servicios de Salud (C=c1+c2)	0	0	0	0	0	0
c1) Personal Administrativo	0	0	0	0	0	0
c2) Personal Médico, Paramédico y afin	0	0	0	0	0	0
D. Seguridad Pública	0	0	0	0	0	0
E. Gastos asociados a la implementación de nuevas leyes federales o reformas a las mismas (E = e1 + e2)	0	0	0	0	0	0
e1) Nombre del Programa o Ley 1	0	0	0	0	0	0
e2) Nombre del Programa o Ley 2	0	0	0	0	0	0
F. Sentencias laborales definitivas	0	0	0	0	0	0
<b>III. Total del Gasto en Servicios Personales (III = I + II)</b>	<b>49,938,895.00</b>	<b>-434,871.98</b>	<b>49,504,023.02</b>	<b>33,248,943.28</b>	<b>33,248,943.28</b>	<b>16,255,079.74</b>

Lic. Kirbey del Jesús Herrera Chab  
 Director General



Lic. Renán A. Erosa Osorio  
 Encargado de Planeación

Concepto (b)	Año 5 <sup>1</sup> (c)					Año 4 <sup>1</sup> (c)			Año 3 <sup>1</sup> (c)			Año 2 <sup>1</sup> (c)			Año 1 <sup>1</sup> (c)			Año del Ejercicio Vigente <sup>2</sup> (d)	
	2014					2015			2016			2017			2018			2019	
<b>1. Gasto No Etiquetado (1=A+B+C+D+E+F+G+H+I)</b>																			
A. Servicios Personales	0.00	0.00			0.00	0.00			15,155,800.00			7,577,900.00			6,712,555.58			5,199,005.00	
B. Materiales y Suministros	0.00	0.00			0.00	7,577,900.00			1,860,000.00			1,860,000.00			2,245,881.41			1,996,000.00	
C. Servicios Generales	0.00	0.00			0.00	1,860,000.00			686,200.00			686,200.00			407,376.00			276,600.00	
D. Transferencias, Asignaciones, Subsidios y Otras Ayudas	0.00	0.00			0.00	4,308,081.00			4,308,081.00			723,619.00			1,272,960.00			1,560,200.00	
E. Bienes Muebles, Inmuebles e Intangibles	0.00	0.00			0.00	723,619.00			0.00			0.00			159,758.90			0.00	
F. Inversión Pública	0.00	0.00			0.00	0.00			0.00			0.00			0.00			0.00	
G. Inversiones Financieras y Otras Provisiones	0.00	0.00			0.00	0.00			0.00			0.00			0.00			0.00	
H. Participaciones y Aportaciones	0.00	0.00			0.00	0.00			0.00			0.00			0.00			0.00	
I. Deuda Pública	0.00	0.00			0.00	0.00			0.00			0.00			0.00			0.00	
<b>2. Gasto Etiquetado (2=A+B+C+D+E+F+G+H+I)</b>																			
A. Servicios Personales	112,576,858.80	114,221,030.45			116,028,604.00	116,028,604.00			116,028,604.00			116,028,604.00			95,704,212.77			111,588,266.00	
B. Materiales y Suministros	44,597,204.94	45,356,793.74			47,326,211.00	47,326,211.00			47,326,211.00			47,326,211.00			47,511,942.27			47,942,895.00	
C. Servicios Generales	4,933,524.92	4,134,937.59			2,461,596.00	2,461,596.00			2,461,596.00			2,461,596.00			3,774,731.39			4,396,625.00	
D. Transferencias, Asignaciones, Subsidios y Otras Ayudas	23,646,583.35	22,022,517.62			15,679,654.00	15,679,654.00			15,679,654.00			15,679,654.00			20,437,372.55			22,548,695.00	
E. Bienes Muebles, Inmuebles e Intangibles	39,138,332.19	42,648,030.13			50,561,143.00	50,561,143.00			50,561,143.00			50,561,143.00			23,980,166.56			36,700,051.00	
F. Inversión Pública	261,213.40	58,751.37			0.00	0.00			0.00			0.00			0.00			0.00	
G. Inversiones Financieras y Otras Provisiones	0.00	0.00			0.00	0.00			0.00			0.00			0.00			0.00	
H. Participaciones y Aportaciones	0.00	0.00			0.00	0.00			0.00			0.00			0.00			0.00	
I. Deuda Pública	0.00	0.00			0.00	0.00			0.00			0.00			0.00			0.00	
<b>3. Total del Resultado de Egresos (3=1+2)</b>	112,576,858.80	114,221,030.45			131,184,404.00	131,184,404.00			123,606,504.00			102,416,768.35			116,787,271.00				


1. Los importes corresponden a los egresos totales devengados

2. Los importes corresponden a los egresos devengados al cierre trimestral más reciente disponible y estimados para resto del ejercicio.

Lic. Kirby del Jesús Herrera Chab  
Director General del IEAEY

C.P. Bertha Elena Trejo Gomez  
Jefe del Depto. de Administración y Finanzas del IEAEY

	Pensiones y jubilaciones	Salud	Riesgos de trabajo	Invalidez y vida	Otras prestaciones sociales
<p><b>Tipo de Sistema</b> Prestación laboral o Fondo general para trabajadores del estado o municipio Beneficio definido, Contribución definida o Mixto</p> <p><b>Población afiliada</b> Activos Edad máxima Edad mínima Edad promedio Pensionados y Jubilados Edad máxima Edad mínima Edad promedio Beneficiarios Promedio de años de servicio (trabajadores activos) Aportación individual al plan de pensión como % del salario Aportación del ente público al plan de pensión como % del salario Crecimiento esperado de los pensionados y jubilados (como %) Crecimiento esperado de los activos (como %) Edad de Jubilación o Pensión Esperanza de vida</p> <p><b>Ingresos del Fondo</b> Ingresos Anuales al Fondo de Pensiones</p> <p><b>Nómina anual</b> Activos Pensionados y Jubilados Beneficiarios de Pensionados y Jubilados</p> <p><b>Monto mensual por pensión</b> Máximo Mínimo Promedio</p> <p><b>Monto de la reserva</b></p> <p><b>Valor presente de las obligaciones</b> Pensiones y Jubilaciones en curso de pago Generación actual Generaciones futuras</p> <p><b>Valor presente de las contribuciones asociadas a los sueldos futuros de cotización X%</b> Generación actual Generaciones futuras</p> <p><b>Valor presente de aportaciones futuras</b> Generación actual Generaciones futuras Otros Ingresos</p> <p><b>Déficit/superávit actuarial</b> Generación actual Generaciones futuras</p> <p><b>Periodo de suficiencia</b> Año de descapitalización Tasa de rendimiento</p> <p><b>Estudio actuarial</b> Año de elaboración del estudio actuarial Empresa que elaboró el estudio actuarial</p>	<p><b>NO APLICA</b></p>				

Concepto	Año en Cuestión (de proyecto de presupuesto) 2019	Año 1 2020	Año 2 2021	Año 3 2022	Año 4 2023	Año 5 2024
<b>1. Gasto No Etiquetado (1=A+B+C+D+E+F+G+H+I)</b> A. Servicios Personales B. Materiales y Suministros C. Servicios Generales D. Transferencias, Asignaciones, Subsidios y Otras Ayudas E. Bienes Muebles, Inmuebles e Intangibles F. Inversión Pública G. Inversiones Financieras y Otras Provisiones H. Participaciones y Aportaciones I. Deuda Pública						
<b>2. Gasto Etiquetado (2=A+B+C+D+E+F+G+H+I)</b> A. Servicios Personales B. Materiales y Suministros C. Servicios Generales D. Transferencias, Asignaciones, Subsidios y Otras Ayudas E. Bienes Muebles, Inmuebles e Intangibles F. Inversión Pública G. Inversiones Financieras y Otras Provisiones H. Participaciones y Aportaciones I. Deuda Pública						
<b>3. Total de Egresos Projectados (3 = 1 + 2)</b>						

NO APLICA



Lic. Kirbey del Jesús Herrera Chab  
 Director General del IEAEY



C.P. Bertha Elena Trejo Gomez  
 Jefe del Depto. de Administracion y Finanzas del IEAEY

Concepto (b)	Año 5 <sup>1</sup> 2014	Año 4 <sup>1</sup> 2015	Año 3 <sup>1</sup> 2016	Año 2 <sup>1</sup> 2017	Año 1 <sup>1</sup> 2018	Año del Ejercicio Vigente <sup>2</sup> 2019
<b>1. Ingresos de Libre Disposición (1=A+B+C+D+E+F+G+H+I+J+K+L)</b>	0.00	0.00	48,314.77	7,577,900.00	7,075,461.67	5,199,005.00
A. Impuestos	0.00	0.00	0.00	0.00	0.00	0.00
B. Cuotas y Aportaciones de Seguridad Social	0.00	0.00	0.00	0.00	0.00	0.00
C. Contribuciones de Mejoras	0.00	0.00	0.00	0.00	0.00	0.00
D. Derechos	0.00	0.00	0.00	0.00	0.00	0.00
E. Productos	0.00	0.00	0.00	0.00	0.00	0.00
F. Aprovechamientos	0.00	0.00	0.00	0.00	0.00	0.00
G. Ingresos por Ventas de Bienes y Servicios	0.00	0.00	0.00	0.00	0.00	0.00
H. Participaciones	0.00	0.00	0.00	0.00	0.00	0.00
I. Incentivos Derivados de la Colaboración Fiscal	0.00	0.00	0.00	0.00	0.00	0.00
J. Transferencias	0.00	0.00	0.00	0.00	0.00	0.00
K. Convenios	0.00	0.00	0.00	7,577,900.00	7,064,900.00	5,199,005.00
L. Otros Ingresos de Libre Disposición	0.00	0.00	48,314.77	0.00	10,561.67	0.00
<b>2. Transferencias Federales Etiquetadas (2=A+B+C+D+E)</b>	110,693,587.74	119,622,963.31	121,586,492.00	116,028,604.00	97,215,060.72	111,588,266.00
A. Aportaciones	28,678,278.00	40,027,197.05	40,184,111.91	68,450,704.00	72,498,753.93	0.00
B. Convenios	0.00	0.00	0.00	47,577,900.00	24,716,306.79	111,588,266.00
C. Fondos Distintos de Aportaciones						
D. Transferencias, Subsidios y Subvenciones, y Pensiones y Jubilaciones	82,015,309.74	79,595,766.26	81,402,380.09		0.00	0.00
E. Otras Transferencias Federales Etiquetadas						
<b>3. Ingresos Derivados de Financiamientos (3=A)</b>	0.00	0.00	0.00	0.00	0.00	0.00
A. Ingresos Derivados de Financiamientos						
<b>4. Total de Resultados de Ingresos (4=1+2+3)</b>	110,693,587.74	119,622,963.31	121,634,806.77	123,606,504.00	104,290,522.39	116,787,271.00
<b>Datos Informativos</b>						
1. Ingresos Derivados de Financiamientos con Fuente de Pago de Recursos de Libre Disposición	0.00	0.00	0.00	0.00	0.00	0.00
2. Ingresos Derivados de Financiamientos con Fuente de Pago de Transferencias Federales Etiquetadas	0.00	0.00	0.00	0.00	0.00	0.00
3. Ingresos Derivados de Financiamiento (3 = 1 + 2)	0.00	0.00	0.00	0.00	0.00	0.00

1. Los importes corresponden al momento contable de los ingresos devengados

2. Los importes corresponden a los ingresos devengados al cierre trimestral más reciente disponible y estimados para resto del ejercicio.

Lic. Kirby del Jesús Herrera Chab  
Director General del IEA EY

  
C.P. Gertha Elena Frejo Gomez  
Jefe del Depto. de Administracion y Finanzas del IEA EY