





Instituto de Educación para
Adultos del Estado de Yucatán
GOBIERNO DEL ESTADO

CUENTA
PUBLICA
DICIEMBRE
2022

INSTITUTO DE EDUCACION PARA ADULTOS DEL ESTADO DE YUCATAN
BALANZA DE COMPROBACION DEL 1 AL 31 DE DICIEMBRE DE 2022


Cuenta Contable	Saldo Inicial	Cargos de Periodo	Abonos del Periodo	Saldo Final
1 ACTIVO				
1.1 Activo circulante				
1.1.1 Efectivo y equivalentes	11,724,059.65	12,103,769.75	17,415,536.35	6,412,293.05
1.1.2 Derechos a recibir efectivo o equivalentes	2,326,895.42	210,344.50	254,899.72	2,282,346.20
Total activo circulante	14,050,955.07	12,314,114.25	17,670,430.07	8,694,639.25
1.2 Activo no circulante				
1.2.1 Inversiones financieras a largo plazo	-	-	-	-
1.2.3 Bienes inmuebles, infraestructura y construcciones en proceso	-	-	-	-
1.2.4 Bienes muebles	9,416,282.93	-	-	9,416,282.93
1.2.5 Activos intangibles	-	-	-	-
1.2.6 Depreciacion, deterioro y amortizacion acumulada de bienes	- 9,722,661.07	-	42,460.58	- 9,765,121.65
1.2.9 Otros activos no circulantes	-	-	-	-
Total activo no circulante	- 906,378.14	-	42,460.58	346,898.72
TOTAL DE ACTIVO	13,144,576.93	12,314,114.25	17,712,890.65	8,345,800.55
2 PASIVO				
2.1 Pasivo circulante				
2.1.1 Cuentas por pagar a corto plazo	1,679,391.65	2,527,998.42	3,143,287.97	2,294,681.20
2.1.3 Porcion a corto plazo de la deuda publica a largo plazo	-	-	-	-
2.1.6 Fondos y bienes de terceros en garantia y/o administracion a corto plazo	-	-	-	-
2.1.9 Otros pasivos a corto plazo	-	-	-	-
Total pasivo circulante	1,679,391.65	2,527,998.42	3,143,287.97	2,294,681.20
2.2 Pasivo no circulante				
2.2.3 Deuda publica a largo plazo	-	-	-	-
Total pasivo no circulante	-	-	-	-
TOTAL PASIVO	1,679,391.65	2,527,998.42	3,143,287.97	2,294,681.20
3 HACIENDA PUBLICA/PATRIMONIO				
3.1 Hacienda publica/patrimonio contribuido				
3.1.1 Aportaciones	12,968,881.38	-	-	12,968,881.38
3.1.2 Donaciones de capital	-	-	-	-
3.1.3 Actualizacion de la hacienda publica/patrimonio	-	-	-	-
Total Hacienda publica/patrimonio contribuido	12,968,881.38	-	-	12,968,881.38
3.2 Hacienda publica/patrimonio generado				
3.2.1 Resultado del ejercicio (Ahorro/Desahorro)	- 1,766,352.96	-	-	- 1,766,352.96
3.2.2 Resultados de ejercicios anteriores	- 9,156,211.07	700.00	13,030.55	- 9,143,880.52
3.2.5 Rectificaciones de resultados de ejercicios anteriores	-	-	-	-
Total Hacienda publica/patrimonio generado	- 10,922,564.03	700.00	13,030.55	- 10,910,233.48
3.3 Exceso o insuficiencia en la actualizacion de la hacienda publica/patrimonio	-	-	-	-
TOTAL DE HACIENDA PUBLICA/PATRIMONIO	2,046,317.35	700.00	13,030.55	2,058,647.90
4 INGRESOS Y OTROS BENEFICIOS				
4.1 Ingresos de gestion				
4.1.1 Impuestos	-	-	-	-
4.1.4 Derechos	-	-	-	-
4.1.5 Productos de tipo corriente	5,221.83	-	362.84	5,584.67
4.1.6 Aprovechamiento de tipo corriente	-	-	-	-
Total ingresos de gestion	5,221.83	-	362.84	5,584.67
4.2 Participaciones, aportaciones, transferencias, asignaciones, subsidios y otras ayudas				
4.2.1 Participaciones y aportaciones	2,475,377.00	-	-	2,475,377.00
4.2.2 Transferencias, asignaciones, subsidios y otras ayudas	85,391,284.36	3,276,702.00	13,805,222.72	95,919,805.08
Total Participaciones, aportaciones, tr	87,866,661.36	3,276,702.00	13,805,222.72	98,395,182.08
4.3 Otros ingresos y beneficios				
4.3.1 Ingresos financieros	-	-	-	-
4.3.9 Otros ingresos y beneficios varios	-	-	-	-
Total Otros Ingresos y beneficios	-	-	-	-
TOTAL DE INGRESOS Y OTROS BENEFICIOS	87,871,883.19	3,276,702.00	13,805,585.56	98,400,766.75
5 GASTOS Y OTRAS PERDIDAS				
5.1 Gastos de funcionamiento				
5.1.1 Servicios personales	49,728,481.75	10,103,010.64	37,855.10	59,793,637.29
5.1.2 Materiales y suministros	2,823,577.49	600,653.38	-	3,524,230.87
5.1.3 Servicios generales	14,112,624.90	3,498,711.51	10,905.00	17,600,431.41
Total Gastos de funcionamiento	66,764,684.14	14,202,375.53	48,760.10	80,918,299.57
5.2 Transferencias, asignaciones, subsidios y otras ayudas				
5.2.1 Transferencias Internas y asignaciones al sector publico	10,844,308.00	2,365,932.00	6,728.00	13,209,512.00
5.2.2 Transferencias al resto del sector publico	-	-	-	-
5.2.3 Subsidios y subvenciones	-	-	-	-
5.2.4 Ayudas sociales	-	-	-	-
5.2.5 Pensiones y jubilaciones	-	-	-	-
5.2.8 Donativos	-	-	-	-
Total Transferencias, asignaciones, subsidios y otras ayudas	10,844,308.00	2,365,932.00	6,728.00	13,209,512.00
5.3 Participaciones y aportaciones				
5.3.1 Participaciones y aportaciones	-	-	-	-
5.3.2 Aportaciones	-	-	-	-
5.3.3 Convenios	-	-	-	-
Total Participaciones y aportaciones	-	-	-	-
5.4 Intereses, comisiones y otros gastos de la deuda pública				
5.4.1 Intereses de la deuda pública	-	-	-	-
5.4.3 Gastos de la deuda pública	-	-	-	-
Total Intereses, comisiones y otros gastos de la deuda pública	-	-	-	-
5.5 Otros gastos y pérdidas extraordinarias				
5.5.1 Estimaciones, depreciaciones, deterioros, ausencia y amortizaciones	-	-	-	-
5.5.2 Provisiones	-	-	-	-
5.5.9 Otros gastos y pérdidas extraordinarias	244,023.12	42,460.63	-	286,483.75
Total Otros gastos y pérdidas extraordinarias	244,023.12	42,460.63	-	286,483.75
TOTAL DE GASTOS Y OTRAS PERDIDAS	77,853,015.26	16,610,768.16	55,488.10	94,409,295.52
GRAN TOTAL	61,597,582.19	34,730,282.89	34,730,282.89	102,754,095.83



Lto. Rosa Adriana Díaz Lizama
Directora General del IEAEY


Lto. José Roberto Collí Alfaro
Jefe del Depto. de Administración y Finanzas

Concepto	2022	2021
INGRESOS Y OTROS BENEFICIOS		
Ingresos de Gestión	362.84	529.84
Impuestos	0.00	0.00
Cuotas y Aportaciones de Seguridad Social	0.00	0.00
Contribuciones de Mejoras	0.00	0.00
Derechos	0.00	0.00
Productos	362.84	529.84
Aprovechamientos	0.00	0.00
Ingresos por Venta de Bienes y Prestación de Servicios	0.00	0.00
Participaciones, Aportaciones, Convenios, Incentivos Derivados de la Colaboración Fiscal, Fondos Distintos de Aportaciones, Transferencias, Asignaciones, Subsidios y Subvenciones, y Pensiones y Jubilaciones	10,528,520.72	9,586,852.36
Participaciones, Aportaciones, Convenios, Incentivos Derivados de la Colaboración Fiscal y Fondos Distintos de Aportaciones	0.00	0.00
Transferencias, Asignaciones, Subsidios y Subvenciones, y Pensiones y Jubilaciones	10,528,520.72	9,586,852.36
Otros Ingresos y Beneficios	0.00	0.00
Ingresos Financieros	0.00	0.00
Incremento por Variación de Inventarios	0.00	0.00
Disminución del Exceso de Estimaciones por Pérdida o Deterioro u Obsolescencia	0.00	0.00
Disminución del Exceso de Provisiones	0.00	0.00
Otros Ingresos y Beneficios Varios	0.00	0.00
Total de Ingresos y Otros Beneficios	10,528,883.56	9,587,382.20
GASTOS Y OTRAS PÉRDIDAS		
Gastos de Funcionamiento	14,153,815.43	15,029,506.70
Servicios Personales	10,065,155.54	6,999,345.80
Materiales y Suministros	600,653.38	2,881,506.85
Servicios Generales	3,487,806.51	5,148,652.05
Transferencias, Asignaciones, Subsidios y Otras Ayudas	2,359,204.00	2,027,258.49
Transferencias Internas y Asignaciones al Sector Público	0.00	0.00
Transferencias al Resto del Sector Público	0.00	0.00
Subsidios y Subvenciones	0.00	0.00
Ayudas Sociales	2,359,204.00	2,027,258.49
Pensiones y Jubilaciones	0.00	0.00
Transferencias a Fidelcomisos, Mandatos y Contratos Análogos	0.00	0.00
Transferencias a la Seguridad Social	0.00	0.00
Donativos	0.00	0.00
Transferencias al Exterior	0.00	0.00
Participaciones y Aportaciones	0.00	0.00
Participaciones	0.00	0.00
Aportaciones	0.00	0.00
Convenios	0.00	0.00
Intereses, Comisiones y Otros Gastos de la Deuda Pública	0.00	0.00
Intereses de la Deuda Pública	0.00	0.00
Comisiones de la Deuda Pública	0.00	0.00
Gastos de la Deuda Pública	0.00	0.00
Costo por Coberturas	0.00	0.00
Apoyos Financieros	0.00	0.00
Otros Gastos y Pérdidas Extraordinarias	42,460.63	48,921.49
Estimaciones, Depreciaciones, Deterioros, Obsolescencia y Amortizaciones	0.00	0.00
Provisiones	0.00	0.00
Disminución de Inventarios	0.00	0.00
Aumento por Insuficiencia de Estimaciones por Pérdida o Deterioro u Obsolescencia	0.00	0.00
Aumento por Insuficiencia de Provisiones	0.00	0.00
Otros Gastos	42,460.63	48,921.49
Inversión Pública	0.00	0.00
Inversión Pública no Capitalizable	0.00	0.00
Total de Gastos y Otras Pérdidas	16,555,280.06	17,105,686.68
Resultados del Ejercicio (Ahorro/Desahorro)	-6,026,396.50	-7,518,304.48

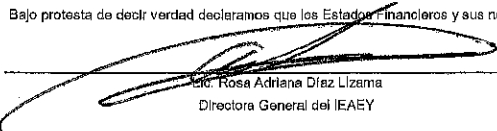
Bajo protesta de decir verdad declaramos que los Estados Financieros y sus notas, son razonablemente correctos y son responsabilidad del emisor.



Lic. Rosa Adriana Díaz Lizama
Directora General del IEAEY


Lic. José Roberto Collif Alfaro
Jefe del Depto. de Administración y Finanzas

Concepto	2022	2021
INGRESOS Y OTROS BENEFICIOS		
Ingresos de Gestión	5,584.67	8,343.28
Impuestos	0.00	0.00
Cuotas y Aportaciones de Seguridad Social	0.00	0.00
Contribuciones de Mejoras	0.00	0.00
Derechos	0.00	0.00
Productos	5,584.67	8,343.28
Aprovechamientos	0.00	0.00
Ingresos por Venta de Bienes y Prestación de Servicios	0.00	0.00
Participaciones, Aportaciones, Convenios, Incentivos Derivados de la Colaboración Fiscal, Fondos Distintos de Aportaciones, Transferencias, Asignaciones, Subsidios y Subvenciones, y Pensiones y Jubilaciones	98,395,182.08	97,873,665.28
Participaciones, Aportaciones, Convenios, Incentivos Derivados de la Colaboración Fiscal y Fondos Distintos de Aportaciones	0.00	0.00
Transferencias, Asignaciones, Subsidios y Subvenciones, y Pensiones y Jubilaciones	98,395,182.08	97,873,665.28
Otros Ingresos y Beneficios	0.00	0.00
Ingresos Financieros	0.00	0.00
Incremento por Variación de Inventarios	0.00	0.00
Disminución del Exceso de Estimaciones por Pérdida o Deterioro u Obsolescencia	0.00	0.00
Disminución del Exceso de Provisiones	0.00	0.00
Otros Ingresos y Beneficios Varios	0.00	0.00
Total de Ingresos y Otros Beneficios	98,400,766.75	97,882,008.56
GASTOS Y OTRAS PÉRDIDAS		
Gastos de Funcionamiento	80,918,299.57	82,658,073.68
Servicios Personales	59,793,837.29	55,906,606.05
Materiales y Suministros	3,524,230.87	5,642,541.13
Servicios Generales	17,600,431.41	21,109,926.50
Transferencias, Asignaciones, Subsidios y Otras Ayudas	13,203,512.00	13,795,738.49
Transferencias Internas y Asignaciones al Sector Público	0.00	0.00
Transferencias al Resto del Sector Público	0.00	0.00
Subsidios y Subvenciones	0.00	0.00
Ayudas Sociales	13,203,512.00	13,795,738.49
Pensiones y Jubilaciones	0.00	0.00
Transferencias a Fideicomisos, Mandatos y Contratos Análogos	0.00	0.00
Transferencias a la Seguridad Social	0.00	0.00
Donativos	0.00	0.00
Transferencias al Exterior	0.00	0.00
Participaciones y Aportaciones	0.00	0.00
Participaciones	0.00	0.00
Aportaciones	0.00	0.00
Convenios	0.00	0.00
Intereses, Comisiones y Otros Gastos de la Deuda Pública	0.00	0.00
Intereses de la Deuda Pública	0.00	0.00
Comisiones de la Deuda Pública	0.00	0.00
Gastos de la Deuda Pública	0.00	0.00
Costo por Coberturas	0.00	0.00
Apoyos Financieros	0.00	0.00
Otros Gastos y Pérdidas Extraordinarias	286,483.75	279,699.30
Estimaciones, Depreciaciones, Deterioros, Obsolescencia y Amortizaciones	0.00	0.00
Provisiones	0.00	0.00
Disminución de Inventarios	0.00	0.00
Aumento por Insuficiencia de Estimaciones por Pérdida o Deterioro u Obsolescencia	0.00	0.00
Aumento por Insuficiencia de Provisiones	0.00	0.00
Otros Gastos	286,483.75	279,699.30
Inversión Pública	0.00	0.00
Inversión Pública no Capitalizable	0.00	0.00
Total de Gastos y Otras Pérdidas	94,408,295.32	96,733,511.47
Resultados del Ejercicio (Ahorro/Desahorro)	3,992,471.43	1,148,497.09

Bajo protesta de decir verdad declaramos que los Estados Financieros y sus notas, son razonablemente correctos y son responsabilidad del emisor.



C. Rosa Adriana Díaz Lizama
Directora General del IEAEY



C. José Roberto Colli Alfaro
Jefe del Depto. de Administración y Finanzas

INSTITUTO DE EDUCACIÓN PARA ADULTOS DEL ESTADO DE YUCATAN (IEAEY)
Estado de Situación Financiera
Al 31 de Diciembre de 2022
(Cifras en Pesos)

ACTIVO	2022	2021	Concepto	2022	2021
ACTIVO					
Activo Circulante					
Efectivo y Equivalentes	6,412,293.05	3,549,538.69	PASIVO		
Derechos a Recibir Efectivo o Equivalentes	2,282,346.20	2,282,346.20	Activo No Circulante		
Derechos a Recibir Bienes o Servicios	0.00	0.00	Cuentas por Pagar a Corto Plazo	2,294,681.20	2,304,409.18
Inventarios	0.00	0.00	Documentos por Pagar a Corto Plazo	0.00	0.00
Almacenes	0.00	0.00	Porción a Corto Plazo de la Deuda Pública a Largo Plazo	0.00	0.00
Estimación por Pérdida o Deterioro de Activos Circulantes	0.00	0.00	Títulos y Valores a Corto Plazo	0.00	0.00
Otros Activos Circulantes	0.00	0.00	Pasivos Diferidos a Corto Plazo	0.00	0.00
Total de Activos Circulantes	8,694,639.25	5,831,884.89	Fondos y Bienes de Terceros en Garantía y/o Administración a Corto Plazo	0.00	0.00
Activo No Circulante			Provisiones a Corto Plazo	0.00	0.00
Inversiones Financieras a Largo Plazo	0.00	0.00	Otros Pasivos a Corto Plazo	0.00	0.00
Derechos a Recibir Efectivo o Equivalentes a Largo Plazo	0.00	0.00	Total de Pasivos Circulantes	2,294,681.20	2,304,409.18
Bienes Inmuebles, Infraestructura y Construcciones en Proceso	0.00	0.00	Pasivo No Circulante		
Bienes Muebles	9,416,282.93	9,416,282.93	Cuentas por Pagar a Largo Plazo	0.00	0.00
Activos Intangibles	0.00	0.00	Documentos por Pagar a Largo Plazo	0.00	0.00
Depreciación, Deterioro y Amortización Acumulada de Bienes	-9,765,121.65	-9,478,638.17	Deuda Pública a Largo Plazo	0.00	0.00
Activos Diferidos	0.00	0.00	Pasivos Diferidos a Largo Plazo	0.00	0.00
Estimación por Pérdida o Deterioro de Activos no Circulantes	0.00	0.00	Fondos y Bienes de Terceros en Garantía y/o en Administración a Largo Plazo	0.00	0.00
Otros Activos no Circulantes	0.00	0.00	Provisiones a Largo Plazo	0.00	0.00
Total de Activos No Circulantes	-348,838.72	-52,355.24	Total de Pasivos No Circulantes	0.00	0.00
Total del Activo	8,345,800.53	5,769,529.65	Total del Pasivo	2,294,681.20	2,304,409.18
			HACIENDA PÚBLICA/PATRIMONIO		
			Hacienda Pública/Patrimonio Contribuido		
			Aportaciones	12,968,881.38	12,968,881.38
			Donaciones de Capital	12,968,881.38	12,968,881.38
			Actualización de la Hacienda Pública /Patrimonio	0.00	0.00
			Hacienda Pública/Patrimonio Generado		
			Resultados del Ejercicio (Ahorro/Desahorro)	-6,917,762.05	-9,603,760.91
			Resultados de Ejercicios Anteriores	3,992,471.43	1,148,497.09
			Revalúos	-10,910,233.48	-10,652,256.00
			Reservas	0.00	0.00
			Rectificaciones de Resultados de Ejercicios Anteriores	0.00	0.00
			Exceso o Insuficiencia en la Actualización de la Hacienda Pública/Patrimonio	0.00	0.00
			Resultado por Posición Monetaria	0.00	0.00
			Resultado por Tenencia de Activos no Monetarios	0.00	0.00
			Total Hacienda Pública/Patrimonio	6,051,119.33	3,465,120.47
			Total del Pasivo y Hacienda Pública /Patrimonio	8,345,800.53	5,769,529.65

Bajo protesta de decir verdad declaramos que los Estados Financieros y sus notas, son razonablemente correctos y son responsabilidad del emisor.


Lic. Rosa Adriana Díaz Lizama
Directora General del IEAEY


Lic. José Roberto Coll Alfaro
Jefe del Depto. de Administración y Finanzas

Concepto	Hacienda Pública / Patrimonio Contribuido	Hacienda Pública / Patrimonio Generado de Ejercicios Anteriores	Hacienda Pública / Patrimonio Generado del Ejercicio	Exceso o Insuficiencia en la Actualización de la Hacienda Pública / Patrimonio	TOTAL
Hacienda Pública/ Patrimonio Contribuido Neto de 2021	12,968,881.38				12,968,881.38
Aportaciones	12,968,881.38	0.00	0.00	0.00	12,968,881.38
Donaciones de Capital	0.00	0.00	0.00	0.00	0.00
Actualización de la Hacienda Pública/Patrimonio	0.00	0.00	0.00	0.00	0.00
Hacienda Pública/Patrimonio Generado Neto de 2021		-10,652,258.00	1,148,497.09		-9,503,760.91
Resultados del Ejercicio (Ahorro/Desahorro)	0.00	0.00	1,148,497.09	0.00	1,148,497.09
Resultados de Ejercicios Anteriores	0.00	-10,652,258.00	0.00	0.00	-10,652,258.00
Revalúos	0.00	0.00	0.00	0.00	0.00
Reservas	0.00	0.00	0.00	0.00	0.00
Rectificaciones de Resultados de Ejercicios Anteriores	0.00	0.00	0.00	0.00	0.00
Exceso o Insuficiencia en la Actualización de la Hacienda Pública/Patrimonio Neto de 2021				0.00	0.00
Resultado por Posición Monetaria	0.00	0.00	0.00	0.00	0.00
Resultado por Tenencia de Activos no Monetarios	0.00	0.00	0.00	0.00	0.00
Hacienda Pública/Patrimonio Neto Final de 2021	12,968,881.38	-10,652,258.00	1,148,497.09	0.00	3,465,120.47
Cambios en la Hacienda Pública/Patrimonio Contribuido Neto de 2022	0.00				0.00
Aportaciones	0.00	0.00	0.00	0.00	0.00
Donaciones de Capital	0.00	0.00	0.00	0.00	0.00
Actualización de la Hacienda Pública/Patrimonio	0.00	0.00	0.00	0.00	0.00
Variaciones de la Hacienda Pública/Patrimonio Generado Neto de 2022		-257,975.48	2,843,974.34		2,585,998.86
Resultados del Ejercicio (Ahorro/Desahorro)	0.00	0.00	3,992,471.43	0.00	3,992,471.43
Resultados de Ejercicios Anteriores	0.00	-257,975.48	-1,148,497.09	0.00	-1,406,472.57
Revalúos	0.00	0.00	0.00	0.00	0.00
Reservas	0.00	0.00	0.00	0.00	0.00
Rectificaciones de Resultados de Ejercicios Anteriores	0.00	0.00	0.00	0.00	0.00
Cambios en el Exceso o Insuficiencia en la Actualización de la Hacienda Pública/Patrimonio Neto de 2022				0.00	0.00
Resultado por Posición Monetaria	0.00	0.00	0.00	0.00	0.00
Resultado por Tenencia de Activos no Monetarios	0.00	0.00	0.00	0.00	0.00
Hacienda Pública/Patrimonio Neto Final de 2022	12,968,881.38	-10,910,233.48	3,992,471.43	0.00	6,051,119.33

Bajo protesta de decir verdad declaramos que los Estados Financieros y sus notas, son razonablemente correctos y son responsabilidad del emisor.

Lic. Rosa Adriana Díaz Lizama
Directora General del IEAEY

Lic. José Roberto Colli Alfaro
Jefe del Depto. de Administración y Finanzas

Concepto	Origen	Aplicación
ACTIVO	286,483.48	2,862,754.36
Activo Circulante	0.00	2,862,754.36
Efectivo y Equivalentes	0.00	2,862,754.36
Derechos a Recibir Efectivo o Equivalentes	0.00	0.00
Derechos a Recibir Bienes o Servicios	0.00	0.00
Inventarios	0.00	0.00
Almacenes	0.00	0.00
Estimación por Pérdida o Deterioro de Activos Circulantes	0.00	0.00
Otros Activos Circulantes	0.00	0.00
Activo No Circulante	286,483.48	0.00
Inversiones Financieras a Largo Plazo	0.00	0.00
Derechos a Recibir Efectivo o Equivalentes a Largo Plazo	0.00	0.00
Bienes Inmuebles, Infraestructura y Construcciones en Proceso	0.00	0.00
Bienes Muebles	0.00	0.00
Activos Intangibles	0.00	0.00
Depreciación, Deterioro y Amortización Acumulada de Bienes	286,483.48	0.00
Activos Diferidos	0.00	0.00
Estimación por Pérdida o Deterioro de Activos no Circulantes	0.00	0.00
Otros Activos no Circulantes	0.00	0.00
PASIVO	0.00	9,927.98
Pasivo Circulante	0.00	9,927.98
Cuentas por Pagar a Corto Plazo	0.00	9,927.98
Documentos por Pagar a Corto Plazo	0.00	0.00
Porción a Corto Plazo de la Deuda Pública a Largo Plazo	0.00	0.00
Títulos y Valores a Corto Plazo	0.00	0.00
Pasivos Diferidos a Corto Plazo	0.00	0.00
Fondos y Bienes de Terceros en Garantía y/o Administración a Corto Plazo	0.00	0.00
Provisiones a Corto Plazo	0.00	0.00
Otros Pasivos a Corto Plazo	0.00	0.00
Pasivo No Circulante	0.00	0.00
Cuentas por Pagar a Largo Plazo	0.00	0.00
Documentos por Pagar a Largo Plazo	0.00	0.00
Deuda Pública a Largo Plazo	0.00	0.00
Pasivos Diferidos a Largo Plazo	0.00	0.00
Fondos y Bienes de Terceros en Garantía y/o en Administración a Largo Plazo	0.00	0.00
Provisiones a Largo Plazo	0.00	0.00
HACIENDA PÚBLICA/PATRIMONIO	2,843,974.34	267,276.48
Hacienda Pública/Patrimonio Contribuido	0.00	0.00
Aportaciones	0.00	0.00
Donaciones de Capital	0.00	0.00
Actualización de la Hacienda Pública/Patrimonio	0.00	0.00
Hacienda Pública/Patrimonio Generado	2,843,974.34	267,276.48
Resultados del Ejercicio (Ahorro/Desahorro)	2,843,974.34	0.00
Resultados de Ejercicios Anteriores	0.00	267,276.48
Revalúos	0.00	0.00
Reservas	0.00	0.00
Rectificaciones de Resultados de Ejercicios Anteriores	0.00	0.00
Exceso o Insuficiencia en la Actualización de la Hacienda Pública/Patrimonio	0.00	0.00
Resultado por Posición Monetaria	0.00	0.00
Resultado por Tenencia de Activos no Monetarios	0.00	0.00

Bejo protesta de decir verdad declaramos que los Estados Financieros y sus notas, son razonablemente correctos y son responsabilidad del emisor.


Lic. Rosa Adriana Díaz Lizama
Directora General del IEAEY


Lic. José Roberto Collí Alfaro
Jefe del Depto. de Administración y Finanzas

INSTITUTO DE EDUCACIÓN PARA ADULTOS DEL ESTADO DE YUCATÁN (IEAEY)
Estado de Variación en la Hacienda Pública
Del 1 de Enero al 31 de Diciembre de 2022
(Cifras en Pesos)

Concepto	Hacienda Pública / Patrimonio Contribuido	Hacienda Pública / Patrimonio Generado de Ejercicios Anteriores	Hacienda Pública / Patrimonio Generado del Ejercicio	Exceso o Insuficiencia en la Actualización de la Hacienda Pública / Patrimonio	TOTAL
Hacienda Pública/ Patrimonio Contribuido Neto de 2021	12,968,881.38				12,968,881.38
Aportaciones	12,968,881.38	0.00	0.00	0.00	12,968,881.38
Donaciones de Capital	0.00	0.00	0.00	0.00	0.00
Actualización de la Hacienda Pública/Patrimonio	0.00	0.00	0.00	0.00	0.00
Hacienda Pública/Patrimonio Generado Neto de 2021		-10,652,258.00	1,148,497.09		-9,503,760.91
Resultados del Ejercicio (Ahorro/Desahorro)	0.00	0.00	1,148,497.09	0.00	1,148,497.09
Resultados de Ejercicios Anteriores	0.00	-10,652,258.00	0.00	0.00	-10,652,258.00
Revalúos	0.00	0.00	0.00	0.00	0.00
Reservas	0.00	0.00	0.00	0.00	0.00
Rectificaciones de Resultados de Ejercicios Anteriores	0.00	0.00	0.00	0.00	0.00
Exceso o Insuficiencia en la Actualización de la Hacienda Pública/Patrimonio Neto de 2021				0.00	0.00
Resultado por Posición Monetaria	0.00	0.00	0.00	0.00	0.00
Resultado por Tenencia de Activos no Monetarios	0.00	0.00	0.00	0.00	0.00
Hacienda Pública/Patrimonio Neto Final de 2021	12,968,881.38	-10,652,258.00	1,148,497.09	0.00	3,465,120.47
Cambios en la Hacienda Pública/Patrimonio Contribuido Neto de 2022	0.00				0.00
Aportaciones	0.00	0.00	0.00	0.00	0.00
Donaciones de Capital	0.00	0.00	0.00	0.00	0.00
Actualización de la Hacienda Pública/Patrimonio	0.00	0.00	0.00	0.00	0.00
Variaciones de la Hacienda Pública/Patrimonio Generado Neto de 2022		-257,975.48	2,843,974.34		2,585,998.86
Resultados del Ejercicio (Ahorro/Desahorro)	0.00	0.00	3,992,471.43	0.00	3,992,471.43
Resultados de Ejercicios Anteriores	0.00	-257,975.48	-1,148,497.09	0.00	-1,406,472.57
Revalúos	0.00	0.00	0.00	0.00	0.00
Reservas	0.00	0.00	0.00	0.00	0.00
Rectificaciones de Resultados de Ejercicios Anteriores	0.00	0.00	0.00	0.00	0.00
Cambios en el Exceso o Insuficiencia en la Actualización de la Hacienda Pública/Patrimonio Neto de 2022				0.00	0.00
Resultado por Posición Monetaria	0.00	0.00	0.00	0.00	0.00
Resultado por Tenencia de Activos no Monetarios	0.00	0.00	0.00	0.00	0.00
Hacienda Pública/Patrimonio Neto Final de 2022	12,968,881.38	-10,910,233.48	3,992,471.43	0.00	6,051,119.33

Bajo protesta de decir verdad declaramos que los Estados Financieros y sus notas, son razonablemente correctos y son responsabilidad del emisor.


Lic. Rosa Adriana Díaz Lizama
Directora General del IEAEY


Lic. José Roberto Collí Alfaro
Jefe del Depto. de Administración y Finanzas


INSTITUTO DE EDUCACIÓN PARA ADULTOS DEL ESTADO DE YUCATÁN (IEAEY)
 Estado Analítico del Activo

Del 1 de Diciembre al 31 de Diciembre de 2022
 (Cifras en Pesos)

Concepto	Saldo Inicial	Cargos del Período	Abonos del Período	Saldo Final	Variación del Período
ACTIVO	13,744,576.93	12,314,114.25	17,712,890.65	8,345,800.53	-5,398,776.40
Activo Circulante	14,050,955.07	12,314,114.25	17,670,430.07	8,694,639.25	-5,356,315.82
Efectivo y Equivalentes	11,724,059.65	12,103,769.75	17,415,536.35	6,412,293.05	-5,311,766.60
Derechos a Recibir Efectivo o Equivalentes	2,326,895.42	210,344.50	254,893.72	2,282,346.20	-44,549.22
Derechos a Recibir Bienes o Servicios	0.00	0.00	0.00	0.00	0.00
Inventarios	0.00	0.00	0.00	0.00	0.00
Almacenes	0.00	0.00	0.00	0.00	0.00
Estimación por Pérdida o Deterioro de Activos Circulantes	0.00	0.00	0.00	0.00	0.00
Otros Activos Circulantes	0.00	0.00	0.00	0.00	0.00
Activo No Circulante	-306,378.14	0.00	42,460.58	-348,838.72	-42,460.58
Inversiones Financieras a Largo Plazo	0.00	0.00	0.00	0.00	0.00
Derechos a Recibir Efectivo o Equivalentes a Largo Plazo	0.00	0.00	0.00	0.00	0.00
Bienes Inmuebles, Infraestructura y Construcciones en Proceso	0.00	0.00	0.00	0.00	0.00
Bienes Muebles	9,416,282.93	0.00	0.00	9,416,282.93	0.00
Activos Intangibles	0.00	0.00	0.00	0.00	0.00
Depreciación, Deterioro y Amortización Acumulada de Bienes	-9,722,661.07	0.00	42,460.58	-9,765,121.65	-42,460.58
Activos Diferidos	0.00	0.00	0.00	0.00	0.00
Estimación por Pérdida o Deterioro de Activos no Circulantes	0.00	0.00	0.00	0.00	0.00
Otros Activos no Circulantes	0.00	0.00	0.00	0.00	0.00

Bajo protesta de decir verdad declaramos que los Estados Financieros y sus notas, son razonablemente correctos y son responsabilidad del emisor.

Lic. Rosa Adriana Díaz Lizama
 Directora General del IEAEY



Lic. José Roberto Colli Alfaro
 Jefe del Depto. de Administración y Finanzas

INSTITUTO DE EDUCACIÓN PARA ADULTOS DEL ESTADO DE YUCATÁN (IEAEY)


Estado Analítico del Activo


Del 1 de Enero al 31 de Diciembre de 2022

(Cifras en Pesos)

Concepto	Saldo Inicial	Cargos del Periodo	Abronos del Periodo	Saldo Final	Variación del Periodo
ACTIVO					
Activo Circulante	5,769,529.65	113,915,871.12	111,339,600.24	8,345,800.53	2,576,270.88
Efectivo y Equivalentes	5,831,884.89	113,915,871.12	111,053,116.76	8,694,639.25	2,862,754.36
Derechos a Recibir Efectivo o Equivalentes	3,549,538.69	109,954,527.59	107,091,773.23	6,412,293.05	2,862,754.36
Derechos a Recibir Bienes o Servicios	2,282,346.20	3,961,343.53	3,961,343.53	2,282,346.20	0.00
Inventarios	0.00	0.00	0.00	0.00	0.00
Almacenes	0.00	0.00	0.00	0.00	0.00
Estimación por Pérdida o Deterioro de Activos Circulantes	0.00	0.00	0.00	0.00	0.00
Otros Activos Circulantes	0.00	0.00	0.00	0.00	0.00
Activo No Circulante	-62,355.24	0.00	286,483.48	-348,838.72	-286,483.48
Inversiones Financieras a Largo Plazo	0.00	0.00	0.00	0.00	0.00
Derechos a Recibir Efectivo o Equivalentes a Largo Plazo	0.00	0.00	0.00	0.00	0.00
Bienes Inmuebles, Infraestructura y Construcciones en Proceso	0.00	0.00	0.00	0.00	0.00
Bienes Muebles	9,416,282.93	0.00	0.00	9,416,282.93	0.00
Activos Intangibles	0.00	0.00	0.00	0.00	0.00
Depreciación, Deterioro y Amortización Acumulada de Bienes	-9,478,638.17	0.00	286,483.48	-9,765,121.65	-286,483.48
Activos Diferidos	0.00	0.00	0.00	0.00	0.00
Estimación por Pérdida o Deterioro de Activos no Circulantes	0.00	0.00	0.00	0.00	0.00
Otros Activos no Circulantes	0.00	0.00	0.00	0.00	0.00


Bajo protesta de decir verdad declaramos que los Estados Financieros y sus notas, son razonablemente correctos y son responsabilidad del emisor.



Lic. Rosa Adriana Díaz Lizama
Directora General del IEAEY


Lic. José Roberto Colli Alfaro
Jefe del Depto. de Administración y Finanzas

Denominación de las Deudas	Moneda de Contratación	Institución o País Acreedor	Saldo Inicial del Periodo	Saldo Final del Periodo
DEUDA PÚBLICA				
Corto Plazo				
Deuda Interna			0	0
Instituciones de Crédito	Peso	México	0	0
Títulos y Valores	Peso	México	0	0
Arrendamientos Financieros	Peso	México	0	0
Deuda Externa			0	0
Organismos Financieros Internacionales	Peso	México	0	0
Deuda Bilateral	Peso	México	0	0
Títulos y Valores	Peso	México	0	0
Arrendamientos Financieros	Peso	México	0	0
Subtotal de Deuda Pública a Corto Plazo			0	0
Largo Plazo				
Deuda Interna			0	0
Instituciones de Crédito	Peso	México	0	0
Títulos y Valores	Peso	México	0	0
Arrendamientos Financieros	Peso	México	0	0
Deuda Externa			0	0
Organismos Financieros Internacionales	Peso	México	0	0
Deuda Bilateral	Peso	México	0	0
Títulos y Valores	Peso	México	0	0
Arrendamientos Financieros	Peso	México	0	0
Subtotal de Deuda Pública a Largo Plazo			0	0
Total de Otros Pasivos	Peso	México	1,679,391.65	2,294,681.20
Total de Deuda Pública y Otros Pasivos			1,679,391.65	2,294,681.20


Bajo protesta de decir verdad declaramos que los Estados Financieros y sus notas, son razonablemente correctos y son responsabilidad del emisor.



 Lic. Rosa Adriana Díaz Lizama
 Directora General del IEAEY


 Lic. José Roberto Collí Alfaro
 Jefe del Depto. de Administración y Finanzas

Denominación de las Deudas	Moneda de Contratación	Institución o País Acreedor	Saldo Inicial del Periodo	Saldo Final del Periodo
DEUDA PÚBLICA				
Corto Plazo				
Deuda Interna				
Instituciones de Crédito			0	0
Títulos y Valores	Peso	México	0	0
Arrendamientos Financieros	Peso	México	0	0
Deuda Externa				
Organismos Financieros Internacionales			0	0
Deuda Bilateral	Peso	México	0	0
Títulos y Valores	Peso	México	0	0
Arrendamientos Financieros	Peso	México	0	0
Subtotal de Deuda Pública a Corto Plazo			0	0
Largo Plazo				
Deuda Interna				
Instituciones de Crédito			0	0
Títulos y Valores	Peso	México	0	0
Arrendamientos Financieros	Peso	México	0	0
Deuda Externa				
Organismos Financieros Internacionales			0	0
Deuda Bilateral	Peso	México	0	0
Títulos y Valores	Peso	México	0	0
Arrendamientos Financieros	Peso	México	0	0
Subtotal de Deuda Pública a Largo Plazo			0	0
Total de Otros Pasivos			0	0
Total de Deuda Pública y Otros Pasivos	Peso	México	2,304,409.18	2,294,681.20
			2,304,409.18	2,294,681.20

Bajo protesta de decir verdad declaramos que los Estados Financieros y sus notas, son razonablemente correctos y son responsabilidad del emisor.


 Lic. Rosa Adriana Díaz Lizama
 Directora General del IEAEY


 Lic. José Roberto Colli Alfaro
 Jefe del Depto. de Administración y Finanzas

Concepto	2022	2021
Flujos de Efectivo de las Actividades de Operación		
Origen		
Impuestos	98,400,766.75	97,882,008.56
Cuotas y Aportaciones de Seguridad Social	0.00	0.00
Contribuciones de Mejoras	0.00	0.00
Derechos	0.00	0.00
Productos	0.00	0.00
Aprovechamientos	5,584.67	8,343.28
Ingresos por Venta de Bienes y Prestación de Servicios	0.00	0.00
Participaciones, Aportaciones, Convenios, Incentivos Derivados de la Colaboración Fiscal y Fondos Distintos de Aportaciones	0.00	0.00
Transferencias, Asignaciones, Subsidios y Subvenciones, y Pensiones y Jubilaciones	98,395,182.08	97,873,665.28
Otros Orígenes de Operación	0.00	0.00
Aplicación		
Servicios Personales	95,538,012.39	106,578,296.48
Materiales y Suministros	59,793,637.29	55,908,606.05
Servicios Generales	3,524,230.87	5,642,541.13
Transferencias Internas y Asignaciones al Sector Público	17,600,431.41	21,108,926.50
Transferencias al Resto del Sector Público	0.00	0.00
Subsidios y Subvenciones	0.00	0.00
Ayudas Sociales	0.00	0.00
Pensiones y Jubilaciones	13,203,512.00	13,795,738.49
Transferencias a Fideicomisos, Mandatos y Contratos Análogos	0.00	0.00
Transferencias a la Seguridad Social	0.00	0.00
Donativos	0.00	0.00
Transferencias al Exterior	0.00	0.00
Participaciones	0.00	0.00
Aportaciones	0.00	0.00
Convenios	0.00	0.00
Otras Aplicaciones de Operación	0.00	0.00
Flujos Netos de Efectivo por Actividades de Operación	1,416,200.82	10,124,484.31
	2,862,754.38	-8,696,287.92
Flujos de Efectivo de las Actividades de Inversión		
Origen		
Bienes Inmuebles, Infraestructura y Construcciones en Proceso	0.00	0.00
Bienes Muebles	0.00	0.00
Otros Orígenes de Inversión	0.00	0.00
Aplicación		
Bienes Inmuebles, Infraestructura y Construcciones en Proceso	0.00	0.00
Bienes Muebles	0.00	0.00
Otras Aplicaciones de Inversión	0.00	0.00
Flujos Netos de Efectivo por Actividades de Inversión	0.00	0.00
Flujos de Efectivo de las Actividades de Financiamiento		
Origen		
Endeudamiento Neto	0.00	0.00
Interno	0.00	0.00
Externo	0.00	0.00
Otros Orígenes de Financiamiento	0.00	0.00
Aplicación		
Servicios de la Deuda	0.00	0.00
Interno	0.00	0.00
Externo	0.00	0.00
Otras Aplicaciones de Financiamiento	0.00	0.00
Flujos Netos de Efectivo por Actividades de Financiamiento	0.00	0.00
Incremento/Disminución Neta en el Efectivo y Equivalentes al Efectivo	2,862,754.36	-8,696,287.92
Efectivo y Equivalentes al Efectivo al Inicio del Ejercicio	3,549,538.69	12,245,826.61
Efectivo y Equivalentes al Efectivo al Final del Ejercicio	6,412,293.05	3,549,538.69

Bajo protesta de decir verdad declaramos que los Estados Financieros y sus notas, son razonablemente correctos y son responsabilidad del emisor.


Lic. Rosa Adriana Díaz Lizama
Directora General del IEAEY


Lic. José Roberto Colli Alfaro
Jefe del Depto. de Administración y Finanzas

En cumplimiento a lo dispuesto en los artículos 46, Fracción I, Inciso f) y 52 de la Ley General de Contabilidad Gubernamental y de conformidad con lo establecido en el Capítulo VII, Numeral II, Inciso h) del Manual de Contabilidad Gubernamental emitido por el CONAC, el Ente Público informa lo siguiente:

Cuenta	Concepto	Importe
2119-07-002	Aguinaldo 2021 del C. Romar Abraham Villanueva Santana	\$13,753.47
2119-07-001	Laudo de la C. Claudia de Jesús Ricalde Cámara	\$75,266.79
TOTAL		\$89,020.26

Bajo protesta de decir verdad declaramos que los Estados Financieros y sus notas, son razonablemente correctos y son responsabilidad del emisor.


Lic. Rosa Adriana Díaz Lizama
Directora General del IEAEY


Lic. José Roberto Collí Alfaro
Jefe del Depto. de Administración y Finanzas

Cuenta Pública 2022

Relación de Esquemas Bursátiles y de Coberturas Financieras


Al 31 de Diciembre de 2022

(Pesos)


Ente Público: INSTITUTO DE EDUCACIÓN PARA ADULTOS DEL ESTADO DE YUCATÁN

« SIN INFORMACION QUE REVELAR »

Bajo protesta de decir verdad declaramos que los Estados Financieros y sus Notas son razonablemente correctos y responsabilidad del emisor.



Lic. Rosa Adriana Díaz Lizama
Directora General del IEAEY





Lic. José Roberto Collí Alfaro
Jefe del Depto. de Administración y
Finanzas del IEAEY



INSTITUTO DE EDUCACIÓN PARA ADULTOS DEL ESTADO DE YUCATAN (IEAEY)
Intereses de la Deuda
Del 1 de Octubre al 31 de Diciembre de 2022

Identificación de Crédito o Instrumento	Devengado	Pagado
Créditos Bancarios		
SIN INFORMACION QUE REVELAR		
Total de intereses de Créditos Bancarios	0	0
Otros Instrumentos de Deuda		
SIN INFORMACION QUE REVELAR		
Total de intereses de Otros Instrumentos de Deuda	0	0
TOTAL	0	0


Lic. Rosa Adriana Díaz Lizama
Directora General del IEAEY



Lic. José Roberto Celli Alfaro
Jefe del Dpto. de Administración y finanzas




INSTITUTO DE EDUCACIÓN PARA ADULTOS DEL ESTADO DE YUCATAN (IEAEY)
Endeudamiento Neto
Del 1 de Diciembre al 31 de Diciembre de 2022

Identificación de Crédito o Instrumento	Intratación/Colocaci		Endeudamiento Neto C = A - B
	A	B	
Creditos Bancarios			
			0
			0
			0
SIN INFORMACION QUE REVELAR			
			0
			0
			0
			0
Total Créditos Bancarios	0	0	0
Otros Instrumentos de Deuda			
			0
			0
			0
SIN INFORMACION QUE REVELAR			
			0
			0
			0
			0
Total Otros Instrumentos de Deuda	0	0	0
TOTAL	0	0	0

Bajo protesta de decir verdad declaramos que los Estados Financieros y sus Notas son razonablemente correctos y responsabilidad del emisor


 Lic. Rosa Adriana Díaz Lizama
 Directora General del IEAEY


 Lic. José Roberto Colli Alfaro
 Jefe Dpto. de Administración y finanzas




INSTITUTO DE EDUCACION PARA ADULTOS DEL ESTADO DE YUCATAN (IEAEY)
Endeudamiento Neto
Del 1 de Enero al 31 de Diciembre de 2022

Identificación de Crédito o Instrumento	Contratación/Colocación	Amortización	Endeudamiento Neto
	A	B	C = A - B
Creditos Bancarios			
			0
			0
			0
SIN INFORMACION QUE REVELAR			
			0
			0
			0
			0
Total Créditos Bancarios	0	0	0
Otros Instrumentos de Deuda			
			0
			0
			0
SIN INFORMACION QUE REVELAR			
			0
			0
			0
			0
Total Otros Instrumentos de Deuda	0	0	0
TOTAL	0	0	0

Bajo protesta de decir verdad declaramos que los Estados Financieros y sus Notas son razonablemente correctos y responsabilidad del emisor



Lc. Rosa Adriana Díaz Lizama
Directora General del IEAEY



Lic. José Roberto Colli Alfaro
del Dpto. de Administración y finanzas



INSTITUTO DE EDUCACIÓN PARA ADULTOS DEL ESTADO DE YUCATAN (IEAEY)
Intereses de la Deuda
Del 1 de Diciembre al 31 de Diciembre de 2022

Identificación de Crédito o Instrumento	Devengado	Pagado
Créditos Bancarios		
SIN INFORMACION QUE REVELAR		
Total de Intereses de Créditos Bancarios	0	0
Otros Instrumentos de Deuda		
SIN INFORMACION QUE REVELAR		
Total de intereses de Otros Instrumentos de Deuda	0	0
TOTAL	0	0


Lic. Rosa Adriana Díaz Lizama
Directora General del IEAEY


Lic. José Roberto Colli Alfaro
Jefe del Dpto. de Administración y finanzas





INSTITUTO DE EDUCACIÓN PARA ADULTOS DEL ESTADO DE YUCATAN (IEAEY)
Intereses de la Deuda
Del 1 de Octubre al 31 de Diciembre de 2022

Identificación de Crédito o Instrumento	Devengado	Pagado
Créditos Bancarios		
SIN INFORMACION QUE REVELAR		
Total de intereses de Créditos Bancarios	0	0

Otros Instrumentos de Deuda		
SIN INFORMACION QUE REVELAR		
Total de intereses de Otros Instrumentos de Deuda	0	0

TOTAL	0	0
--------------	---	---


Lic. Rosa Adriana Díaz Lizama
Directora General del IEAEY


Lic. José Roberto Colli Alfaro
Jefe del Dpto. de Administración y finanzas





INSTITUTO DE EDUCACIÓN PARA ADULTOS DEL ESTADO DE YUCATAN (IEAEY)
Intereses de la Deuda
Del 1 de Enero al 31 de Diciembre de 2022

Identificación de Crédito o Instrumento	Devengado	Pagado
Créditos Bancarios		
SIN INFORMACION QUE REVELAR		
Total de intereses de Créditos Bancarios	0	0

Otros Instrumentos de Deuda		
SIN INFORMACION QUE REVELAR		
Total de intereses de Otros Instrumentos de Deuda	0	0

TOTAL	0	0
--------------	----------	----------


Lic. Rosa Adriana Díaz Lizama
Directora General del IEAEY



Lic. José Roberto Colli Alfaro
Jefe del Dpto. de Administración y finanzas

Cuenta Pública 2022
Ente Público: INSTITUTO DE EDUCACIÓN PARA ADULTOS DEL ESTADO DE YUCATÁN
Relación de Cuentas Bancarias Productivas Específicas
Al 31 de Diciembre de 2022

Fondo, Programa o Convenio	Institución Bancaria	Datos de la Cuenta Bancaria	Número de Cuenta	
RAMO 33	BANCOMER		159634-2236	\$ 954,301.26
RAMO 11	HSBC		4066554239	\$ 144.72
RAMO 33	HSBC		4066554221	\$ 4,866,605.67
RAMO 11 SUBSIDIO GOBIERNO DEL ESTADO PARTICIPACIONES	HSBC		4066554254	\$ 501,214.63

Bajo protesta de decir verdad declaramos que los Estados Financieros y sus Notas son razonablemente correctos y responsabilidad del emisor.


Lic. Rosa Adriana Díaz Lizama
Directora General del IEAEY


Lic. José Roberto Colli Alfaro
Jefe del Depto. de Administración y Finanzas
del IEAEY


Cuenta Pública 2022

Liga a los estados Financieros


Al 31 de Diciembre de 2022

Ente Público: INSTITUTO DE EDUCACIÓN PARA ADULTOS DEL ESTADO DE YUCATÁN

<http://www.ieaey.yucatan.gob.mx/cuenta/2022/12diciembre.pdf>



Lic. Rosa Adriana Díaz Lizama
Directora General del IEAEEY




Lic. José Roberto Colli Alfaro
Jefe del Depto. de Administración y Finanzas del IEAEEY

Cuenta Pública 2022
Relación de Bienes Inmuebles que integran el Patrimonio
Al 31 de Diciembre del 2022
(pesos)
Ente Público: INSTITUTO DE EDUCACIÓN PARA ADULTOS DEL ESTADO DE YUCATÁN

Código	Descripción del Bien Inmueble	Valor en libros
SIN INFORMACION QUE REVELAR		

Bajo protesta de decir verdad declaramos que los Estados Financieros y sus Notas son razonablemente correctos y responsabilidad del emisor.


Lic. Rosa Adriana Díaz Lizama
Directora General del IEAEY


Lic. José Roberto Colli Alfaro
Jefe del Depto. de
Administración y Finanzas del
IEAEY

**INSTITUTO DE EDUCACION PARA ADULTOS DEL ESTADO DE YUCATAN
CUENTA PÚBLICA 2022**

**NOTAS A LOS ESTADOS FINANCIEROS
AL 31 DE DICIEMBRE DE 2022**

Ente Público: INSTITUTO DE EDUCACION PARA ADULTOS DEL ESTADO DE YUCATAN

Con el propósito de dar cumplimiento a los artículos 46, fracción I, inciso g.), 47, 48 y 49 de la Ley General de Contabilidad Gubernamental, artículo 31 fracciones XXVI y XXXII del Código de Administración Pública de Yucatán y al artículo 59 fracciones XXV y XXVII del Reglamento del Código de la Administración Pública de Yucatán, el Poder Ejecutivo del Estado de Yucatán, ha preparado los Estados Financieros incluyendo las operaciones efectuadas al 31 de Diciembre.

A continuación se presenta los tres tipos de notas que acompañan a los estados, a saber:

- a) Notas de gestión administrativa,
- b) Notas de desglose, y
- c) Notas de memoria (Cuentas de orden).

Bajo protesta de decir verdad declaramos que los Estados Financieros y sus Notas son razonablemente correctos y son responsabilidad del emisor.

INSTITUTO DE EDUCACION PARA ADULTOS DEL ESTADO DE YUCATAN

**NOTAS A LOS ESTADOS FINANCIEROS
AL 31 DE DICIEMBRE DE 2022**

a) NOTAS DE GESTIÓN ADMINISTRATIVA

Los Estados Financieros del Instituto de Educación para Adultos del Estado de Yucatán, proveen de información financiera a los principales usuarios de la misma, al Congreso y a los ciudadanos. El objetivo del presente documento es la revelación del contexto y de los aspectos económicos-financieros más relevantes que influyeron en las decisiones del período, y que deberán ser considerados en la elaboración de los estados financieros para la mayor comprensión de los mismos y sus particularidades.

De esta manera, se informa y explica la respuesta del Instituto de Educación para Adultos del Estado de Yucatán a las condiciones relacionadas con la información financiera de cada período de gestión; además, de exponer aquellas políticas que podrían afectar la toma de decisiones en períodos posteriores.

1. Autorización e Historia

A) El Instituto de Educación para Adultos del Estado de Yucatán (IEAEY) se crea el 22 de junio del 2000,

b) Como organismo público descentralizado del Gobierno del Estado de Yucatán; con personalidad jurídica y patrimonio propio, perteneciendo al sector coordinado por la Secretaría de Educación del Gobierno del Estado de Yucatán, con el propósito de lograr la distribución de la función social educativa entre la Federación, los Estados y los Municipios, así como de unificar y coordinar la educación en toda la República.

2. Panorama Económico y Financiero

Las condiciones económicas y financieras bajo las cuales el Instituto de Educación para Adultos del Estado de Yucatán estuvo operando, son las mismas a las que se sujeta el Presupuesto Federal.

3. Organización y Objeto Social

- a) El Instituto tendrá como objeto prestar los servicios de educación básica para adultos del Estado de Yucatán, comprendiendo la alfabetización, la educación primaria y a secundaria, así como la información para el trabajo, con los contenidos particulares para atender las necesidades educativas específicas de ese sector de la población.
- b) Principal actividad es proporcionar a los jóvenes y adultos en rezago educativo, los medios para que obtengan una educación básica de calidad, dotándolos de herramientas para su crecimiento personal y así alcancen una mejor condición de vida y contribuyan al desarrollo de Yucatán y de México.
- c) Ejercicio fiscal 2021
- d) Régimen Jurídico

Organización: Las autoridades y órganos de administración de El Instituto, serán: 1. El consejo educativo para adultos. 2. El director general.

INSTITUTO DE EDUCACION PARA ADULTOS DEL ESTADO DE YUCATAN

El consejo educativo para adultos será la máxima autoridad de El Instituto, y estará formado por ocho integrantes:

1. Un presidente, que lo será el gobernador del estado.
2. El secretario general del gobierno.
3. El secretario de educación.
4. El secretario de hacienda y planeación.
5. El secretario de la contraloría general.
6. El representante de la secretaria de educación pública en el estado.
7. Un representante del instituto nacional para la educación de los adultos.
8. El presidente ejecutivo del patronato pro educación de los adultos del estado de Yucatán.

e) Consideraciones fiscales del ente:

El Poder Ejecutivo es un organismo de la Administración Pública General; el cual inicia operaciones ante las oficinas de la Secretaría de Hacienda Federal el 1 de febrero de 1970. Las obligaciones fiscales de la administración Pública centralizada del Estado son las siguientes:

- Retenedor de ISR por sueldos y salarios, servicios profesionales y arrendamiento de inmuebles
 - Declaración informativa anual de retenciones por servicios profesionales y arrendamientos de inmuebles
- f) Estructura Organizacional Básica. No aplica
- g) Fideicomisos, mandatos y análogos de los cuales es fideicomitente o fiduciario. No aplica

4. Bases para la Preparación de Estados Financieros.

- a) En la preparación de los Estados Financieros, se observó con lo establecido en la Ley General de Contabilidad Gubernamental, la Ley de Presupuesto y Contabilidad Gubernamental del Estado de Yucatán y demás disposiciones emitidas para tal efecto por el Consejo Nacional de Armonización Contable (CONAC).
- b) La base de medición utilizada en el registro de las operaciones para la elaboración de los Estados Financieros es a Costo histórico.
- c) Postulados básicos de la Contabilidad gubernamental aprobados por la CONAC y Publicados en el Diario Oficial del Estado para su difusión.
 - a) Sustancia Económica
 - b) Entes Públicos

INSTITUTO DE EDUCACION PARA ADULTOS DEL ESTADO DE YUCATAN

- c) Existencia Permanente
- d) Revelación Suficiente
- e) Importancia Relativa
- f) Registro e Integración Presupuestaria
- g) Consolidación de la Información Financiera
- h) Devengo Contable
- i) Valuación
- j) Dualidad Económica
- k) Consistencia

- d) En forma supletoria a las Normas de la Ley General de Contabilidad Gubernamental y a las emitidas por la CONAC aplicaron las siguientes:
 - Normatividad emitida por las unidades administrativas o instancias competentes en materia de Contabilidad Gubernamental.
 - Las Normas Internacionales de Contabilidad para el sector público (NICSP) emitidas por la junta de Normas Internacionales de Contabilidad del Sector Público.
 - Las normas de información financiera del Consejo Mexicano para la investigación y Desarrollo de normas de Información Financiera A.C. (CINIF).
- e) Para las entidades que por primera vez estén implementando la base devengado de acuerdo a la ley de Contabilidad, deberán:
 - Revelar las nuevas políticas de reconocimiento, su plan de implementación, revelar con cambios de las políticas, la clasificación y medición de las mismas, así como su impacto en la información financiera, y presentar los últimos estados financieros con la normatividad anteriormente utilizada con las nuevas políticas para fines de comparación en la transición a la base devengada.

El instituto ya implementa la base devengado de acuerdo a la ley de Contabilidad.

5. Políticas de Contabilidad Significativas.

- a. No reconocen los efectos de la inflación, toda vez que no se actualiza lo previsto en las Principales Reglas de Registro y Valoración del Patrimonio (elementos generales), en cuanto a que, se indica que es necesario reconocer los efectos de la inflación cuando exista un entorno inflacionario, derivado de lo anterior, no estamos dentro de un entorno inflacionario, por lo cual no se actualiza.
- b. No realizó operaciones en el extranjero.
- c. No realizó método de valuación de la inversión en acciones de Compañías subsidiarias no consolidadas y asociadas.

INSTITUTO DE EDUCACION PARA ADULTOS DEL ESTADO DE YUCATAN

- d. No cuentan con inventarios de mercancías para venta, por lo que no se cuenta con registro en almacenes.
- e. No realiza cálculo de reserva actuarial.
- f. Las provisiones se pueden observar en el Balance General al 31 de diciembre de 2022, en el apartado de Otras cuentas por pagar a corto plazo.
- g. Los Estados financieros no presentan registros de creación o aumento de reservas.
- h. No se realizaron cambios en políticas contables y correcciones en el período que se presenta.
- i. Las reclasificaciones se pueden observar en el Estado Analítico del Ejercicio del Presupuesto de Egresos, Clasificación por Objeto del Gasto (Capítulo y Concepto), y en el Estado Analítico de Ingresos al 31 de diciembre de 2022.
- j. Respecto a las correcciones de errores, reclasificaciones, depuración y cancelación de saldos, estos se ven reflejados en la cuenta de Hacienda Pública.

6. Posición en Moneda Extranjera y Protección por Riesgo Cambiario. No Aplica

7. Reporte Analítico del Activo.

- Vida útil o porcentajes de depreciación, deterioro o amortización utilizados en los diferentes activos.
- Los activos fijos tienen una vida útil diversa, de conformidad con el las Reglas Específicas del Registro y Valoración del Patrimonio emitidas por el Consejo Nacional de Armonización Contable.
- En notas al estado de situación financiera se ha presentado toda la información sobre bienes muebles, inmuebles e intangibles.
- No ha realizado cambios en el porcentaje de la depreciación.
- El instituto no realiza inversiones en valores ni inversiones en empresas.

8. Fideicomisos, Mandatos y Análogos No Aplica

9. Reporte de la Recaudación. No Aplica

10. Información sobre la Deuda y el Reporte Analítico de la Deuda. No Aplica

11. Calificaciones Otorgadas. No Aplica

12. Proceso de Mejora

INSTITUTO DE EDUCACION PARA ADULTOS DEL ESTADO DE YUCATAN

Las principales prácticas contables son, el registrar los ingresos hasta el momento de entrar el efectivo a nuestras chequeras o tener aviso de autorización de las radicaciones correspondientes, así como cargar los gastos en el momento que sea devengado.

MISIÓN

El Instituto de Educación para Adultos del Estado de Yucatán (IEAEY) tiene como misión proporcionar a los jóvenes y adultos en rezago educativo, los medios para que obtengan una educación básica de calidad, dotándolos de herramientas para su crecimiento personal y así alcancen una mejor condición de vida y contribuyan al desarrollo de Yucatán y de México.

Actitud de Servicio
Honestidad
Perseverancia
Responsabilidad
Amor y entrega
Calidad de cooperación
Mejora
Continúa

Lograr que toda persona de 15 o más años de edad, que carecen de las habilidades necesarias para el dominio de la lecto-escritura y el cálculo básico las aprenda y las aplique a su vida cotidiana.

Poner a disposición de toda persona joven o adulta los medios necesarios para quienes no han podido iniciar o concluir su educación primaria o secundaria puedan hacerlo incluso en lengua maya

13. Información por Segmentos. No aplica

14. Eventos Posteriores. No aplica

15. Partes Relacionadas. No aplica.

16. Responsabilidad sobre la presentación razonable de la información financiera.

INSTITUTO DE EDUCACION PARA ADULTOS DEL ESTADO DE YUCATAN
b) NOTAS DE DESGLOSE

I) NOTAS AL ESTADO DE ACTIVIDADES

Ingresos y Otros Beneficios

En el periodo presentado el importe correspondiente a Ingresos de gestión de la entidad suma la cantidad de \$84, 843,998.08

Por Transferencias, Asignaciones, subsidios y Otras Ayudas \$ 13, 551,184.00

Otros ingresos y beneficios \$ 5,584.67

SERVICIOS PERSONALES					
Concepto	Mensual		Anual		Cantidad
	Porcentaje	Cantidad	Porcentaje	Cantidad	
SUELDO BASE	13%	\$ 1,180,844.00	32%	\$ 18,968,888.49	
PRESTACIONES ESTABLECIDAS POR CONDICIONES	13%	\$ 1,168,859.06	22%	\$ 13,045,330.06	
COMPENSACION GARANTIZADA	13%	\$ 1,169,399.00	11%	\$ 6,639,620.00	
ASIGNACIONES ADICIONALES AL SUELDO	10%	\$ 920,974.26	10%	\$ 6,028,040.26	
OTRAS PRESTACIONES	26%	\$ 2,325,050.00	4%	\$ 2,514,611.00	
OTROS GASTOS DE SERVICIOS PERSONALES	25%	\$ 2,038,943.40	21%	\$ 12,642,004.88	
TOTAL	100%	\$ 8,804,069.72	100%	\$ 59,838,494.69	

MATERIALES Y SUMINISTROS					
Concepto	Mensual		Anual		Cantidad
	Porcentaje	Cantidad	Porcentaje	Cantidad	
COMBUSTIBLES LUBRICANTES Y ADITIVOS (5101)	55%	\$ 290,067.00	52%	\$ 1,867,000.00	
OTROS GASTOS DE MATERIALES Y SUMINISTROS	45%	\$ 240,032.00	48%	\$ 1,698,633.00	
TOTAL	100%	\$ 530,099.00	100%	\$ 3,565,633.00	

INSTITUTO DE EDUCACION PARA ADULTOS DEL ESTADO DE YUCATAN

SERVICIOS GENERALES					
Concepto	Mensual		Anual		Cantidad
	Porcentaje	Cantidad	Porcentaje	Cantidad	
ARRENDAMIENTO DE EDIFICIOS Y LOCALES	10%	\$ 286,603.00	16%	\$ 3,359,225.00	
OTRAS ASESORIAS PARA LA OPERAC. DE PROG (5101)	33%	\$ 974,047.00	42%	\$ 8,912,470.00	
MANT. Y CONSERV. DE INMUEBLES	34%	\$ 997,560.00	7%	\$ 1,515,045.00	
OTROS GASTOS DE SERVICIOS GENERALES	23%	\$ 664,366.00	35%	\$ 7,653,130.39	
TOTAL	100%	\$ 2,922,576.00	100%	\$ 21,439,870.39	

TRANSFERENCIAS INTERNAS Y ASIGNACIONES AL SERCTOR PUBLICO					
Concepto	Mensual		Anual		Cantidad
	Porcentaje	Cantidad	Porcentaje	Cantidad	
APOYO A VOLUNT. UQE PARTI: EN DIV PROG FE (8)	70%	\$ 1,083,528.00	55%	\$ 7,414,585.00	
APOYO A VOLUNTARIOS Q. PARTICIPAN (9)	12%	\$ 180,349.00	8%	\$ 1,112,091.00	
APOYO A VOL PARTICIPAN DIVERSOS PROG FEDERALES (11)	18%	\$ 284,601.00	12%	\$ 1,663,331.00	
OTRAS TRANSFERENCIAS, ASIGNACIONES, SUBSIDIOS Y OTRAS AYUDAS	0%	\$ -	25%	\$ 3,361,177.00	
TOTAL	100%	\$ 1,548,478.00	100%	\$ 13,551,184.00	

OTROS INGRESOS Y BENEFICIOS					
Concepto	Mensual		Anual		Cantidad
	Porcentaje	Cantidad	Porcentaje	Cantidad	
PRODUCTOS	100%	\$ 362.84	100%	\$ 5,584.67	
TOTAL	100%	\$ 362.84	100%	\$ 5,584.67	

Gastos y Otras Pérdidas:

En el periodo presentado el importe correspondiente a Gastos de Funcionamiento de la entidad suma la cantidad de \$80, 918,299.57

Por Transferencias, Asignaciones, subsidios y Otras Ayudas \$ 13, 203,512.00

Otros gastos y perdidas extraordinarias \$ 286,483.75

INSTITUTO DE EDUCACION PARA ADULTOS DEL ESTADO DE YUCATAN

Concepto	Mensual		Anual	
	Porcentaje	Cantidad	Porcentaje	Cantidad
SUELDO BASE	17%	\$ 1,679,153.10	32%	\$ 18,965,678.32
PRESTACIONES ESTABLECIDAS POR CONDICIONES	15%	\$ 1,490,567.46	22%	\$ 13,044,991.12
COMPENSACION GARANTIZADA	14%	\$ 1,411,290.08	11%	\$ 6,638,133.61
ASIGNACIONES ADICIONALES AL SUELDO	9%	\$ 931,485.00	10%	\$ 6,026,445.64
OTRAS PRESTACIONES	24%	\$ 2,406,681.97	4%	\$ 2,511,763.94
OTROS GASTOS DE SERVICIOS PERSONALES	21%	\$ 2,183,833.03	21%	\$ 12,606,624.66
TOTAL	100%	\$ 10,103,010.64	100%	\$ 59,793,637.29

Concepto	Mensual		Anual	
	Porcentaje	Cantidad	Porcentaje	Cantidad
COMBUSTIBLES LUBRICANTES Y ADITIVOS (5101)	52%	\$ 315,000.00	53%	\$ 1,865,427.33
COMBUSTIBLES LUBRICANTES Y ADITIVOS (5106)	12%	\$ 75,000.00	9%	\$ 308,000.00
OTROS GASTOS DE MATERIALES Y SUMINISTROS	36%	\$ 210,653.38	38%	\$ 1,350,803.54
TOTAL	100%	\$ 600,653.38	100%	\$ 3,524,230.87

Concepto	Mensual		Anual	
	Porcentaje	Cantidad	Porcentaje	Cantidad
ARRENDAMIENTO DE EDIFICIOS Y LOCALES	7%	\$ 258,487.85	18%	\$ 3,091,272.07
OTRAS ASESORIAS PARA LA OPERAC. DE PROG (5101)	34%	\$ 1,194,031.90	47%	\$ 8,203,594.04
MANT. Y CONSERV. DE INMUEBLES	29%	\$ 1,018,701.75	9%	\$ 1,508,462.46
OTROS GASTOS DE SERVICIOS GENERALES	30%	\$ 1,027,490.01	26%	\$ 4,797,102.84
TOTAL	100%	\$ 3,498,711.51	100%	\$ 17,600,431.41

INSTITUTO DE EDUCACION PARA ADULTOS DEL ESTADO DE YUCATAN

Concepto	Mensual		Anual	
	Porcentaje	Cantidad	Porcentaje	Cantidad
	APOYO A VOLUNT. UQE PARTI. EN DIV PROG FE	66%	\$ 1,555,789.00	56%
APOYO A VOLUNTARIOS Q. PARTICIPAN	11%	\$ 270,667.00	8%	\$ 1,072,598.00
APOYO A VOL PARTICIPAN DIVERSOS PROG FEDERALES	17%	\$ 394,105.00	13%	\$ 1,662,729.00
OTRAS TRANSFERENCIAS, ASIGNACIONES, SUBSIDIOS Y OTRAS AYUDAS	6.00%	\$ 145,371.00	23.00%	\$ 3,053,777.00
TOTAL	100.00%	\$ 2,365,932.00	100.00%	\$ 13,203,512.00

Concepto	Mensual		Anual	
	Porcentaje	Cantidad	Porcentaje	Cantidad
	OTROS GASTOS	100%	\$ 42,460.63	100%
TOTAL	100%	\$ 42,460.63	100%	\$ 286,483.75

OTROS GASTOS Y PERDIDAS EXTRAORDINARIAS

II) NOTAS AL ESTADO DE SITUACIÓN FINANCIERA

Activo

Efectivo y Equivalentes

1. Efectivo y equivalente por: \$ 6,412,293.05

Fondo fijo:
 Están integrados por:

Jefe de Dpto Administracion	-
Jefe del Dpto de Acreditacion	-
Auxiliar de tesoreria	-
Total	-

INSTITUTO DE EDUCACION PARA ADULTOS DEL ESTADO DE YUCATAN

El rubro de efectivo y equivalente esta en cero, ya que el monto con el que se contaba se tuvo que devolver.

Bancos: **6,307,293.05**

Bancos esta integrados por:

N° de Cuenta	Tipo de cuenta	Banco	Importe	Observaciones
159634223	Transferencias	Bancomer	954,301.26	Ramo 33
4066554221	Cheques	HSBC	4,851,632.44	Ramo 33
4066554239	Cheques	HSBC	144.72	Ramo 11
4066554254	Cheques	HSBC	501,214.63	Gob. Edo. Part.
Total			6,307,293.05	

Depositos en Fondos de Terceros en Garantía **105,000.00**

El rubro de Depósitos en fondos de terceros tiene un importe de \$ 105,000 este fue creado el 13 de enero 2015 mediante oficio de Contrato de arrendamiento en escritura pública Acta 886 Volumen D Folio 246, con la finalidad de ser la prima de garantía de los locales que ocupan el instituto.

El saldo final de la cuenta 1.1.2.4.1 Carteras Agencia de Administración Fiscal, es de \$ 0.00

Derechos a recibir Efectivo y Equivalentes y Bienes o Servicios a Recibir

2. El total de Derechos a recibir efectivo y equivalentes son: **\$2,282,346.20**
3. Este apartado se integra principalmente por los recursos que se le entregan cada mes a las coordinaciones y patronato, así como gastos sujetos a comprobación y se puede observar en el Estado de Situación Financiera con el sig. Importe:

Concepto	Importe
Patronato Pro-Educacion de los adultos	2,200,748.00
Deudores Diversos	81,598.20
Deudores Diversos	2,282,346.20

Más de 365: **\$2, 200,748.00**

Menos de 90 días: **\$81,598.20**

INSTITUTO DE EDUCACION PARA ADULTOS DEL ESTADO DE YUCATAN

Bienes Disponibles para su Transformación o Consumo (inventarios)

4. El Instituto no realiza ningún proceso de transformación y/o elaboración de bienes.

Almacenes

5. El Instituto no maneja registros, ni bienes en la cuenta de almacén.

Inversiones Financieras

6. El Instituto de Educación para Adultos no cuenta con Inversiones Financieras.
7. El Instituto de Educación para Adultos no cuenta con rubro de Participaciones y aportaciones de capital

Bienes Muebles, Inmuebles e Intangibles

8. El total de Bienes Muebles es de: **9,416,282.93** y se desglosa de la siguiente manera:

Bienes Muebles	Importe
Mob y Equipo de Oficina	1,670,789.25
Equipo de Computo	3,390,567.19
Equipo de Comunicación	460,333.60
Mob y Eq Educativa y Recreativa	16,648.92
Equipo de Transporte	3,687,877.61
Maquinaria y Equipo	190,066.36
Total	9,416,282.93

Nota: EL RUBRO DE BIENES MUEBLES FUERON ADQUISICIONES AFECTUADAS EN EJERCICIOS ANTERIORES AL ACTUAL, LOS CUALES SON DE ORIGEN FEDERAL CUYA PROBLEMÁTICA ESTA EN PROCESO PARA SU INCORPORACION ADECUADA EN LOS ESTADOS FINANCIEROS. CABE MENCIONAR QUE DESDE EL AÑO 2016 NO EXISTEN ADQUISICIONES DE BIENES MUEBLES DEDIBO A QUE NO SE CUENTA CON PRESUPUESTO PARA ADQUIRIR BIENES MUEBLES.

El Instituto de Educación para Adultos no cuenta con Activos Intangibles y diferidos.

9. Depreciación, Deterioro y Amortización Acumulada de Bienes

INSTITUTO DE EDUCACION PARA ADULTOS DEL ESTADO DE YUCATAN

La Maquinaria y Equipo se presentan valuados a su precio de adquisición, la depreciación se calcula por el método de línea recta, con base en la vida útil de los activos, aplicando sobre el costo de adquisición histórico los parámetros de estimación de vida útil, iniciando la depreciación a partir del mes que empieza su utilización o uso. Los porcentajes de depreciación anual son las siguientes:

- Maquinaria y Equipo 10%
- Mobiliario y Equipo 10%
- Equipo de Cómputo 30%
- Equipo de Transporte 25%
- Equipo de Comunicación 10%

Depreciación	Importe
DEP. MOB. Y EQUIPO DE OFICINA	1,905,442.66
DEP. EQUIPO DE COMPUTO	3,361,098.97
DEP. EQUIPO DE COMUNICACION	472,373.69
DEP. EQUIPO DE TRANSPORTE	3,806,678.02
DEP. DE MAQ. Y EQUIPO	190,396.26
DEP. DE MOB Y EQUIPO EDUC.	29,132.05
Total	9,765,121.65

Estimaciones y Deterioros

10. El Instituto de Educación para Adultos no tiene cuentas incobrables ni inventarios, pues es una institución de servicios.

Otros Activos

11. El Instituto de Educación para Adultos no cuenta con Otros Activos.

Pasivo

1. Cuentas por Pagar a Corto Plazo

El total de cuentas por pagar a corto plazo es de: \$2, 294, 681.20 y se compone de la siguiente manera:

Cuentas	Importe
Proveedores por pagar a C.P.	968,587.37
Retenciones y contribuciones por pagar a C.P.	1,326,093.83
Otras cuentas por pagar a C.P.	
Total	2,294,681.20

RETENCIONES Y CONTRIBUCIONES POR PAGAR A CORTO PLAZO	
MENOS DE 90 DÍAS	\$ 968,587.37
A 90 DÍAS	
A 180 DÍAS	
A 365 DÍAS	
MÁS DE 365 DÍAS	
TOTAL	\$ 968,587.37

OTRAS CUENTAS POR PAGAR A CORTO PLAZO	
MENOS DE 90 DÍAS	\$ 1,326,093.83
A 90 DÍAS	
A 180 DÍAS	
A 365 DÍAS	
MÁS DE 365 DÍAS	
TOTAL	\$ 1,326,093.83

INSTITUTO DE EDUCACION PARA ADULTOS DEL ESTADO DE YUCATAN

2. EL INSTITUTO NO CUENTA CON RECURSOS LOCALIZADOS EN FONDOS DE BIENES DE TERCEROS.

3. EL INSTITUTO NO CUENTA CON PASIVOS DIFERIDOS.

4. PROVISIONES

CUENTA DE LA PROVISIÓN	TIPO DE CUENTA	NATURALEZA	MONTO	OBSERVACIÓN
2119-06-022	PASIVO	ACREEDORA	678,551.05	PROVISIÓN DEL SAR

5. OTROS PASIVOS

CUENTA DE LOS OTROS PASIVOS	TIPO	MONTO	OBSERVACIÓN
2119-07-001	CIRCULANTE	75,266.79	PASIVO A NOMBRE DE CLAUDIA RICALDE
2119-07-002	CIRCULANTE	13,733.47	PASIVO A NOMBRE DE ROMAR VILLANUEVA

III) NOTAS AL ESTADO DE VARIACIÓN EN LA HACIENDA PÚBLICA

1. La conformación de las variaciones en la hacienda pública correspondientes al 2022 se da de la siguiente manera.

Concepto	Importe	Naturaleza de las Variaciones
Modificaciones al patrimonio contribuido	\$12,968,881.38	Aportaciones
Modifican al patrimonio generado	\$ 3,992,471.43	Hacienda pública generado ejercicio anteriores y del ejercicio
Resultado de ejercicios anteriores	-10,910,233.48	
Saldo neto de la hacienda pública 2022	\$6,051,119.33	

IV) NOTAS AL ESTADO DE FLUJOS DE EFECTIVO

Efectivo y equivalentes

1. El análisis de los saldos inicial y final que figuran en la última parte del Estado de Flujo de Efectivo y equivalentes es como sigue:

INSTITUTO DE EDUCACION PARA ADULTOS DEL ESTADO DE YUCATAN

	2022	2021
Efectivo (fondo fijo)	-	-
Bancos / Tesorería	6,307,293.05	3,444,538.69
Bancos / Dependencias y Otros	-	-
Inversiones temporales	-	-
Fondos con afectación específica	-	-
Depositos en fondos de terceros en garantía	105,000.00	105,000.00
Otros efectivos y equivalentes	-	-
Total de efectivo y Equivalente	6,412,293.05	3,549,538.69

2. Adquisiciones de las actividades de Inversión efectivamente pagadas, respecto del apartado de aplicación.

Adquisiciones de Actividades de Inversión efectivamente pagadas		2022	2021
Concepto			
Bienes Inmuebles, Infraestructura y construcciones en Proceso			
Terrenos			
Viviendas			
Edificios no Habitados			
Infraestructura			
Construcciones en proceso en bienes de dominio público			
Construcciones en proceso en Bienes propios			
Otros bienes inmuebles			
Bienes Muebles		9,416,282.93	9,416,282.93
Mobiliario y equipo de administración		5,521,690.04	5,521,690.04
Mobiliario y equipo educacional y recreativo		16,648.92	16,648.92
Equipo e instrumental médico y de laboratorio			
Vehículos y equipo de transporte		3,687,877.61	3,687,877.61
Equipo de defensa y seguridad			
Maquinaria, otros equipos y Herramientas		190,066.36	190,066.36
Colecciones, obras de arte y objetos valiosos			
Activos biológicos			
Otras inversiones			

INSTITUTO DE EDUCACION PARA ADULTOS DEL ESTADO DE YUCATAN

3. Se Presenta la conciliación de los flujos de efectivo netos de las actividades de operación y los saldos de resultados del ejercicio (ahorro / desahorro), de la siguiente manera:

concepto	2022	2021
Resultados del ejercicio ahorro / desahorro	\$3,992,471.43	\$1,148,497.02
Movimientos de partidas (o rubros) que no afectan al efectivo.	-\$7,482,775.45	-\$7,196,291.97
Depreciación	-\$9,765,121.65	-\$9,478,638.17
Amortización		
Incrementos en las provisiones		
Incremento en inversiones producido por evaluación		
Ganancia / pérdida en venta de bienes muebles, inmuebles e intangibles		
Incremento en cuentas por cobrar	\$2,282,346.20	\$2,282,346.20
Flujos de Efectivo netos de las actividades de operación.	\$2,862,754.36	-\$8,696,287.92

V) CONCILIACIÓN ENTRE LOS INGRESOS PRESUPUESTARIOS Y CONTABLES, ASÍ COMO ENTRE LOS EGRESOS PRESUPUESTARIOS Y LOS GASTOS CONTABLES

La conciliación se presentará atendiendo a lo dispuesto por la Acuerdo por el que se emite el formato de conciliación entre los ingresos presupuestarios y contables, así como entre los egresos presupuestarios y los gastos contables

Nombre del Ente Público Conciliación entre los Ingresos Presupuestarios y Contables Correspondiente del 1 de Enero al 31 de Diciembre de 2022	
1. Total de Ingresos Presupuestarios	\$ 96,406,766.75

2. Más ingresos contables no presupuestarios	
Ingresos Financieros	
Incremento por variación de inventarios	
Disminución del exceso de estimaciones por pérdida o deterioro u obsolescencia	
Disminución del exceso de provisiones	
Otros ingresos y beneficios varios	\$ -
Otros ingresos contables no presupuestarios	

3. Menos ingresos presupuestarios no contables	\$ -
Aprovechamientos capital	
Ingresos derivados de financiamientos	
Otros ingresos presupuestarios no contables	
Ingresos Contables (1 + 2 - 3)	\$ 96,406,766.75

Nombre del Ente Público Conciliación entre los Egresos Presupuestarios y los Gastos Contables Correspondiente del 1 de Enero al 31 de Diciembre de 2022	
1. Total de egresos (presupuestarios)	\$ 96,121,811.57

2. Menos egresos presupuestarios no contables	
Materias primas y Materiales de Producción y Comercialización	
Materiales y Suministros	
Mobiliario y equipo de administración	
Mobiliario y equipo educacional y recreativo	
Equipo e instrumental médico y de laboratorio	
Vehículos y equipo de transporte	
Equipo de defensa y seguridad	
Masinería, otros equipos y herramientas	
Activos biológicos	
Bienes inmuebles	
Activos intangibles	
Obra pública en bienes de Dominio Público	
Obra pública en bienes propios	
Acciones y participaciones de capital	
Compra de títulos y valores	
Concesión de préstamos	
Inversiones en fideicomisos, mandatos y otros análogos	
Provisiones para contingencias y otras erogaciones especiales	
Amortización de la deuda pública	
Adeudos de ejercicios fiscales anteriores (ADEFAS)	
Otros Egresos Presupuestarios No Contables	


3. Más Gasto Contables No Presupuestales	\$ 286,483.75
Estimaciones, depreciaciones, deterioros, obsolescencia y amortizaciones	
Provisiones	
Disminución de inventarios	
Otros Gastos	
Inversión Pública no Capitalizable	
Materiales y Suministros (consumos)	
Otros Gastos Contables No Presupuestales	286,483.75
Total de Gasto Contable (1 + 2 + 3)	\$ 96,408,295.32


INSTITUTO DE EDUCACION PARA ADULTOS DEL ESTADO DE YUCATAN
c) NOTAS DE MEMORIA (CUENTAS DE ORDEN)

Las cuentas de orden se utilizan para registrar movimientos de valores que no afecten o modifiquen el balance del ente, sin embargo, su incorporación en libros es necesaria con fines de recordatorio contable, de control y en general sobre los aspectos administrativos, o bien para consignar sus derechos o responsabilidades contingentes que puedan o no presentarse en el futuro.

Concepto	Importe
LEY DE INGRESOS ESTIMADA	\$ 101,103,238.00
MODIFICACIONES A LA LEY DE INGRESOS ESTIMADA	\$ 98,400,766.75
LEY DE INGRESOS DEVENGADA	\$ 98,400,766.75
LEY DE INGRESOS RECAUDADA	\$ 98,400,766.75
Concepto	
PRESUPUESTO DE EGRESOS APROBADO	\$ 101,103,238.00
MODIFICACIONES AL PRESUPUESTO DE EGRESOS APROBADO	\$ 98,395,182.08
PRESUPUESTO DE EGRESOS COMPROMETIDO	\$ 94,121,811.57
PRESUPUESTO DE EGRESOS DEVENGADO	\$ 94,121,811.57
PRESUPUESTO DE EGRESOS EJERCIDO	\$ 94,121,811.57
PRESUPUESTO DE EGRESOS PAGADO	\$ 94,121,811.57

Bajo protesta de decir la verdad declaramos que los Estados Financieros y sus notas son razonablemente correctos y responsabilidad del emisor.


 Lic. Rosa Adriana Díaz Lizama
 Directora General Del IEAEEY


 Lic. Jose Roberto Collir Alfaro
 Jefe del Depto. de Administración y Finanzas del IEAEEY


Cuenta Pública 2022
INSTITUTO DE EDUCACION PARA ADULTOS DEL ESTADO DE YUCATAN
 Estado Analítico de Ingresos
 Del 1 al 31 de diciembre 2022

Rubro de los Ingresos	Ingresos					
	Estimado (1)	Ampliaciones y Reducciones (2)	Modificado (3 = 1 + 2)	Devengado (4)	Recaudado (5)	Diferencia (7-5-1)
IMPUESTOS	0.00	0.00	0.00	0.00	0.00	0.00
CUOTAS Y APORTACIONES DE SEGURIDAD SOCIAL	0.00	0.00	0.00	0.00	0.00	0.00
CONTRIBUCIONES DE MEJORAS	0.00	0.00	0.00	0.00	0.00	0.00
DERECHOS	0.00	0.00	0.00	0.00	0.00	0.00
PRODUCTOS	0.00	0.00	0.00	0.00	0.00	0.00
CORRIENTE	0.00	362.84	362.84	362.84	362.84	362.84
CAPITAL	0.00	0.00	0.00	0.00	0.00	0.00
APROVECHAMIENTOS	0.00	0.00	0.00	0.00	0.00	0.00
CORRIENTE	0.00	0.00	0.00	0.00	0.00	0.00
CAPITAL	0.00	0.00	0.00	0.00	0.00	0.00
INGRESOS POR VENTAS DE BIENES Y SERVICIOS	0.00	0.00	0.00	0.00	0.00	0.00
PARTICIPACIONES Y APORTACIONES	0.00	0.00	0.00	0.00	0.00	0.00
TRANSFERENCIAS, ASIGNACIONES, SUBSIDIOS Y OTRAS AYUDAS	8,819,878.00	1,708,842.72	10,528,520.72	10,528,520.72	10,528,520.72	1,708,842.72
INGRESOS DERIVADOS DE FINANCIAMIENTOS	0.00	0.00	0.00	0.00	0.00	0.00
TOTAL	8,819,878.00	1,709,005.56	10,528,883.56	10,528,883.56	10,528,883.56	1,709,005.56
Ingresos Excedentes						

Estado Analítico de Ingresos por Fuentes de Financiamiento	Ingresos					
	Estimado (1)	Ampliaciones y Reducciones (2)	Modificado (3 = 1 + 2)	Devengado (4)	Recaudado (5)	Diferencia (7-5-1)
Ingresos del Gobierno	0.00	0.00	0.00	0.00	0.00	0.00
IMPUESTOS	0.00	0.00	0.00	0.00	0.00	0.00
CONTRIBUCIONES DE MEJORAS	0.00	0.00	0.00	0.00	0.00	0.00
DERECHOS	0.00	0.00	0.00	0.00	0.00	0.00
PRODUCTOS	0.00	0.00	0.00	0.00	0.00	0.00
CORRIENTE	0.00	0.00	0.00	0.00	0.00	0.00
CAPITAL	0.00	0.00	0.00	0.00	0.00	0.00
APROVECHAMIENTOS	0.00	0.00	0.00	0.00	0.00	0.00
CORRIENTE	0.00	0.00	0.00	0.00	0.00	0.00
CAPITAL	0.00	0.00	0.00	0.00	0.00	0.00
PARTICIPACIONES Y APORTACIONES	0.00	0.00	0.00	0.00	0.00	0.00
TRANSFERENCIAS, ASIGNACIONES, SUBSIDIOS Y OTRAS AYUDAS	0.00	0.00	0.00	0.00	0.00	0.00
Ingresos de Organismos y Empresas	8,819,878.00	1,709,005.56	10,528,883.56	10,528,883.56	10,528,883.56	1,709,005.56
CUOTAS Y APORTACIONES DE SEGURIDAD SOCIAL	0.00	0.00	0.00	0.00	0.00	0.00
PRODUCTOS	0.00	362.84	362.84	362.84	362.84	362.84
INGRESOS POR VENTAS DE BIENES Y SERVICIOS	0.00	0.00	0.00	0.00	0.00	0.00
TRANSFERENCIAS, ASIGNACIONES, SUBSIDIOS Y OTRAS AYUDAS	8,819,878.00	1,708,842.72	10,528,520.72	10,528,520.72	10,528,520.72	1,708,842.72
INGRESOS DERIVADOS DE FINANCIAMIENTOS	0.00	0.00	0.00	0.00	0.00	0.00
INGRESOS DERIVADOS DE FINANCIAMIENTOS	0.00	0.00	0.00	0.00	0.00	0.00
TOTAL	8,819,878.00	1,709,005.56	10,528,883.56	10,528,883.56	10,528,883.56	1,709,005.56
Ingresos Excedentes						



Lic. Rosa Adriana Díaz Lizama
 Directora General de IEAAY

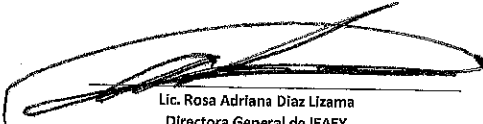



C.P. Ronal Teodoro Ku Quiñones
 Jefe del Departamento de Planeación y Evaluación de IEAAY

Cuenta Pública 2022
INSTITUTO DE EDUCACION PARA ADULTOS DEL ESTADO DE YUCATAN
 Estado Analítico de Ingresos
 Del 01 de octubre al 31 de diciembre 2022

Rubro de los Ingresos	Ingresos					
	Estimado (1)	Ampliaciones y Reducciones (2)	Modificado (3 = 1 + 2)	Devengado (4)	Recaudado (5)	Diferencia (7-5-4)
IMPUESTOS	0.00	0.00	0.00	0.00	0.00	0.00
CUOTAS Y APORTACIONES DE SEGURIDAD SOCIAL	0.00	0.00	0.00	0.00	0.00	0.00
CONTRIBUCIONES DE MEJORAS	0.00	0.00	0.00	0.00	0.00	0.00
DERECHOS	0.00	0.00	0.00	0.00	0.00	0.00
PRODUCTOS	0.00	0.00	0.00	0.00	0.00	0.00
CORRIENTE	0.00	1,567.58	1,567.58	1,567.58	1,567.58	1,567.58
CAPITAL	0.00	0.00	0.00	0.00	0.00	0.00
APROVECHAMIENTOS	0.00	0.00	0.00	0.00	0.00	0.00
CORRIENTE	0.00	0.00	0.00	0.00	0.00	0.00
CAPITAL	0.00	0.00	0.00	0.00	0.00	0.00
INGRESOS POR VENTAS DE BIENES Y SERVICIOS	0.00	0.00	0.00	0.00	0.00	0.00
PARTICIPACIONES Y APORTACIONES	0.00	0.00	0.00	0.00	0.00	0.00
TRANSFERENCIAS, ASIGNACIONES, SUBSIDIOS Y OTRAS AYUDAS	25,159,892.00	1,776,074.21	26,935,966.21	26,935,966.21	26,935,966.21	1,776,074.21
INGRESOS DERIVADOS DE FINANCIAMIENTOS	0.00	0.00	0.00	0.00	0.00	0.00
TOTAL	25,159,892.00	1,777,641.79	26,937,533.79	26,937,533.79	26,937,533.79	1,777,641.79
Ingresos Excedentes						

Estado Analítico de Ingresos por Fuentes de Financiamiento	Ingresos					
	Estimado (1)	Ampliaciones y Reducciones (2)	Modificado (3 = 1 + 2)	Devengado (4)	Recaudado (5)	Diferencia (7-5-4)
Ingresos del Gobierno	0.00	0.00	0.00	0.00	0.00	0.00
IMPUESTOS	0.00	0.00	0.00	0.00	0.00	0.00
CONTRIBUCIONES DE MEJORAS	0.00	0.00	0.00	0.00	0.00	0.00
DERECHOS	0.00	0.00	0.00	0.00	0.00	0.00
PRODUCTOS	0.00	0.00	0.00	0.00	0.00	0.00
CORRIENTE	0.00	0.00	0.00	0.00	0.00	0.00
CAPITAL	0.00	0.00	0.00	0.00	0.00	0.00
APROVECHAMIENTOS	0.00	0.00	0.00	0.00	0.00	0.00
CORRIENTE	0.00	0.00	0.00	0.00	0.00	0.00
CAPITAL	0.00	0.00	0.00	0.00	0.00	0.00
PARTICIPACIONES Y APORTACIONES	0.00	0.00	0.00	0.00	0.00	0.00
TRANSFERENCIAS, ASIGNACIONES, SUBSIDIOS Y OTRAS AYUDAS	0.00	0.00	0.00	0.00	0.00	0.00
Ingresos de Organismos y Empresas	25,159,892.00	1,777,641.79	26,937,533.79	26,937,533.79	26,937,533.79	1,777,641.79
CUOTAS Y APORTACIONES DE SEGURIDAD SOCIAL	0.00	0.00	0.00	0.00	0.00	0.00
PRODUCTOS	0.00	1,567.58	1,567.58	1,567.58	1,567.58	1,567.58
INGRESOS POR VENTAS DE BIENES Y SERVICIOS	0.00	0.00	0.00	0.00	0.00	0.00
TRANSFERENCIAS, ASIGNACIONES, SUBSIDIOS Y OTRAS AYUDAS	25,159,892.00	1,776,074.21	26,935,966.21	26,935,966.21	26,935,966.21	1,776,074.21
INGRESOS DERIVADOS DE FINANCIAMIENTOS	0.00	0.00	0.00	0.00	0.00	0.00
INGRESOS DERIVADOS DE FINANCIAMIENTOS	0.00	0.00	0.00	0.00	0.00	0.00
TOTAL	\$ 25,159,892.00	1,777,641.79	26,937,533.79	26,937,533.79	26,937,533.79	1,777,641.79
Ingresos Excedentes						


 Lic. Rosa Adriana Diaz Lizama
 Directora General de IEAEY


 C.P. Ronal Teodoro Ku Quiñones
 Jefe del Departamento de Planeación y Evaluación de IEAEY

Conta Pública 2022

INSTITUTO DE EDUCACION PARA ADULTOS DEL ESTADO DE YUCATAN

Estado Analitico de Ingresos

Del 1 de Enero al 31 de Diciembre 2022

Rubro de los Ingresos	Ingresos					
	Estimado (1)	Ampliaciones y Reducciones (2)	Modificado (3 = 1 + 2)	Devengado (4)	Recaudado (5)	Diferencia (7=5-1)
IMPUESTOS	0.00	0.00	0.00	0.00	0.00	0.00
CUOTAS Y APORTACIONES DE SEGURIDAD SOCIAL	0.00	0.00	0.00	0.00	0.00	0.00
CONTRIBUCIONES DE MEJORAS	0.00	0.00	0.00	0.00	0.00	0.00
DERECHOS	0.00	0.00	0.00	0.00	0.00	0.00
PRODUCTOS	0.00	0.00	0.00	0.00	0.00	0.00
CORRIENTE	0.00	5,584.67	5,584.67	5,584.67	5,584.67	5,584.67
CAPITAL	0.00	0.00	0.00	0.00	0.00	0.00
APROVECHAMIENTOS	0.00	0.00	0.00	0.00	0.00	0.00
CORRIENTE	0.00	0.00	0.00	0.00	0.00	0.00
CAPITAL	0.00	0.00	0.00	0.00	0.00	0.00
INGRESOS POR VENTAS DE BIENES Y SERVICIOS	0.00	0.00	0.00	0.00	0.00	0.00
PARTICIPACIONES Y APORTACIONES	0.00	0.00	0.00	0.00	0.00	0.00
TRANSFERENCIAS, ASIGNACIONES, SUBSIDIOS Y OTRAS AYUDAS	101,103,238.00	-2,708,055.92	98,395,182.08	98,395,182.08	98,395,182.08	-2,708,055.92
INGRESOS DERIVADOS DE FINANCIAMIENTOS	0.00	0.00	0.00	0.00	0.00	0.00
TOTAL	101,103,238.00	-2,702,471.25	98,400,766.75	98,400,766.75	98,400,766.75	-2,702,471.25
				Ingresos Excedentes		


Estado Analitico de Ingresos por Fuentes de Financiamiento	Ingresos					
	Estimado (1)	Ampliaciones y Reducciones (2)	Modificado (3 = 1 + 2)	Devengado (4)	Recaudado (5)	Diferencia (7=5-1)
Ingresos del Gobierno	0.00	0.00	0.00	0.00	0.00	0.00
IMPUESTOS	0.00	0.00	0.00	0.00	0.00	0.00
CONTRIBUCIONES DE MEJORAS	0.00	0.00	0.00	0.00	0.00	0.00
DERECHOS	0.00	0.00	0.00	0.00	0.00	0.00
PRODUCTOS	0.00	0.00	0.00	0.00	0.00	0.00
CORRIENTE	0.00	0.00	0.00	0.00	0.00	0.00
CAPITAL	0.00	0.00	0.00	0.00	0.00	0.00
APROVECHAMIENTOS	0.00	0.00	0.00	0.00	0.00	0.00
CORRIENTE	0.00	0.00	0.00	0.00	0.00	0.00
CAPITAL	0.00	0.00	0.00	0.00	0.00	0.00
PARTICIPACIONES Y APORTACIONES	0.00	0.00	0.00	0.00	0.00	0.00
TRANSFERENCIAS, ASIGNACIONES, SUBSIDIOS Y OTRAS AYUDAS	0.00	0.00	0.00	0.00	0.00	0.00
Ingresos de Organismos y Empresas	101,103,238.00	-2,702,471.25	98,400,766.75	98,400,766.75	98,400,766.75	-2,702,471.25
CUOTAS Y APORTACIONES DE SEGURIDAD SOCIAL	0.00	0.00	0.00	0.00	0.00	0.00
PRODUCTOS	0.00	5,584.67	5,584.67	5,584.67	5,584.67	5,584.67
INGRESOS POR VENTAS DE BIENES Y SERVICIOS	0.00	0.00	0.00	0.00	0.00	0.00
TRANSFERENCIAS, ASIGNACIONES, SUBSIDIOS Y OTRAS AYUDAS	101,103,238.00	-2,708,055.92	98,395,182.08	98,395,182.08	98,395,182.08	-2,708,055.92
INGRESOS DERIVADOS DE FINANCIAMIENTOS	0.00	0.00	0.00	0.00	0.00	0.00
INGRESOS DERIVADOS DE FINANCIAMIENTOS	0.00	0.00	0.00	0.00	0.00	0.00
TOTAL	\$ 101,103,238.00	-2,702,471.25	98,400,766.75	98,400,766.75	98,400,766.75	-2,702,471.25
				Ingresos Excedentes		


Lic. Rosa Adriana Díaz Ltzama
Directora General de IEAEY

C.P. Ronal Teodoro Ku Quifiones
Jefe del Departamento de Planeación y Evaluación de IEAEY

Cuenta Pública 2022
 Instituto de Educación Para Adultos del Estado de Yucatán
 Estado Analítico del Ejercicio del Presupuesto de Egresos
 Clasificación por Objeto del Gasto (Capítulo y Concepto)
 Del 1 al 31 de diciembre de 2022

Concepto	Egresos					Subejercicio
	Aprobado	Ampliaciones (Reducciones)	Modificado	Devengado	Pagado	
	1	2	3=1+2	4	5	6=3-4
Servicios Personales	5,627,062.00	1,392,017.72	7,019,089.72	10,065,165.64	10,066,165.64	-3,046,085.82
Remuneraciones al Personal de Carácter Permanente	1,797,845.00	-897,001.00	1,100,844.00	1,874,647.16	1,874,647.16	-573,803.16
Remuneraciones al Personal de Carácter Transitorio	112,287.00	-138,578.80	-26,291.80	145,340.79	145,340.79	-171,630.39
Remuneraciones Adicionales y Especiales	1,125,691.00	1,363,281.00	2,609,972.00	2,890,368.20	2,890,368.20	-370,396.20
Seguridad Social	728,460.00	-1,001,084.00	-273,204.00	461,818.12	461,818.12	-734,622.12
Otras Prestaciones Sociales y Económicas	1,753,973.00	1,846,978.32	3,599,951.32	4,795,385.27	4,795,385.27	-1,195,433.95
Previsiones	0.00	0.00	0.00	0.00	0.00	0.00
Pago de Estímulos a Servidores Públicos	107,796.00	0.00	107,796.00	107,796.00	107,796.00	0.00
Materiales y Suministros	384,485.00	8,414.00	392,899.00	600,653.38	600,653.38	-207,754.38
Materiales de Administración, Emisión de Documentos y Artículos Oficiales	73,841.00	-51,493.00	22,348.00	83,142.88	83,142.88	-80,794.88
Alimentos y Utensilios	28,077.00	-49,077.00	-16,000.00	18,803.70	18,803.70	-33,803.70
Materias Primas y Materiales de Producción y Comercialización	0.00	0.00	0.00	0.00	0.00	0.00
Materiales y Artículos de Construcción y de Reparación	16,729.00	47,363.00	63,092.00	67,849.78	67,849.78	-4,757.78
Productos Químicos, Farmacéuticos y de Laboratorio	101.00	-17.00	84.00	0.00	0.00	84.00
Combustibles, Lubricantes y Aditivos	237,781.00	65,453.00	303,234.00	390,000.00	390,000.00	-86,766.00
Vestuario, Blancos, Prendas de Protección y Artículos Deportivos	1,286.00	-69.00	1,197.00	2,354.80	2,354.80	-1,157.80
Materiales y Suministros Para Seguridad	0.00	0.00	0.00	0.00	0.00	0.00
Herramientas, Refacciones y Accesorios Menores	27,660.00	-9,746.00	17,914.00	38,502.22	38,502.22	-20,588.22
Servicios Generales	1,897,445.00	-27,371.00	1,870,074.00	3,487,806.51	3,487,806.51	-1,617,732.51
Servicios Básicos	90,651.00	-82,440.00	28,211.00	74,088.52	74,088.52	-45,876.52
Servicios de Arrendamiento	332,461.00	-116,990.00	216,081.00	310,923.76	310,923.76	-94,842.76
Servicios Profesionales, Científicos, Técnicos y Otros Servicios	1,093,111.00	-866,798.00	206,313.00	1,363,943.62	1,363,943.62	-1,157,628.62
Servicios Financieros, Bancarios y Comerciales	32,768.00	-2,885.00	29,783.00	173,876.84	173,876.84	-143,893.84
Servicios de Instalación, Reparación, Mantenimiento y Conservación	204,294.00	947,027.00	1,151,321.00	1,335,339.73	1,335,339.73	-184,018.73
Servicios de Comunicación Social y Publicidad	0.00	0.00	0.00	0.00	0.00	0.00
Servicios de Traslado y Viáticos	121,730.00	69,870.00	218,400.00	229,936.04	229,936.04	-11,436.04
Servicios Oficiales	3,711.00	-411.00	3,300.00	0.00	0.00	3,300.00
Otros Servicios Generales	18,719.00	-2,056.00	16,663.00	0.00	0.00	16,663.00
Transferencias, Asignaciones, Subsidios y Otras Ayudas	910,896.00	335,582.00	1,246,478.00	2,359,204.00	2,359,204.00	-1,112,726.00
Transferencias Internas y Asignaciones al Sector Público	0.00	0.00	0.00	0.00	0.00	0.00
Transferencias al Resto del Sector Público	0.00	0.00	0.00	0.00	0.00	0.00
Subsidios y Subvenciones	0.00	0.00	0.00	0.00	0.00	0.00
Ayudas Sociales	910,896.00	335,582.00	1,246,478.00	2,359,204.00	2,359,204.00	-1,112,726.00
Pensiones y Jubilaciones	0.00	0.00	0.00	0.00	0.00	0.00
Transferencias a Fideicomisos, Mandatos y Otros Análogos	0.00	0.00	0.00	0.00	0.00	0.00
Transferencias a la Seguridad Social	0.00	0.00	0.00	0.00	0.00	0.00
Donativos	0.00	0.00	0.00	0.00	0.00	0.00
Transferencias al Exterior	0.00	0.00	0.00	0.00	0.00	0.00
Bienes Muebles, Inmuebles e Intangibles	0.00	0.00	0.00	0.00	0.00	0.00
Mobiliario y Equipo de Administración	0.00	0.00	0.00	0.00	0.00	0.00
Mobiliario y Equipo Educativo y Recreativo	0.00	0.00	0.00	0.00	0.00	0.00
Equipo e Instrumental Médico y de Laboratorio	0.00	0.00	0.00	0.00	0.00	0.00
Vehículos y Equipo de Transporte	0.00	0.00	0.00	0.00	0.00	0.00
Equipo de Defensa y Seguridad	0.00	0.00	0.00	0.00	0.00	0.00
Maquinaria, Otros Equipos y Herramientas	0.00	0.00	0.00	0.00	0.00	0.00
Activos Biológicos	0.00	0.00	0.00	0.00	0.00	0.00
Bienes Inmuebles	0.00	0.00	0.00	0.00	0.00	0.00
Activos Intangibles	0.00	0.00	0.00	0.00	0.00	0.00
Inversión Pública	0.00	0.00	0.00	0.00	0.00	0.00
Obra Pública en Bienes de Dominio Público	0.00	0.00	0.00	0.00	0.00	0.00
Obra Pública en Bienes Propios	0.00	0.00	0.00	0.00	0.00	0.00
Proyectos Productivos y Acciones de Fomento	0.00	0.00	0.00	0.00	0.00	0.00
Inversiones Financieras y Otras Provisiones	0.00	0.00	0.00	0.00	0.00	0.00
Inversiones Para el Fomento de Actividades Productivas	0.00	0.00	0.00	0.00	0.00	0.00
Acciones y Participaciones de Capital	0.00	0.00	0.00	0.00	0.00	0.00
Compra de Títulos y Valores	0.00	0.00	0.00	0.00	0.00	0.00
Concesión de Préstamos	0.00	0.00	0.00	0.00	0.00	0.00
Inversiones en Fideicomisos, Mandatos y Otros Análogos	0.00	0.00	0.00	0.00	0.00	0.00
Otras Inversiones Financieras	0.00	0.00	0.00	0.00	0.00	0.00
Provisiones para Contingencias y Otras Erogaciones Especiales	0.00	0.00	0.00	0.00	0.00	0.00
Participaciones y Aportaciones	0.00	0.00	0.00	0.00	0.00	0.00
Participaciones	0.00	0.00	0.00	0.00	0.00	0.00
Aportaciones	0.00	0.00	0.00	0.00	0.00	0.00
Convenios	0.00	0.00	0.00	0.00	0.00	0.00
Deuda Pública	0.00	0.00	0.00	0.00	0.00	0.00
Amortización de la Deuda Pública	0.00	0.00	0.00	0.00	0.00	0.00
Intereses de la Deuda Pública	0.00	0.00	0.00	0.00	0.00	0.00
Comisiones de la Deuda Pública	0.00	0.00	0.00	0.00	0.00	0.00
Gastos de la Deuda Pública	0.00	0.00	0.00	0.00	0.00	0.00
Costo por Coberturas	0.00	0.00	0.00	0.00	0.00	0.00
Apoyos Financieros	0.00	0.00	0.00	0.00	0.00	0.00
Adeudos de Ejercicios Fiscales Anteriores (Adefas)	0.00	0.00	0.00	0.00	0.00	0.00
Total del Gasto	8,819,878.00	1,708,642.72	10,528,520.72	16,512,819.43	16,512,819.43	-5,984,298.71


 Lic. Rosa Adriana Díaz Lizama
 Directora General de IEAEY


 C.P. Román Teodoro Ku Quiñones
 Jefe del Departamento de Planeación y Evaluación de IEAEY

Cuenta Pública 2022
Instituto de Educación Para Adultos del Estado de Yucatán
Estado Análisis del Ejercicio del Presupuesto de Egresos
Clasificación por Objeto del Gasto (Capítulo y Concepto)
Del 1 octubre al 31 de diciembre de 2022


Concepto	Egresos					Subajerado
	Aprobado	Ampliaciones/ Reducciones	Modificado	Devengado	Pagado	
	1	2	3 (1+2)	4	5	6 (3-4)
Servicios Personales	14,795,307.00	2,080,788.21	16,876,095.21	20,741,701.14	20,741,701.14	-3,865,605.93
Ramuneraciones al Personal de Carácter Permanente	4,967,994.00	-880,570.51	4,287,423.49	4,749,020.00	4,749,020.00	-461,596.51
Ramuneraciones al Personal de Carácter Transitorio	310,273.00	-149,160.60	161,122.40	291,879.67	291,879.67	-130,757.27
Ramuneraciones Adicionales y Especiales	2,332,932.00	1,853,816.00	4,186,748.00	5,711,587.59	5,711,587.59	-1,524,839.59
Seguridad Social	2,012,918.00	-2,382,580.00	-369,662.00	1,234,530.85	1,234,530.85	-1,584,192.85
Otras Prestaciones Sociales y Económicas	4,847,802.00	3,419,273.32	8,267,075.32	8,431,315.03	8,431,315.03	-164,239.71
Previsiones	0.00	0.00	0.00	0.00	0.00	0.00
Pago de Estímulos a Servidores Públicos	323,388.00	0.00	323,388.00	323,388.00	323,388.00	0.00
Materiales y Suministros	1,069,688.00	-55,537.00	1,014,121.00	1,846,870.00	1,846,870.00	-832,749.00
Materiales de Administración, Emisión de Documentos y Artículos Oficiales	265,284.00	43,044.00	248,328.00	495,527.69	495,527.69	-247,199.69
Alimentos y Utensilios	77,572.00	-127,572.00	-50,000.00	37,072.88	37,072.88	-87,072.88
Materias Primas y Materiales de Producción y Comercialización	0.00	0.00	0.00	0.00	0.00	0.00
Materiales y Artículos de Construcción y de Reparación	43,443.00	92,837.00	136,280.00	176,067.30	176,067.30	-39,787.30
Productos Químicos, Farmacéuticos y de Laboratorio	270.00	-14.00	256.00	0.00	0.00	266.00
Combustibles, Lubrificantes y Aditivos	663,147.00	28,040.00	691,187.00	990,100.00	990,100.00	-298,913.00
Vestuario, Blancos, Prendas de Protección y Artículos Deportivos	3,472.00	-37,926.00	-34,454.00	4,210.80	4,210.80	-39,364.80
Materiales y Suministros Para Seguridad	0.00	0.00	0.00	0.00	0.00	0.00
Herramientas, Refacciones y Accesorios Menores	76,470.00	-54,248.00	22,222.00	143,891.23	143,891.23	-121,669.23
Servicios Generales	5,258,498.00	2,347,638.00	7,606,136.00	7,175,390.00	7,175,390.00	430,746.00
Servicios Básicos	250,460.00	-80,811.00	169,649.00	202,188.23	202,188.23	-12,537.23
Servicios de Arrendamiento	918,562.00	1,099,581.00	2,018,143.00	866,150.49	866,150.49	1,152,092.51
Servicios Profesionales, Científicos, Técnicos y Otros Servicios	3,026,603.00	-502,416.00	2,524,187.00	3,086,151.31	3,086,151.31	-561,964.31
Servicios Financieros, Bancarios y Comerciales	90,754.00	92,587.00	183,341.00	182,274.72	182,274.72	1,066.28
Servicios de Instalación, Reparación, Mantenimiento y Conservación	573,625.00	1,524,398.00	2,098,023.00	2,329,234.25	2,329,234.25	-231,211.25
Servicios de Comunicación Social y Publicidad	0.00	0.00	0.00	0.00	0.00	0.00
Servicios de Traslado y Viáticos	336,345.00	99,832.00	436,177.00	390,471.00	390,471.00	45,706.00
Servicios Oficiales	10,243.00	99,857.00	109,900.00	114,972.00	114,972.00	-5,072.00
Otros Servicios Generales	51,716.00	-5,030.00	46,686.00	3,960.00	3,960.00	42,726.00
Transferencias, Asignaciones, Subsidios y Otras Ayudas	4,036,519.00	-2,596,715.00	1,439,804.00	4,913,986.00	4,913,986.00	-3,474,182.00
Transferencias Internas y Asignaciones al Sector Público	0.00	0.00	0.00	0.00	0.00	0.00
Transferencias al Resto del Sector Público	0.00	0.00	0.00	0.00	0.00	0.00
Subsidios y Subvenciones	0.00	0.00	0.00	0.00	0.00	0.00
Ayudas Sociales	4,036,519.00	-2,596,715.00	1,439,804.00	4,913,986.00	4,913,986.00	-3,474,182.00
Pensiones y Jubilaciones	0.00	0.00	0.00	0.00	0.00	0.00
Transferencias a Fideicomisos, Mandatos y Otros Análogos	0.00	0.00	0.00	0.00	0.00	0.00
Transferencias a la Seguridad Social	0.00	0.00	0.00	0.00	0.00	0.00
Donativos	0.00	0.00	0.00	0.00	0.00	0.00
Transferencias al Exterior	0.00	0.00	0.00	0.00	0.00	0.00
Bienes Muebles, Inmuebles e Intangibles	0.00	0.00	0.00	0.00	0.00	0.00
Mobiliario y Equipo de Administración	0.00	0.00	0.00	0.00	0.00	0.00
Mobiliario y Equipo Educativo y Recreativo	0.00	0.00	0.00	0.00	0.00	0.00
Equipo e Instrumental Médico y de Laboratorio	0.00	0.00	0.00	0.00	0.00	0.00
Vehículos y Equipo de Transporte	0.00	0.00	0.00	0.00	0.00	0.00
Equipo de Defensa y Seguridad	0.00	0.00	0.00	0.00	0.00	0.00
Maquinaria, Otros Equipos y Herramientas	0.00	0.00	0.00	0.00	0.00	0.00
Activos Biológicos	0.00	0.00	0.00	0.00	0.00	0.00
Bienes Inmuebles	0.00	0.00	0.00	0.00	0.00	0.00
Activos Intangibles	0.00	0.00	0.00	0.00	0.00	0.00
Inversión Pública	0.00	0.00	0.00	0.00	0.00	0.00
Obra Pública en Bienes de Dominio Público	0.00	0.00	0.00	0.00	0.00	0.00
Obra Pública en Bienes Propios	0.00	0.00	0.00	0.00	0.00	0.00
Proyectos Productivos y Acciones de Fomento	0.00	0.00	0.00	0.00	0.00	0.00
Inversiones Financieras y Otras Provisiones	0.00	0.00	0.00	0.00	0.00	0.00
Inversiones Para el Fomento de Actividades Productivas	0.00	0.00	0.00	0.00	0.00	0.00
Acciones y Participaciones de Capital	0.00	0.00	0.00	0.00	0.00	0.00
Compra de Títulos y Valores	0.00	0.00	0.00	0.00	0.00	0.00
Concesión de Préstamos	0.00	0.00	0.00	0.00	0.00	0.00
Inversiones en Fideicomisos, Mandatos y Otros Análogos	0.00	0.00	0.00	0.00	0.00	0.00
Otras Inversiones Financieras	0.00	0.00	0.00	0.00	0.00	0.00
Provisiones para Contingencias y Otras Erogaciones Especiales	0.00	0.00	0.00	0.00	0.00	0.00
Participaciones y Aportaciones	0.00	0.00	0.00	0.00	0.00	0.00
Participaciones	0.00	0.00	0.00	0.00	0.00	0.00
Aportaciones	0.00	0.00	0.00	0.00	0.00	0.00
Convenios	0.00	0.00	0.00	0.00	0.00	0.00
Deuda Pública	0.00	0.00	0.00	0.00	0.00	0.00
Amortización de la Deuda Pública	0.00	0.00	0.00	0.00	0.00	0.00
Intereses de la Deuda Pública	0.00	0.00	0.00	0.00	0.00	0.00
Comisiones de la Deuda Pública	0.00	0.00	0.00	0.00	0.00	0.00
Gastos de la Deuda Pública	0.00	0.00	0.00	0.00	0.00	0.00
Costo por Coberturas	0.00	0.00	0.00	0.00	0.00	0.00
Apoyos Financieros	0.00	0.00	0.00	0.00	0.00	0.00
Adeudos de Ejercicios Fiscales Anteriores (Adefas)	0.00	0.00	0.00	0.00	0.00	0.00
Total del Gasto	25,159,892.00	1,776,074.21	26,935,966.21	34,677,947.14	34,677,947.14	-7,741,980.93


Lic. Rosa Adriana Díaz Lizama
 Directora General de IEAEY

C.P. Ronal Teodoro Ku Quiñones
 Jefe del Departamento de Planeación y Evaluación de IEAEY

Cuenta Pública 2022
Instituto de Educación Para Adultos del Estado de Yucatán
Estado Analítico del Ejercicio del Presupuesto de Gastos
Clasificación por Objeto del Gasto (Capítulo y Concepto)
Del 1 Enero al 31 de Diciembre de 2022

Concepto	Gastos					Subejercicio 6= (3+4)
	Aprobado 1	Ampliaciones (Reducciones) 2	Modificado 3=(1+2)	Devengado 4	Pagado 5	
Servicios Personales	57,612,079.00	2,326,415.69	59,938,494.69	59,793,837.29	59,793,837.29	44,857.40
Remuneraciones al Personal de Carácter Permanente	19,214,213.00	-245,324.61	18,968,888.49	18,965,878.32	18,965,878.32	3,210.17
Remuneraciones al Personal de Carácter Transitorio	1,200,000.00	-195,523.80	1,004,476.40	1,003,838.22	1,003,838.22	638.18
Remuneraciones Adicionales y Especiales	9,268,188.00	1,439,986.00	10,708,174.00	10,704,178.49	10,704,178.49	3,995.51
Seguridad Social	7,785,095.00	-1,518,818.00	6,266,277.00	6,243,189.55	6,243,189.55	23,087.45
Otras Prestaciones Sociales y Económicas	18,751,028.00	2,846,067.32	21,597,125.32	21,583,200.70	21,583,200.70	13,924.62
Previsiones	0.00	0.00	0.00	0.00	0.00	0.00
Pago de Estímulos a Servidores Públicos	1,293,555.00	-1.52	1,293,553.48	1,293,552.01	1,293,552.01	1.47
Materiales y Suministros	4,149,136.00	-583,603.00	3,565,533.00	3,524,230.87	3,524,230.87	41,402.13
Materiales de Administración, Emisión de Documentos y Artículos Oficiales	766,049.00	-107,808.00	658,246.00	667,179.30	667,179.30	21,069.70
Alimentos y Utensilios	300,000.00	-195,000.00	105,000.00	101,746.31	101,746.31	3,254.69
Materias Primas y Materiales de Producción y Comercialización	0.00	0.00	0.00	0.00	0.00	0.00
Materiales y Artículos de Construcción y de Reparación	167,983.00	121,000.00	288,983.00	287,938.77	287,938.77	1,044.23
Productos Químicos, Farmacéuticos y de Laboratorio	1,030.00	0.00	1,030.00	0.00	0.00	1,030.00
Combustibles, Lubricantes y Aditivos	2,676,000.00	-399,000.00	2,176,000.00	2,173,427.33	2,173,427.33	2,572.67
Vestuario, Blancos, Prendas de Protección y Artículos Deportivos	13,390.00	92,000.00	105,390.00	101,306.41	101,306.41	4,083.59
Materiales y Suministros Para Seguridad	0.00	0.00	0.00	0.00	0.00	0.00
Herramientas, Refacciones y Accesorios Menores	295,684.00	-94,700.00	200,984.00	192,833.75	192,833.75	8,350.25
Servicios Generales	20,362,939.00	1,076,831.39	21,439,870.39	17,600,431.41	17,600,431.41	3,839,438.98
Servicios Básicos	968,620.00	-42,079.00	926,541.00	882,174.17	882,174.17	243,786.83
Servicios de Arrendamiento	3,552,972.00	1,180,300.00	4,683,272.00	3,275,241.38	3,275,241.38	1,408,030.64
Servicios Profesionales, Científicos, Técnicos y Otros Servicios	11,715,785.00	-1,082,500.00	10,633,285.00	9,394,915.17	9,394,915.17	1,238,369.83
Servicios Financieros, Bancarios y Comerciales	351,352.00	60,768.39	412,110.39	241,403.46	241,403.46	170,706.93
Servicios de Instalación, Reparación, Mantenimiento y Conservación	2,233,810.00	1,112,371.00	3,346,181.00	2,768,807.39	2,768,807.39	577,373.61
Servicios de Comunicación Social y Publicidad.	0.00	0.00	0.00	0.00	0.00	0.00
Servicios de Traslado y Viáticos	1,300,800.00	-110,323.00	1,190,477.00	1,083,225.66	1,083,225.66	107,251.14
Servicios Oficiales	39,600.00	100,000.00	139,600.00	114,972.00	114,972.00	24,628.00
Otros Servicios Generales	200,000.00	-90,668.00	109,004.00	39,692.00	39,692.00	69,312.00
Transferencias, Asignaciones, Subsidios y Otras Ayudas	19,079,084.00	-5,527,900.00	13,551,184.00	13,203,512.00	13,203,512.00	347,672.00
Transferencias Internas y Asignaciones al Sector Público	0.00	0.00	0.00	0.00	0.00	0.00
Transferencias al Resto del Sector Público	0.00	0.00	0.00	0.00	0.00	0.00
Subsidios y Subvenciones	0.00	0.00	0.00	0.00	0.00	0.00
Ayudas Sociales	19,079,084.00	-5,527,900.00	13,551,184.00	13,203,512.00	13,203,512.00	347,672.00
Pensiones y Jubilaciones	0.00	0.00	0.00	0.00	0.00	0.00
Transferencias a Fideicomisos, Mandatos y Otros Análogos	0.00	0.00	0.00	0.00	0.00	0.00
Transferencias a la Seguridad Social	0.00	0.00	0.00	0.00	0.00	0.00
Donativos	0.00	0.00	0.00	0.00	0.00	0.00
Transferencias al Exterior	0.00	0.00	0.00	0.00	0.00	0.00
Bienes Muebles, Inmuebles e Intangibles	0.00	0.00	0.00	0.00	0.00	0.00
Mobiliario y Equipo de Administración	0.00	0.00	0.00	0.00	0.00	0.00
Mobiliario y Equipo Educativo y Recreativo	0.00	0.00	0.00	0.00	0.00	0.00
Equipo e Instrumental Médico y de Laboratorio	0.00	0.00	0.00	0.00	0.00	0.00
Vehículos y Equipo de Transporte	0.00	0.00	0.00	0.00	0.00	0.00
Equipo de Defensa y Seguridad	0.00	0.00	0.00	0.00	0.00	0.00
Maquinaria, Otros Equipos y Herramientas	0.00	0.00	0.00	0.00	0.00	0.00
Activos Biológicos	0.00	0.00	0.00	0.00	0.00	0.00
Bienes Inmuebles	0.00	0.00	0.00	0.00	0.00	0.00
Activos Intangibles	0.00	0.00	0.00	0.00	0.00	0.00
Inversión Pública	0.00	0.00	0.00	0.00	0.00	0.00
Obra Pública en Bienes de Dominio Público	0.00	0.00	0.00	0.00	0.00	0.00
Obra Pública en Bienes Propios	0.00	0.00	0.00	0.00	0.00	0.00
Proyectos Productivos y Acciones de Fomento	0.00	0.00	0.00	0.00	0.00	0.00
Inversiones Financieras y Otras Provisiones	0.00	0.00	0.00	0.00	0.00	0.00
Inversiones Para el Fomento de Actividades Productivas.	0.00	0.00	0.00	0.00	0.00	0.00
Acciones y Participaciones de Capital	0.00	0.00	0.00	0.00	0.00	0.00
Compra de Títulos y Valores	0.00	0.00	0.00	0.00	0.00	0.00
Concesión de Préstamos	0.00	0.00	0.00	0.00	0.00	0.00
Inversiones en Fideicomisos, Mandatos y Otros Análogos	0.00	0.00	0.00	0.00	0.00	0.00
Otras Inversiones Financieras	0.00	0.00	0.00	0.00	0.00	0.00
Provisiones para Contingencias y Otras Erogaciones Especiales	0.00	0.00	0.00	0.00	0.00	0.00
Participaciones y Aportaciones	0.00	0.00	0.00	0.00	0.00	0.00
Participaciones	0.00	0.00	0.00	0.00	0.00	0.00
Aportaciones	0.00	0.00	0.00	0.00	0.00	0.00
Convenios	0.00	0.00	0.00	0.00	0.00	0.00
Deuda Pública	0.00	0.00	0.00	0.00	0.00	0.00
Amortización de la Deuda Pública	0.00	0.00	0.00	0.00	0.00	0.00
Intereses de la Deuda Pública	0.00	0.00	0.00	0.00	0.00	0.00
Comisiones de la Deuda Pública	0.00	0.00	0.00	0.00	0.00	0.00
Gastos de la Deuda Pública	0.00	0.00	0.00	0.00	0.00	0.00
Costo por Coberturas	0.00	0.00	0.00	0.00	0.00	0.00
Ayudas Financieras	0.00	0.00	0.00	0.00	0.00	0.00
Ayudas de Ejercicios Fiscales Anteriores (Adejas)	0.00	0.00	0.00	0.00	0.00	0.00
Total del Gasto	101,103,238.00	-2,708,055.92	98,395,182.08	94,121,811.57	94,121,811.57	4,273,370.51


Lic. Rosa Adriana Díaz Lizama
 Directora General de IEAEY


C.P. Ronai Teodoro Kú Quiñones
 Jefe del Departamento de Planeación y Evaluación de IEAEY

IEAEY

Cuenta Pública 2022

INSTITUTO DE EDUCACION PARA ADULTOS DEL ESTADO DE YUCATAN


Estado Analítico del Ejercicio del Presupuesto de Egresos

Clasificación Administrativa

Del 1 al 31 de diciembre de 2022

Concepto	Egresos					Subejercicio 6 = (3-4)
	Aprobado 1	Ampliaciones/ (Reducciones) 2	Modificado 3 = (1+2)	Devengado 4	Pagado 5	
INSTITUTO DE EDUCACION PARA ADULTOS DEL ESTADO DE YUCATAN	8,819,878.00	1,708,642.72	10,528,520.72	16,512,819.43	16,512,819.43	-5,984,298.71
Dependencia o Unidad Administrativa 2	-	-	0	-	-	0.00
Dependencia o Unidad Administrativa 3	-	-	0	-	-	0.00
Dependencia o Unidad Administrativa 4	-	-	0	-	-	0.00
Dependencia o Unidad Administrativa 5	-	-	0	-	-	0.00
Dependencia o Unidad Administrativa 6	-	-	0	-	-	0.00
Dependencia o Unidad Administrativa 7	-	-	0	-	-	0.00
Dependencia o Unidad Administrativa 8	-	-	0	-	-	0.00
Dependencia o Unidad Administrativa XX	-	-	0	-	-	0.00
Total del Gasto	\$8,819,878.00	\$1,708,642.72	\$10,528,520.72	\$16,512,819.43	\$16,512,819.43	-\$5,984,298.71


Lic. Rosa Adriana Diaz Lizama
Directora General de IEAEY


C.P. Ronal Teodoro Ku Quiñones

Jefe del Departamento de Planeación y Evaluación de IEAEY

IEAEY

Cuenta Pública 2022


INSTITUTO DE EDUCACION PARA ADULTOS DEL ESTADO DE YUCATAN

Estado Analítico del Ejercicio del Presupuesto de Egresos

Clasificación Administrativa

Del 1 octubre al 31 de diciembre de 2022

Concepto	Egresos					
	Aprobado 1	Ampliaciones/ (Reducciones) 2	Modificado 3=(1+2)	Devengado 4	Pagado 5	Subejercicio 6=(3-4)
INSTITUTO DE EDUCACION PARA ADULTOS DEL ESTADO DE YUCATAN	25,159,892.00	1,776,074.21	26,935,966.21	34,677,947.14	34,677,947.14	-7,741,980.93
Dependencia o Unidad Administrativa 2	-	-	0	-	-	0.00
Dependencia o Unidad Administrativa 3	-	-	0	-	-	0.00
Dependencia o Unidad Administrativa 4	-	-	0	-	-	0.00
Dependencia o Unidad Administrativa 5	-	-	0	-	-	0.00
Dependencia o Unidad Administrativa 6	-	-	0	-	-	0.00
Dependencia o Unidad Administrativa 7	-	-	0	-	-	0.00
Dependencia o Unidad Administrativa 8	-	-	0	-	-	0.00
Dependencia o Unidad Administrativa XX	-	-	0	-	-	0.00
Total del Gasto	\$25,159,892.00	\$1,776,074.21	\$26,935,966.21	\$34,677,947.14	\$34,677,947.14	-\$7,741,980.93



Lic. Rosa Adriana Diaz Lizama
Directora General de IEAEY





C.P. Ronal Teodoro Ku Quiñones
Jefe del Departamento de Planeación y Evaluación de IEAEY

IEAEY

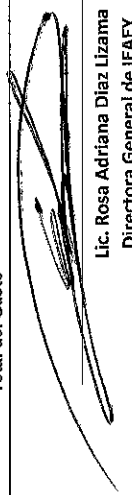
Cuenta Pública 2022
INSTITUTO DE EDUCACION PARA ADULTOS DEL ESTADO DE YUCATAN
Estado Analítico del Ejercicio del Presupuesto de Egresos
Clasificación Administrativa
Del 1 de enero al 31 de diciembre de 2022


Concepto	Egresos					Subejercicio
	Aprobado 1	Ampliaciones/ (Reducciones) 2	Modificado 3 = (1 + 2)	Devengado 4	Pagado 5	
INSTITUTO DE EDUCACION PARA ADULTOS DEL ESTADO DE YUCATAN	101,103,238.00	-2,708,055.92	98,395,182.08	94,121,811.57	94,121,811.57	4,273,370.51
Dependencia o Unidad Administrativa 2	-	-	0	-	-	0.00
Dependencia o Unidad Administrativa 3	-	-	0	-	-	0.00
Dependencia o Unidad Administrativa 4	-	-	0	-	-	0.00
Dependencia o Unidad Administrativa 5	-	-	0	-	-	0.00
Dependencia o Unidad Administrativa 6	-	-	0	-	-	0.00
Dependencia o Unidad Administrativa 7	-	-	0	-	-	0.00
Dependencia o Unidad Administrativa 8	-	-	0	-	-	0.00
Dependencia o Unidad Administrativa XX	-	-	0	-	-	0.00
Total del Gasto	\$101,103,238.00	-\$2,708,055.92	\$98,395,182.08	\$94,121,811.57	\$94,121,811.57	\$4,273,370.51


Lic. Rosa Adriana Diaz Lizama
Directora General de IEAEY


C.P. Ronal Teodoro Ku Quiñones
Jefe del Departamento de Planeación y Evaluación de IEAEY


Concepto	Egresos		Devenido	Pagado	Subejercicio	
	Aprobado	Ampliaciones/ (Reducciones)				
	1	2	3 = (1 + 2)	4	5	6 = (3 - 4)
Gobierno	0.00	0.00	0.00	0.00	0.00	0.00
Legislación	0.00	0.00	0.00	0.00	0.00	0.00
Justicia	0.00	0.00	0.00	0.00	0.00	0.00
Coordinación de la Política de Gobierno	0.00	0.00	0.00	0.00	0.00	0.00
Relaciones Exteriores	0.00	0.00	0.00	0.00	0.00	0.00
Asuntos Financieros y Hacendarios	0.00	0.00	0.00	0.00	0.00	0.00
Seguridad Nacional	0.00	0.00	0.00	0.00	0.00	0.00
Asuntos de Orden Público y de Seguridad Interior	0.00	0.00	0.00	0.00	0.00	0.00
Otros Servicios Generales	0.00	0.00	0.00	0.00	0.00	0.00
Desarrollo Social	8,819,878.00	1,708,642.72	10,528,520.72	16,512,819.43	16,512,819.43	-5,984,298.71
Protección Ambiental	0.00	0.00	0.00	0.00	0.00	0.00
Vivienda y Servicios a la Comunidad	0.00	0.00	0.00	0.00	0.00	0.00
Salud	0.00	0.00	0.00	0.00	0.00	0.00
Recreación, Cultura y Otras Manifestaciones Sociales	0.00	0.00	0.00	0.00	0.00	0.00
Educación	3,266,490.00	179,048.40	3,445,538.40	6,536,820.68	6,536,820.68	-3,091,282.28
Protección Social	5,553,388.00	1,529,594.32	7,082,982.32	9,975,998.75	9,975,998.75	-2,893,016.43
Otros Asuntos Sociales	0.00	0.00	0.00	0.00	0.00	0.00
Desarrollo Económico	0.00	0.00	0.00	0.00	0.00	0.00
Asuntos Económicos, Comerciales y Laborales en General	0.00	0.00	0.00	0.00	0.00	0.00
Agropecuaria, Silvicultura, Pesca y Caza	0.00	0.00	0.00	0.00	0.00	0.00
Combustibles y Energía	0.00	0.00	0.00	0.00	0.00	0.00
Minería, Manufacturas y Construcción	0.00	0.00	0.00	0.00	0.00	0.00
Transporte	0.00	0.00	0.00	0.00	0.00	0.00
Comunicaciones	0.00	0.00	0.00	0.00	0.00	0.00
Turismo	0.00	0.00	0.00	0.00	0.00	0.00
Ciencia, Tecnología e Innovación	0.00	0.00	0.00	0.00	0.00	0.00
Otras Industrias y Otros Asuntos Económicos	0.00	0.00	0.00	0.00	0.00	0.00
Otros no Clasificados en Funciones Anteriores	0.00	0.00	0.00	0.00	0.00	0.00
Transacciones de la Deuda Pública / Costo Financiero de la Deuda	0.00	0.00	0.00	0.00	0.00	0.00
Transferencias, Participaciones y Aportaciones entre Diferentes Niveles y Ordenes de Gobi	0.00	0.00	0.00	0.00	0.00	0.00
Saneamiento del Sistema Financiero	0.00	0.00	0.00	0.00	0.00	0.00
Adeudos de Ejercicios Fiscales Anteriores	0.00	0.00	0.00	0.00	0.00	0.00
Total del Gasto	8,819,878.00	1,708,642.72	10,528,520.72	16,512,819.43	16,512,819.43	-5,984,298.71


 Lic. Rosa Adriana Diaz Lizama
 Directora General de IEAEY


 C.P. Ronal Teodoro Ku Quiriones
 Jefe del Departamento de Planeación y Evaluación de IEAEY


Concepto	Egresos					Subejercicio 8 = (3-4)
	1 Aprobado	2 Ampliaciones/ (Reducciones)	3 = (1+2) Modificado	4 Devengado	5 Pagado	
Gobierno	0.00	0.00	0.00	0.00	0.00	0.00
Legislación	0.00	0.00	0.00	0.00	0.00	0.00
Justicia	0.00	0.00	0.00	0.00	0.00	0.00
Coordinación de la Política de Gobierno	0.00	0.00	0.00	0.00	0.00	0.00
Relaciones Exteriores	0.00	0.00	0.00	0.00	0.00	0.00
Asuntos Financieros y Hacendarios	0.00	0.00	0.00	0.00	0.00	0.00
Seguridad Nacional	0.00	0.00	0.00	0.00	0.00	0.00
Asuntos de Orden Público y de Seguridad Interior	0.00	0.00	0.00	0.00	0.00	0.00
Otros Servicios Generales	0.00	0.00	0.00	0.00	0.00	0.00
Desarrollo Social	25,159,892.00	1,776,074.21	26,935,966.21	34,677,947.14	34,677,947.14	-7,741,980.93
Protección Ambiental	0.00	0.00	0.00	0.00	0.00	0.00
Vivienda y Servicios a la Comunidad	0.00	0.00	0.00	0.00	0.00	0.00
Salud	0.00	0.00	0.00	0.00	0.00	0.00
Recreación, Cultura y Otras Manifestaciones Sociales	0.00	0.00	0.00	0.00	0.00	0.00
Educación	10,558,983.00	-450,862.60	10,108,120.40	13,937,941.67	13,937,941.67	-3,829,821.27
Protección Social	14,600,909.00	2,226,936.81	16,827,845.81	20,740,005.47	20,740,005.47	-3,912,159.66
Otros Asuntos Sociales	0.00	0.00	0.00	0.00	0.00	0.00
Desarrollo Económico	0.00	0.00	0.00	0.00	0.00	0.00
Asuntos Económicos, Comerciales y Laborales en General	0.00	0.00	0.00	0.00	0.00	0.00
Agropecuaria, Silvicultura, Pesca y Caza	0.00	0.00	0.00	0.00	0.00	0.00
Combustibles y Energía	0.00	0.00	0.00	0.00	0.00	0.00
Minería, Manufacturas y Construcción	0.00	0.00	0.00	0.00	0.00	0.00
Transporte	0.00	0.00	0.00	0.00	0.00	0.00
Comunicaciones	0.00	0.00	0.00	0.00	0.00	0.00
Turismo	0.00	0.00	0.00	0.00	0.00	0.00
Ciencia, Tecnología e Innovación	0.00	0.00	0.00	0.00	0.00	0.00
Otras Industrias y Otros Asuntos Económicos	0.00	0.00	0.00	0.00	0.00	0.00
Otros no Clasificados en Funciones Anteriores	0.00	0.00	0.00	0.00	0.00	0.00
Transacciones de la Deuda Pública / Costo Financiero de la Deuda	0.00	0.00	0.00	0.00	0.00	0.00
Transferencias, Participaciones y Aportaciones entre Diferentes Niveles y Ordenes de Gobierno	0.00	0.00	0.00	0.00	0.00	0.00
Saneamiento del Sistema Financiero	0.00	0.00	0.00	0.00	0.00	0.00
Acaudados de Ejercicios Fiscales Anteriores	0.00	0.00	0.00	0.00	0.00	0.00
Total del Gasto	25,159,892.00	1,776,074.21	26,935,966.21	34,677,947.14	34,677,947.14	-7,741,980.93



 Lic. Rosa Adriana Diaz Lizama
 Directora General de IEAEY


 C.P. Ronal Teodoro Ku Quiñones
 Jefe del Departamento de Planeación y Evaluación de IEAEY

Cuenta Pública 2022
INSTITUTO DE EDUCACION PARA ADULTOS DEL ESTADO DE YUCATAN
Estado Analítico del Ejercicio del Presupuesto de Egresos
Clasificación Funcional (Finalidad y Función)
Del 01 de enero al 31 de diciembre de 2022

Concepto	Egresos				Pagado	Subejercicio
	Aprobado	Ampliaciones/ (Reducciones)	Modificado	Devengado		
	1	2	3 = (1 + 2)	4	5	6 = (3 - 4)
Gobierno	0.00	0.00	0.00	0.00	0.00	0.00
Legislación	0.00	0.00	0.00	0.00	0.00	0.00
Justicia	0.00	0.00	0.00	0.00	0.00	0.00
Coordinación de la Política de Gobierno	0.00	0.00	0.00	0.00	0.00	0.00
Relaciones Exteriores	0.00	0.00	0.00	0.00	0.00	0.00
Asuntos Financieros y Hacendarios	0.00	0.00	0.00	0.00	0.00	0.00
Seguridad Nacional	0.00	0.00	0.00	0.00	0.00	0.00
Asuntos de Orden Público y de Seguridad Interior	0.00	0.00	0.00	0.00	0.00	0.00
Otros Servicios Generales	0.00	0.00	0.00	0.00	0.00	0.00
Desarrollo Social	101,103,238.00	-2,708,055.92	98,395,182.08	94,121,811.57	94,121,811.57	4,273,370.51
Protección Ambiental	0.00	0.00	0.00	0.00	0.00	0.00
Vivienda y Servicios a la Comunidad	0.00	0.00	0.00	0.00	0.00	0.00
Salud	0.00	0.00	0.00	0.00	0.00	0.00
Recreación, Cultura y Otras Manifestaciones Sociales	0.00	0.00	0.00	0.00	0.00	0.00
Educación	44,327,659.00	-5,226,993.21	39,100,665.79	35,041,828.50	35,041,828.50	4,058,837.29
Protección Social	56,775,579.00	2,518,937.29	59,294,516.29	59,079,983.07	59,079,983.07	214,533.22
Otros Asuntos Sociales	0.00	0.00	0.00	0.00	0.00	0.00
Desarrollo Económico	0.00	0.00	0.00	0.00	0.00	0.00
Asuntos Económicos, Comerciales y Laborales en General	0.00	0.00	0.00	0.00	0.00	0.00
Agropecuaria, Silvicultura, Pesca y Caza	0.00	0.00	0.00	0.00	0.00	0.00
Combustibles y Energía	0.00	0.00	0.00	0.00	0.00	0.00
Minería, Manufacturas y Construcción	0.00	0.00	0.00	0.00	0.00	0.00
Transporte	0.00	0.00	0.00	0.00	0.00	0.00
Comunicaciones	0.00	0.00	0.00	0.00	0.00	0.00
Turismo	0.00	0.00	0.00	0.00	0.00	0.00
Ciencia, Tecnología e Innovación	0.00	0.00	0.00	0.00	0.00	0.00
Otras Industrias y Otros Asuntos Económicos	0.00	0.00	0.00	0.00	0.00	0.00
Otros no Clasificados en Funciones Anteriores	0.00	0.00	0.00	0.00	0.00	0.00
Transacciones de la Deuda Pública / Costo Financiero de la Deuda	0.00	0.00	0.00	0.00	0.00	0.00
Transferencias, Participaciones y Aportaciones entre Diferentes Niveles y Ordenes de Gobi	0.00	0.00	0.00	0.00	0.00	0.00
Sanearamiento del Sistema Financiero	0.00	0.00	0.00	0.00	0.00	0.00
Adeudos de Ejercicios Fiscales Anteriores	0.00	0.00	0.00	0.00	0.00	0.00
Total del Gasto	101,103,238.00	-2,708,055.92	98,395,182.08	94,121,811.57	94,121,811.57	4,273,370.51


 Lic. Rosa Adriana Diaz Lizama
 Directora General de IEAEY



 C.P. Ronal Teodoro Ku Quiñones
 Jefe del Departamento de Planeación y Evaluación de IEAEY

IEAEY

Cuenta Pública 2022
INSTITUTO DE EDUCACION PARA ADULTOS DEL ESTADO DE YUCATAN
 Estado Analítico del Ejercicio del Presupuesto de Egresos
 Clasificación Económica (por Tipo de Gasto)
 Del 01 al 31 de diciembre de 2022

Concepto	Egresos						Subejercicio 6 = (3 - 4)
	Aprobado 1	Ampliaciones/ (Reducciones) 2	Modificado 3 = (1 + 2)	Devengado 4	Pagado 5		
Gasto Corriente	8,819,878.00	1,708,642.72	10,528,520.72	16,512,819.43	16,512,819.43	-5,984,298.71	
Gasto de Capital	0.00	0.00	0.00	0.00	0.00	0.00	
Amortización de la Deuda y Disminución de Pasivos	0.00	0.00	0.00	0.00	0.00	0.00	
Total del Gasto	8,819,878.00	1,708,642.72	10,528,520.72	16,512,819.43	16,512,819.43	-5,984,298.71	


 Lic. Rosa Adriana Diaz Lizama
 Directora General de IEAEY


 C.P. Ronal Teodoro Ku Quiñones
 Jefe del Departamento de Planeación y Evaluación de IEAEY

IEAEY

Cuenta Pública 2022
INSTITUTO DE EDUCACIÓN PARA ADULTOS DEL ESTADO DE YUCATÁN
Estado Analítico del Ejercicio del Presupuesto de Egresos
Clasificación Económica (por Tipo de Gasto)
Del 01 de octubre al 31 de diciembre de 2022

Concepto	Egresos					Subejercicio 6 = (3 - 4)
	Aprobado 1	Ampliaciones/ (Reducciones) 2	Modificado 3 = (1 + 2)	Devengado 4	Pagado 5	
Gasto Corriente	25,159,892.00	1,776,074.21	26,935,966.21	34,677,947.14	34,677,947.14	-7,741,980.93
Gasto de Capital	0.00	0.00	0.00	0.00	0.00	0.00
Amortización de la Deuda y Disminución de Pasivos	0.00	0.00	0.00	0.00	0.00	0.00
Total del Gasto	25,159,892.00	1,776,074.21	26,935,966.21	34,677,947.14	34,677,947.14	-7,741,980.93



Lic. Rosa Adriana Diaz Lizama
Directora General de IEAEY



C.P. Ronal Teodoro Ku Quiñones
Jefe del Departamento de Planeación y Evaluación de IEAEY

IEAEY

INSTITUTO DE EDUCACION PARA ADULTOS DEL ESTADO DE YUCATAN
Estado Analítico del Ejercicio del Presupuesto de Egresos
Clasificación Económica (por Tipo de Gasto)

Cuenta Pública 2022

Del 01 de enero al 31 de diciembre de 2022

Concepto	Egresos					Subejercicio
	Aprobado	Ampliaciones (Reducciones)	Modificado	Devengado	Pagado	
	1	2	3 = (1+2)	4	5	
Gasto Corriente	101,103,238.00	-2,708,055.92	98,395,182.08	94,121,811.57	94,121,811.57	4,273,370.51
Gasto de Capital	0.00	0.00	0.00	0.00	0.00	0.00
Amortización de la Deuda y Disminución de Pasivos	0.00	0.00	0.00	0.00	0.00	0.00
Total del Gasto	101,103,238.00	-2,708,055.92	98,395,182.08	94,121,811.57	94,121,811.57	4,273,370.51


Lic. Rosa Adriana Diaz Lizama
 Directora General de IEAEY


C.P. Ronal Teodoro Ku Quiñones

Jefe del Departamento de Planeación y Evaluación de
 IEAEY

IEAEY


Cuenta Pública 2022
INSTITUTO DE EDUCACION PARA ADULTOS DEL ESTADO DE YUCATAN
 Endeudamiento Neto
 Del 1 al 31 de diciembre de 2022


Identificación de Crédito o Instrumento	Colocación	Amortización	Endeudamiento Neto
	A	B	C = A - B
Creditos Bancarios			
	0.00	0.00	0.00
	0.00	0.00	0.00
	0.00	0.00	0.00
	0.00	0.00	0.00
	0.00	0.00	0.00
	0.00	0.00	0.00
	0.00	0.00	0.00
	0.00	0.00	0.00
	0.00	0.00	0.00
	0.00	0.00	0.00
Total Créditos Bancarios	0.00	0.00	0.00

NO APLICA

Otros Instrumentos de Deuda			
	0.00	0.00	0.00
	0.00	0.00	0.00
	0.00	0.00	0.00
	0.00	0.00	0.00
	0.00	0.00	0.00
	0.00	0.00	0.00
	0.00	0.00	0.00
	0.00	0.00	0.00
	0.00	0.00	0.00
	0.00	0.00	0.00
Total Otros Instrumentos de Deuda	0.00	0.00	0.00

TOTAL	0.00	0.00	0.00
--------------	-------------	-------------	-------------


 Lic. Rosa Adriana Diaz Lizama
 Directora General de IEAEY


 C.P. Ronal Teodoro Ku Quiñones
 Jefe del Departamento de Planeación y Evaluación de IEAEY


IEAEY

Cuenta Pública 2022
INSTITUTO DE EDUCACION PARA ADULTOS DEL ESTADO DE YUCATAN
 Endeudamiento Neto
 Del 01 de octubre al 31 de diciembre de 2022

Identificación de Crédito o Instrumento	Colocación	Amortización	Endeudamiento Neto
	A	B	C = A - B
Créditos Bancarios			
	0.00	0.00	0.00
	0.00	0.00	0.00
	0.00	0.00	0.00
	0.00	0.00	0.00
	0.00	0.00	0.00
	0.00	0.00	0.00
	0.00	0.00	0.00
	0.00	0.00	0.00
	0.00	0.00	0.00
	0.00	0.00	0.00
Total Créditos Bancarios	0.00	0.00	0.00

NO APLICA

Otros Instrumentos de Deuda			
	0.00	0.00	0.00
	0.00	0.00	0.00
	0.00	0.00	0.00
	0.00	0.00	0.00
	0.00	0.00	0.00
	0.00	0.00	0.00
	0.00	0.00	0.00
	0.00	0.00	0.00
	0.00	0.00	0.00
Total Otros Instrumentos de Deuda	0.00	0.00	0.00
TOTAL	0.00	0.00	0.00


 Lic. Rosa Adriana Díaz Lizama
 Directora General de IEAEY


 C.P. Ronal Teodoro Ku Quiñones
 Jefe del Departamento de Planeación y Evaluación de IEAEY





Cuenta Pública 2022
INSTITUTO DE EDUCACION PARA ADULTOS DEL ESTADO DE YUCATAN
Endeudamiento Neto
Del 1 Enero al 31 de Diciembre de 2022

Identificación de Crédito o Instrumento	Colocación	Amortización	Endeudamiento Neto
	A	B	C = A + B
Créditos Bancarios			
	0.00	0.00	0.00
	0.00	0.00	0.00
	0.00	0.00	0.00
	0.00	0.00	0.00
NO APLICA	0.00	0.00	0.00
	0.00	0.00	0.00
	0.00	0.00	0.00
	0.00	0.00	0.00
	0.00	0.00	0.00
Total Créditos Bancarios	0.00	0.00	0.00

Otros Instrumentos de Deuda			
	0.00	0.00	0.00
	0.00	0.00	0.00
	0.00	0.00	0.00
	0.00	0.00	0.00
	0.00	0.00	0.00
	0.00	0.00	0.00
	0.00	0.00	0.00
	0.00	0.00	0.00
	0.00	0.00	0.00
Total Otros Instrumentos de Deuda	0.00	0.00	0.00

TOTAL	0.00	0.00	0.00
--------------	-------------	-------------	-------------


Lic. Rosa Adriana Díaz Lizama
Directora General de IEAEY


C.P. Ronal Teodoro Ku Quiñones
Jefe del Departamento de Planeación y Evaluación de IEAEY



Cuenta Pública 2022
INSTITUTO DE EDUCACION PARA ADULTOS DEL ESTADO DE YUCTAN
Intereses de la Deuda
Del 1 al 31 de diciembre de 2022

Identificación de Crédito o Instrumento	Devengado	Pagado
Créditos Bancarios		
	0.00	0.00
	0.00	0.00
	0.00	0.00
NO APLICA	0.00	0.00
	0.00	0.00
	0.00	0.00
	0.00	0.00
	0.00	0.00
	0.00	0.00
	0.00	0.00
	0.00	0.00
Total Créditos Bancarios	0.00	0.00

Otros Instrumentos de Deuda		
	0.00	0.00
	0.00	0.00
	0.00	0.00
	0.00	0.00
	0.00	0.00
	0.00	0.00
	0.00	0.00
	0.00	0.00
	0.00	0.00
Total Otros Instrumentos de Deuda	0.00	0.00

TOTAL	0.00	0.00
--------------	-------------	-------------

Lic. Rosa Adriana Diaz Lizama
Directora General de IEA EY


C.P. Ronal Teodoro Ku Quiñones
Jefe del Departamento de Planeación y Evaluación de
IEA EY



Cuenta Pública 2022
INSTITUTO DE EDUCACION PARA ADULTOS DEL ESTADO DE YUCTAN
Intereses de la Deuda
Del 01 de octubre al 31 de diciembre 2022

Identificación de Crédito o Instrumento	Devengado	Pagado
Créditos Bancarios		
	0.00	0.00
	0.00	0.00
	0.00	0.00
NO APLICA	0.00	0.00
	0.00	0.00
	0.00	0.00
	0.00	0.00
	0.00	0.00
Total Créditos Bancarios	0.00	0.00
Otros Instrumentos de Deuda		
	0.00	0.00
	0.00	0.00
	0.00	0.00
	0.00	0.00
	0.00	0.00
	0.00	0.00
	0.00	0.00
	0.00	0.00
Total Otros Instrumentos de Deuda	0.00	0.00
TOTAL	0.00	0.00


 Lic. Rosa Adriana Díaz Lizama
 Directora General de IEA EY


 C.P. Ronal Teodoro Ku Quiñones
 Jefe del Departamento de Planeación y Evaluación de
 IEA EY

IEA EY

Cuenta Pública 2022
INSTITUTO DE EDUCACION PARA ADULTOS DEL ESTADO DE YUCTAN
Intereses de la Deuda
Del 1 Enero al 31 de Diciembre de 2022

Identificación de Crédito o Instrumento	Devengado	Pagado
Créditos Bancarios		
	0.00	0.00
	0.00	0.00
	0.00	0.00
NO APLICA	0.00	0.00
	0.00	0.00
	0.00	0.00
	0.00	0.00
	0.00	0.00
Total Créditos Bancarios	0.00	0.00

Otros Instrumentos de Deuda		
	0.00	0.00
	0.00	0.00
	0.00	0.00
	0.00	0.00
	0.00	0.00
	0.00	0.00
	0.00	0.00
	0.00	0.00
	0.00	0.00
Total Otros Instrumentos de Deuda	0.00	0.00

TOTAL	0.00	0.00
--------------	-------------	-------------





Lic. Rosa Adriana Diaz Lizama
Directora General de IEA EY




C.P. Ronal Teodoro Ku Quiñones
Jefe del Departamento de Planeación y Evaluación de IEA EY


Concepto	Aprobado		Asignaciones/ Reservaciones		Egresos		Devolución	Pagado	Subejercicio 6-3-4
	1	2	3	4	5	6			
Subsidio sector social y privado o entidades federativas y municipales									
Sujetos a reglas de operación	\$0.00	\$0.00	\$0.00	\$0.00	\$0.00	\$0.00	\$0.00	\$0.00	\$0.00
Otros subsidios	\$0.00	\$0.00	\$0.00	\$0.00	\$0.00	\$0.00	\$0.00	\$0.00	\$0.00
Desempeño de las funciones	\$3,266,490.00	\$178,048.40	\$3,444,538.40	\$3,444,538.40	\$6,536,820.68	\$6,536,820.68	\$6,536,820.68	\$6,536,820.68	-\$3,092,282.28
Prestación de servicios públicos	\$3,266,490.00	\$178,048.40	\$3,444,538.40	\$3,444,538.40	\$6,536,820.68	\$6,536,820.68	\$6,536,820.68	\$6,536,820.68	-\$3,092,282.28
Provisión de bienes públicos	\$0.00	\$0.00	\$0.00	\$0.00	\$0.00	\$0.00	\$0.00	\$0.00	\$0.00
Planeación, seguimiento y evaluación de políticas públicas	\$0.00	\$0.00	\$0.00	\$0.00	\$0.00	\$0.00	\$0.00	\$0.00	\$0.00
Promoción y fomento	\$0.00	\$0.00	\$0.00	\$0.00	\$0.00	\$0.00	\$0.00	\$0.00	\$0.00
Regulación y supervisión	\$0.00	\$0.00	\$0.00	\$0.00	\$0.00	\$0.00	\$0.00	\$0.00	\$0.00
Funciones de las fuerzas armadas (únicamente gobierno federal)	\$0.00	\$0.00	\$0.00	\$0.00	\$0.00	\$0.00	\$0.00	\$0.00	\$0.00
Específicos	\$0.00	\$0.00	\$0.00	\$0.00	\$0.00	\$0.00	\$0.00	\$0.00	\$0.00
Proyectos de inversión	\$0.00	\$0.00	\$0.00	\$0.00	\$0.00	\$0.00	\$0.00	\$0.00	\$0.00
Administrativos y de apoyo	\$5,553,388.00	\$1,530,594.32	\$7,083,982.32	\$7,083,982.32	\$9,975,998.75	\$9,975,998.75	\$9,975,998.75	\$9,975,998.75	-\$2,892,016.43
Apoyo al proceso presupuestario y para mejorar la eficiencia institucional	\$5,553,388.00	\$1,530,594.32	\$7,083,982.32	\$7,083,982.32	\$9,975,998.75	\$9,975,998.75	\$9,975,998.75	\$9,975,998.75	-\$2,892,016.43
Apoyo a la función pública y al mejoramiento de la gestión	\$0.00	\$0.00	\$0.00	\$0.00	\$0.00	\$0.00	\$0.00	\$0.00	\$0.00
Operaciones ajenas	\$0.00	\$0.00	\$0.00	\$0.00	\$0.00	\$0.00	\$0.00	\$0.00	\$0.00
Compromisos	\$0.00	\$0.00	\$0.00	\$0.00	\$0.00	\$0.00	\$0.00	\$0.00	\$0.00
Obligaciones de cumplimiento de resolución jurisdiccional	\$0.00	\$0.00	\$0.00	\$0.00	\$0.00	\$0.00	\$0.00	\$0.00	\$0.00
Desastres naturales	\$0.00	\$0.00	\$0.00	\$0.00	\$0.00	\$0.00	\$0.00	\$0.00	\$0.00
Obligaciones	\$0.00	\$0.00	\$0.00	\$0.00	\$0.00	\$0.00	\$0.00	\$0.00	\$0.00
Pensiones y jubilaciones	\$0.00	\$0.00	\$0.00	\$0.00	\$0.00	\$0.00	\$0.00	\$0.00	\$0.00
Aportaciones a la seguridad social	\$0.00	\$0.00	\$0.00	\$0.00	\$0.00	\$0.00	\$0.00	\$0.00	\$0.00
Aportaciones a fondos de estabilización	\$0.00	\$0.00	\$0.00	\$0.00	\$0.00	\$0.00	\$0.00	\$0.00	\$0.00
Aportaciones a fondos de inversión y reestructura de pensiones	\$0.00	\$0.00	\$0.00	\$0.00	\$0.00	\$0.00	\$0.00	\$0.00	\$0.00
Programas de gasto federalizado (gobierno federal)	\$0.00	\$0.00	\$0.00	\$0.00	\$0.00	\$0.00	\$0.00	\$0.00	\$0.00
Gasto federalizado	\$0.00	\$0.00	\$0.00	\$0.00	\$0.00	\$0.00	\$0.00	\$0.00	\$0.00
Participaciones a entidades federativas y municipios	\$0.00	\$0.00	\$0.00	\$0.00	\$0.00	\$0.00	\$0.00	\$0.00	\$0.00
Costo financiero, deuda o apoyos a deudores y ahorradores de la banca	\$0.00	\$0.00	\$0.00	\$0.00	\$0.00	\$0.00	\$0.00	\$0.00	\$0.00
Adeudos de ejercicios fiscales anteriores	\$0.00	\$0.00	\$0.00	\$0.00	\$0.00	\$0.00	\$0.00	\$0.00	\$0.00
Total del gasto	\$8,819,878.00	\$1,708,642.72	\$10,528,520.72	\$10,528,520.72	\$16,512,819.43	\$16,512,819.43	\$16,512,819.43	\$16,512,819.43	-\$5,984,298.71


Lic. Rosa Adriana Díaz Lizama
 Directora General de IEAEY


C.F. Rodolfo Teodoro Ku Quiñones
 Jefe del Departamento de Planeación y Evaluación de IEAEY

Concepto	1 Aprobado	2 Ampliaciones/ (Reducciones)	Egresos Modificados 3 = (1 + 2)	4 Devengado	5 Pagado	Subejercicio 6 = (3 - 4)
Subsidio sector social y privado o entidades federativas y municipios						
Sujetos a reglas de operación	\$0.00	\$0.00	\$0.00	\$0.00	\$0.00	\$0.00
Otros subsidios	\$0.00	\$0.00	\$0.00	\$0.00	\$0.00	\$0.00
Desempeño de las funciones						
Prestación de servicios públicos	\$10,558,983.00	-\$451,862.60	\$10,107,120.40	\$13,937,941.67	\$13,937,941.67	-\$3,830,821.27
Provisión de bienes públicos	\$10,558,983.00	-\$451,862.60	\$10,107,120.40	\$13,937,941.67	\$13,937,941.67	-\$4,164,122.73
Planeación, seguimiento y evaluación de políticas públicas	\$0.00	\$0.00	\$0.00	\$0.00	\$0.00	\$0.00
Promoción y fomento	\$0.00	\$0.00	\$0.00	\$0.00	\$0.00	\$0.00
Regulación y supervisión	\$0.00	\$0.00	\$0.00	\$0.00	\$0.00	\$0.00
Funciones de las fuerzas armadas (únicamente gobierno federal)	\$0.00	\$0.00	\$0.00	\$0.00	\$0.00	\$0.00
Específicos	\$0.00	\$0.00	\$0.00	\$0.00	\$0.00	\$0.00
Proyectos de inversión	\$0.00	\$0.00	\$0.00	\$0.00	\$0.00	\$0.00
Administrativos y de apoyo						
Apoyo al proceso presupuestario y para mejorar la eficiencia institucional	\$14,600,909.00	\$2,227,936.81	\$16,828,845.81	\$20,740,005.47	\$20,740,005.47	-\$3,911,159.66
Apoyo a la función pública y al mejoramiento de la gestión	\$0.00	\$0.00	\$0.00	\$0.00	\$0.00	\$0.00
Operaciones ajenas	\$0.00	\$0.00	\$0.00	\$0.00	\$0.00	\$0.00
Compromisos						
Obligaciones de cumplimiento de resolución Jurisdiccional	\$0.00	\$0.00	\$0.00	\$0.00	\$0.00	\$0.00
Desastres naturales	\$0.00	\$0.00	\$0.00	\$0.00	\$0.00	\$0.00
Obligaciones						
Pensiones y jubilaciones	\$0.00	\$0.00	\$0.00	\$0.00	\$0.00	\$0.00
Aportaciones a la seguridad social	\$0.00	\$0.00	\$0.00	\$0.00	\$0.00	\$0.00
Aportaciones a fondos de estabilización	\$0.00	\$0.00	\$0.00	\$0.00	\$0.00	\$0.00
Aportaciones a fondos de inversión y reestructura de pensiones	\$0.00	\$0.00	\$0.00	\$0.00	\$0.00	\$0.00
Programas de gasto federalizado (gobierno federal)						
Gasto federalizado	\$0.00	\$0.00	\$0.00	\$0.00	\$0.00	\$0.00
Participaciones a entidades federativas y municipios	\$0.00	\$0.00	\$0.00	\$0.00	\$0.00	\$0.00
Costo financiero, deuda o apoyos a deudores y ahorradores de la banca	\$0.00	\$0.00	\$0.00	\$0.00	\$0.00	\$0.00
Adeudos de ejercicios fiscales anteriores	\$0.00	\$0.00	\$0.00	\$0.00	\$0.00	\$0.00
Total del gasto	\$25,159,892.00	\$1,776,074.21	\$26,935,966.21	\$34,677,947.14	\$34,677,947.14	-\$7,741,980.93



 Lic. Rosa Adriana Diaz Lizama
 Directora General de IEAEY


 C.P. Ronal Teodoro Ku Quiriones
 Jefe del Departamento de Planeación y Evaluación de IEAEY

Concepto	Egresos				Subejercicio
	1	2	3 = (1 + 2)	4	
Aprobado	Ampliaciones/ (Reducciones)	Modificado	Pagado		
					6 = (3 + 4)
Subsidio sector social y privado o entidades federativas y municipios					
Sujetos a reglas de operación	\$0.00	\$0.00	\$0.00	\$0.00	\$0.00
Otros subsidios	\$0.00	\$0.00	\$0.00	\$0.00	\$0.00
Desempeño de las funciones					
Prestación de servicios públicos	\$44,327,659.00	-\$5,226,993.21	\$39,100,665.79	\$35,041,828.50	\$4,058,837.29
Provisión de bienes públicos	\$44,327,659.00	-\$5,226,993.21	\$39,100,665.79	\$35,041,828.50	\$4,058,837.29
Planeación, seguimiento y evaluación de políticas públicas	\$0.00	\$0.00	\$0.00	\$0.00	\$0.00
Promoción y fomento	\$0.00	\$0.00	\$0.00	\$0.00	\$0.00
Regulación y supervisión	\$0.00	\$0.00	\$0.00	\$0.00	\$0.00
Funciones de las fuerzas armadas (únicamente gobierno federal)	\$0.00	\$0.00	\$0.00	\$0.00	\$0.00
Específicos	\$0.00	\$0.00	\$0.00	\$0.00	\$0.00
Proyectos de inversión	\$0.00	\$0.00	\$0.00	\$0.00	\$0.00
Administrativos y de apoyo					
\$56,775,579.00	\$2,518,937.29	\$59,294,516.29	\$59,079,983.07	\$59,079,983.07	\$214,533.22
Apoyo al proceso presupuestario y para mejorar la eficiencia institucional	\$56,775,579.00	\$2,518,937.29	\$59,294,516.29	\$59,079,983.07	\$214,533.22
Apoyo a la función pública y al mejoramiento de la gestión	\$0.00	\$0.00	\$0.00	\$0.00	\$0.00
Operaciones ajenas	\$0.00	\$0.00	\$0.00	\$0.00	\$0.00
Compromisos					
Obligaciones de cumplimiento de resolución jurisdiccional	\$0.00	\$0.00	\$0.00	\$0.00	\$0.00
Desastres naturales	\$0.00	\$0.00	\$0.00	\$0.00	\$0.00
Obligaciones					
Pensiones y jubilaciones	\$0.00	\$0.00	\$0.00	\$0.00	\$0.00
Aportaciones a la seguridad social	\$0.00	\$0.00	\$0.00	\$0.00	\$0.00
Aportaciones a fondos de estabilización	\$0.00	\$0.00	\$0.00	\$0.00	\$0.00
Aportaciones a fondos de inversión y reestructura de pensiones	\$0.00	\$0.00	\$0.00	\$0.00	\$0.00
Programas de gasto federalizado (gobierno federal)					
Gasto federalizado	\$0.00	\$0.00	\$0.00	\$0.00	\$0.00
Participaciones a entidades federativas y municipios	\$0.00	\$0.00	\$0.00	\$0.00	\$0.00
Costo financiero, deuda o apoyos a deudores y ahorradores de la banca	\$0.00	\$0.00	\$0.00	\$0.00	\$0.00
Adeudos de ejercicios fiscales anteriores	\$0.00	\$0.00	\$0.00	\$0.00	\$0.00
Total del gasto	\$101,103,238.00	-\$2,708,055.92	\$98,395,182.08	\$94,121,811.57	\$4,273,370.51



Lic. Rosa Adriana Diaz Lizama
Directora General de IEAEY



C.P. Ronal Teodoro Ku Quiñones
Jefe del Departamento de Planeación y Evaluación de IEAEY

Cuenta Pública 2022

Programas y Proyectos de Inversión

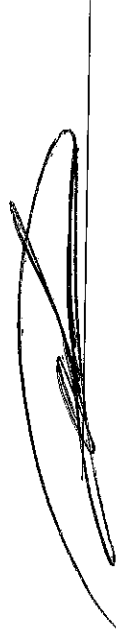
Al 31 de Diciembre de 2022

(Pesos)


Ente Público: INSTITUTO DE EDUCACIÓN PARA ADULTOS DEL ESTADO DE YUCATÁN

« SIN INFORMACION QUE REVELAR »

Bajo protesta de decir verdad declaramos que los Estados Financieros y sus Notas son razonablemente correctos y responsabilidad del emisor.



LIC. ROSA ADRIANA DÍAZ LIZAMA
DIRECTORA GENERAL DEL IEAAY



C.P. RONAL TEODORO KU QUIÑONES
JEFE DEL DEPTO. DE PLANEACIÓN Y
EVALUACIÓN DEL IEAAY

INSTITUTO DE EDUCACIÓN PARA ADULTOS DEL ESTADO DE YUCATÁN

INDICADORES DE RESULTADOS
CORRESPONDIENTE AL MES DE DICIEMBRE DE 2022


Promedio de certificados entregados

Periodo	Meta Programada		Avance		Justificación de Variaciones		
	Meta Planeada	Numerador	Denominador	Meta Alcanzada			
DICIEMBRE	100 %	4454	4454	101 %	4511	4454	Se trabajó en conjunto con el departamento de acreditación para realizar estrategias para la entrega de certificados.

Porcentaje de personas que concluyen alfabetización con respecto

Periodo	Meta Programada		Avance		Justificación de Variaciones		
	Meta Planeada	Numerador	Denominador	Meta Alcanzada			
DICIEMBRE	100 %	1220	1220	38 %	458	1220	Buscaremos estrategias con los coordinadores de zona para llegar a más municipios.


 LIC. ROSA ADRIANA DÍAZ LIZAMA
 DIRECTORA GENERAL


 C.P. RONAL TEODORO KU QUIÑONES
 JEFE DE PLANEACIÓN Y EVALUACIÓN

INSTITUTO DE EDUCACIÓN PARA ADULTOS DEL ESTADO DE YUCATÁN

INDICADORES DE RESULTADOS CORRESPONDIENTE AL MES DE DICIEMBRE DE 2022

Porcentaje de exámenes acreditados

Periodo	Meta Programada		Avance		Justificación de Variaciones		
	Meta Planeada	Numerador	Denominador	Meta Alcanzada		Numerador	Denominador
DICIEMBRE	76 %	25491	33562	74%	31841	43321	Se capacito al personal involucrado para aumentar el porcentaje de la planeada.

Porcentaje de personas que concluyen primaria

Periodo	Meta Programada		Avance		Justificación de Variaciones		
	Meta Planeada	Numerador	Denominador	Meta Alcanzada		Numerador	Denominador
DICIEMBRE	100 %	2130	2130	57 %	1214	2130	La población, sigue mostrando empatía para seguir continuando con sus estudios.


LIC. ROSA ADRIANA DÍAZ LIZAMA
 DIRECTORA GENERAL


C.P. RONAL TEODORO KU QUIÑONES
 JEFE DE PLANEACIÓN Y EVALUACIÓN

INDICADORES DE RESULTADOS CORRESPONDIENTE AL CUARTO TRIMESTRE 2022

Tasa de variación de la población de 15 años en situación de rezago educativo.

Periodo	Meta Programada		Avance		Justificación de Variaciones	
	Meta Planeada	Numerador	Denominador	Meta Alcanzada		Numerador
Annual	-0.68%	550105	553890	-0.70%	550022	553890

Porcentaje de exámenes acreditados de educación primaria y educación secundaria a través de la aplicación del programa especial de certificación

Periodo	Meta Programada			Avance			Justificación de Variaciones	
	Meta Planeada	%	Numerador	Denominador	Meta Alcanzada	%		Numerador
Primer Trimestre								
Segundo Trimestre								
Tercer Trimestre								
Cuarto Trimestre								

Porcentaje de usuarios que concluyen nivel intermedio y se incorpora a nivel avanzado

Periodo	Meta Programada		Avance		Justificación de Variaciones	
	Meta Planeada	Numerador	Denominador	Meta Alcanzada		Numerador
Annual	70%	1490	2130	94%	1138	1214

INDICADORES DE RESULTADOS CORRESPONDIENTE AL CUARTO TRIMESTRE 2022

Tasa de variación de usuarios de MEVYT que concluyen nivel inicial intermedio y/o avanzado

Periodo	Meta Programada		Avance		Justificación de Variaciones	
	Meta Planeada	Numerador	Denominador	Meta Alcanzada		Numerador
Annual	34.92 %	6460	4788	12.66%	5394	4788

Porcentaje de exámenes del PEC aplicados

Periodo	Meta Programada			Avance			Justificación de Variaciones	
	Meta Planeada	%	Numerador	Denominador	Meta Alcanzada	%		Numerador
Primer Trimestre								
Segundo Trimestre								
Tercer Trimestre								
Cuarto Trimestre								

Porcentajes de usuarios que concluyen niveles vinculados a plazas comunitarias de atención educativa y servicios integrales

Periodo	Meta Programada			Avance			Justificación de Variaciones	
	Meta Planeada	%	Numerador	Denominador	Meta Alcanzada	%		Numerador
Primer Semestre	60 %		1528	2547	61%		1448	2377
Segundo Semestre	60 %		1616	2693	55%		1406	2559

INDICADORES DE RESULTADOS CORRESPONDIENTE CUARTO TRIMESTRE 2022

Porcentaje de usuarios que concluyen niveles vinculados a puntos de encuentro

Periodo	Meta Planeada		Meta Programada		Meta Alcanzada	Avance		Justificación de Variaciones
	Meta Planeada	%	Numerador	Denominador		Numerador	Denominador	
Primer Semestre	50 %		1522	3050	43%		1101	2549
Segundo Semestre	53 %		1794	3410	51%		1443	2845

Porcentaje de usuarios que concluyen niveles vinculados a círculos de estudio

Periodo	Meta Planeada		Meta Programada		Meta Alcanzada	Avance		Justificación de Variaciones
	Meta Planeada	%	Numerador	Denominador		Numerador	Denominador	
Primer Semestre	50 %		1522	3050	43%		1101	2549
Segundo Semestre	53 %		1794	3410	51%		1443	2845

-998
(No aplica)

Porcentaje de exámenes acreditados del modelo educativo para la vida y el trabajo

Periodo	Meta Planeada		Meta Programada		Meta Alcanzada	Avance		Justificación de Variaciones
	Meta Planeada	%	Numerador	Denominador		Numerador	Denominador	
Primer Trimestre	75 %		5132	6830	69 %		6454	9298
Segundo Trimestre	76 %		7060	9311	72%		9030	12559
Tercer Trimestre	76 %		7641	10029	73%		8421	11506
Cuarto Trimestre	77 %		5658	7392	80%		7936	9958

-998
(No aplica)

INDICADORES DE RESULTADOS CORRESPONDIENTE AL CUARTO TRIMESTRE 2022

Tasa de variación del registro para la aplicación del examen del programa especial de certificación (PEC)

Periodo	Meta Programada		Avance			Justificación de Variaciones
	Meta Planeada	%	Numerador	Denominador	Meta Alcanzada	
Primer Trimestre						-998 (No aplica)
Segundo Trimestre						
Tercer Trimestre						
Cuarto Trimestre						

Porcentaje de registros en el programa especial de certificación (PEC) vinculados a alguna alianza

Periodo	Meta Programada		Avance			Justificación de Variaciones
	Meta Planeada	%	Numerador	Denominador	Meta Alcanzada	
Primer Semestre						-998 (No aplica)
Segundo Semestre						

Porcentaje de exámenes en línea aplicados del MEVyT

Periodo	Meta Programada		Avance			Justificación de Variaciones
	Meta Planeada	%	Numerador	Denominador	Meta Alcanzada	
Primer Trimestre	43 %		2931	6830	34 %	
Segundo Trimestre	35 %		3282	9311	31%	
Tercer Trimestre	31 %		3136	10029	23%	
Cuarto Trimestre	27 %		2013	7392	22%	
						9298
						12559
						2606
						11506
						9958

INDICADORES DE RESULTADOS CORRESPONDIENTE AL CUARTO TRIMESTRE 2022

Porcentajes de exámenes impresos aplicados del MEVyT

Periodo	Meta Programada			Avance			Justificación de Variaciones
	Meta Planeada	%	Denominador	Meta Alcanzada	%	Numerador	
Primer Trimestre	57 %		6830	66 %		6118	9298
Segundo Trimestre	65 %		9311	69%		8663	12559
Tercer Trimestre	69 %		10029	77%		8900	11506
Cuarto Trimestre	73 %		7392	78%		7795	9958

Porcentaje de certificados emitidos a solicitud

Periodo	Meta Programada			Avance			Justificación de Variaciones
	Meta Planeada	%	Denominador	Meta Alcanzada	%	Numerador	
Primer Trimestre	85 %		1092	209 %		2163	1033
Segundo Trimestre	85 %		1455	175%		2355	1344
Tercer Trimestre	85 %		1563	174%		1967	1133
Cuarto Trimestre	85 %		1130	191%		2721	1426

Porcentaje de módulos en línea y digitales vinculados

Periodo	Meta Programada			Avance			Justificación de Variaciones
	Meta Planeada	%	Denominador	Meta Alcanzada	%	Numerador	
Primer Trimestre	19 %		7121	19 %		1280	6823
Segundo Trimestre	19 %		13716	12%		868	7041
Tercer Trimestre	19 %		15481	3%		155	5819
Cuarto Trimestre	19 %		5880	0%		7	4266

-998
(No aplica)

INDICADORES DE RESULTADOS CORRESPONDIENTE AL CUARTO TRIMESTRE 2022

Porcentaje de módulos impresos vinculados

Periodo	Meta Programada				Avance			Justificación de Variaciones	
	Meta Planeada	%	Numerador	Denominador	Meta Alcanzada	%	Numerador		Denominador
Primer Trimestre	56 %		4020	7121	57 %		3918	6823	-998 (No aplica)
Segundo Trimestre	56 %		7745	13716	63%		4423	7041	
Tercer Trimestre	56 %		8740	15481	84%		4894	5819	
Cuarto Trimestre	56 %		3320	5880	96%		4114	4266	

Tasa de variación de inscripción en el módulo de educación para la vida y el trabajo (MEVyT)

Periodo	Meta Programada				Avance			Justificación de Variaciones	
	Meta Planeada	%	Numerador	Denominador	Meta Alcanzada	%	Numerador		Denominador
Primer Trimestre	70 %		1976	1161	-11.9 %		1223	1388	
Segundo Trimestre	47 %		2904	1976	10.5%		1351	1223	
Tercer Trimestre	10 %		3198	2904	-3.6%		1303	1351	
Cuarto Trimestre	-29 %		2258	3198	-33.3%		869	1303	

Tasa de variación de asesores

Periodo	Meta Programada				Avance			Justificación de Variaciones	
	Meta Planeada	%	Numerador	Denominador	Meta Alcanzada	%	Numerador		Denominador
Primer Trimestre	-45.7 %		683	1257	1 %		683	673	
Segundo Trimestre	0 %		683	683	-3.5%		659	683	
Tercer Trimestre	0 %		683	683	-6.8%		614	659	
Cuarto Trimestre	0 %		683	683	-8.4%		562	614	

INDICADORES DE RESULTADOS CORRESPONDIENTE AL CUARTO TRIMESTRE 2022

Razón de módulos entregados y vinculados a los usuarios

Periodo	Meta Programada		Avance				Justificación de Variaciones		
	Meta Planeada	%	Numerador	Denominador	Meta Alcanzada	%		Numerador	Denominador
Primer Trimestre	95%		8450	8897	86 %		8759	10196	
Segundo Trimestre	95%		9400	9904	84%		8764	10479	
Tercer Trimestre	95%		10145	10679	81%		7164	8846	
Cuarto Trimestre	95%		10858	11430	85%		6542	7671	

Porcentaje de asesores con más de un año de permanencia continua, acumulados al cierre del trimestre


Periodo	Meta Programada		Avance				Justificación de Variaciones		
	Meta Planeada	%	Numerador	Denominador	Meta Alcanzada	%		Numerador	Denominador
Primer Trimestre	0.09 %		90	666	0 %		0	666	
Segundo Trimestre	42 %		280	666	20%		105	531	
Tercer Trimestre	63 %		420	666	22%		105	467	
Cuarto Trimestre	71 %		470	666	97%		394	408	


-998
(No aplica)

Concepto	Estimado	Devengado	Pagado
I. Ingresos Presupuestarios (I=1+2)			
1. Ingresos del Gobierno de la Entidad Federativa ¹	8,819,878.00	10,528,883.56	10,528,883.56
2. Ingresos del Sector Paraestatal ¹	8,819,878.00	10,528,883.56	10,528,883.56
II. Egresos Presupuestarios (II=3+4)			
3. Egresos del Gobierno de la Entidad Federativa ²	8,819,878.00	16,512,819.43	16,512,819.43
4. Egresos del Sector Paraestatal ²	8,819,878.00	16,512,819.43	16,512,819.43
III. Balance Presupuestario (Superávit o Déficit) (III = I - II)	0.00	-5,983,935.87	-5,983,935.87

Concepto	Estimado	Devengado	Pagado
III. Balance presupuestario (Superávit o Déficit)	0.00	-5,983,935.87	-5,983,935.87
IV. Intereses, Comisiones y Gastos de la Deuda			
V. Balance Primario (Superávit o Déficit) (V= III - IV)	0.00	-5,983,935.87	-5,983,935.87

Concepto	Estimado	Devengado	Pagado
A. Financiamiento			
B. Amortización de la deuda			
C. Endeudamiento ó desendeudamiento (C = A - B)	0	0	0


 Lic. Rosa Adriana Diaz Lizama
 Directora General de IEAEY


 C.P. Ronal Teodoro Ku Quiñones
 Jefe del Departamento
 de Planeación y Evaluación de IEAEY





Cuenta Pública 2022
INSTITUTO DE EDUCACION PARA ADULTOS DEL ESTADO DE YUCATAN
Indicadores de Postura Fiscal
Del 01 de octubre al 31 de diciembre de 2022

Concepto	Estimado	Devengado	Pagado
I. Ingresos Presupuestarios (I=1+2)			
1. Ingresos del Gobierno de la Entidad Federativa ¹	25,159,892.00	26,937,533.79	26,937,533.79
2. Ingresos del Sector Paraestatal ¹	25,159,892.00	26,937,533.79	26,937,533.79
II. Egresos Presupuestarios (II=3+4)			
3. Egresos del Gobierno de la Entidad Federativa ²	25,159,892.00	34,677,947.14	34,677,947.14
4. Egresos del Sector Paraestatal ²	25,159,892.00	34,677,947.14	34,677,947.14
III. Balance Presupuestario (Superávit o Déficit) (III = I - II)	0.00	-7,740,413.35	-7,740,413.35

Concepto	Estimado	Devengado	Pagado
III. Balance presupuestario (Superávit o Déficit)	0.00	-7,740,413.35	-7,740,413.35
IV. Intereses, Comisiones y Gastos de la Deuda			
V. Balance Primario (Superávit o Déficit) (V= III - IV)	0.00	-7,740,413.35	-7,740,413.35

Concepto	Estimado	Devengado	Pagado
A. Financiamiento			
B. Amortización de la deuda			
C. Endeudamiento ó desendeudamiento (C = A - B)	0	0	0


Lic. Rosa Adriana Díaz Lizama
Directora General de IEAEY



C.P. Ronal Teodoro Ku Quiñones
Jefe del Departamento

Cuenta Pública 2022
INSTITUTO DE EDUCACIÓN PARA ADULTOS DEL ESTADO DE YUCATAN
 Indicadores de Postura Fiscal
 Del 01 de enero al 31 de diciembre de 2022

Concepto	Estimado	Devengado	Pagado
I. Ingresos Presupuestarios (I=1+2)			
1. Ingresos del Gobierno de la Entidad Federativa ¹	101,103,238.00	98,400,766.75	98,400,766.75
2. Ingresos del Sector Paraestatal ¹	101,103,238.00	98,400,766.75	98,400,766.75
II. Egresos Presupuestarios (II=3+4)			
3. Egresos del Gobierno de la Entidad Federativa ²	101,103,238.00	94,121,811.57	94,121,811.57
4. Egresos del Sector Paraestatal ²	101,103,238.00	94,121,811.57	94,121,811.57
III. Balance Presupuestario (Superávit o Déficit) (III = I - II)	0.00	4,278,955.18	4,278,955.18

Concepto	Estimado	Devengado	Pagado
III. Balance presupuestario (Superávit o Déficit)	0.00	4,278,955.18	4,278,955.18
IV. Intereses, Comisiones y Gastos de la Deuda			
V. Balance Primario (Superávit o Déficit) (V= III - IV)	0.00	4,278,955.18	4,278,955.18

Concepto	Estimado	Devengado	Pagado
A. Financiamiento			
B. Amortización de la deuda			
C. Endeudamiento ó desendeudamiento (C = A - B)	0	0	0


 Lic. Rosa Adriana Diaz Lizama
 Directora General de IEA EY


 C.P. Ronal Teodoro Ku Quiñones
 Jefe del Departamento de Planeación y Evaluación de IEA EY





Cuenta Pública 2022
INSTITUTO DE EDUCACION PARA ADULTOS DEL ESTADO DE YUCATAN
Indicadores de Postura Fiscal
Del 1 Enero al 31 de diciembre de 2022

Concepto	Estimado/Aprobado	Devengado	Recaudado/Pagado
I. Ingresos Presupuestarios	101,103,238.00	98,400,766.75	98,400,766.75
1. Ingresos del Gobierno de la Entidad Federativa	0.00	0.00	0.00
2. Ingresos del Sector Paraestatal	101,103,238.00	98,400,766.75	98,400,766.75
II. Egresos Presupuestarios	101,103,238.00	94,121,811.57	94,121,811.57
3. Egresos del Gobierno de la Entidad Federativa	0.00	0.00	0.00
4. Egresos del Sector Paraestatal	101,103,238.00	94,121,811.57	94,121,811.57
III. Balance Presupuestario (Superávit o Déficit) (III = I - II)	0.00	4,278,955.18	4,278,955.18

Concepto	Estimado/Aprobado	Devengado	Recaudado/Pagado
III. Balance presupuestario (Superávit o Déficit)	0.00	4,278,955.18	4,278,955.18
IV. Intereses, Comisiones y Gastos de la Deuda	0.00	0.00	0.00
V. Balance Primario (Superávit o Déficit) (V= III - IV)	0.00	4,278,955.18	4,278,955.18

Concepto	Estimado/Aprobado	Devengado	Recaudado/Pagado
A. Financiamiento	0.00	0.00	0.00
B. Amortización de la deuda	0.00	0.00	0.00
C. Financiamiento Neto	0.00	0.00	0.00



Lic. Rosa Adriana Diaz Lizama
Directora General de IEAEY



C.P. Ronal Teodoro Ku Quiñones
Jefe del Departamento de Planeación y Evaluación de IEAEY

Concepto	Estimado/Aprobado	Devengado	Recaudado/Pagado
I. Ingresos Presupuestarios			
1. Ingresos del Gobierno de la Entidad Federativa	25,159,892.00	26,937,533.79	26,937,533.79
2. Ingresos del Sector Paraestatal	0.00	0.00	0.00
	25,159,892.00	26,937,533.79	26,937,533.79
II. Egresos Presupuestarios			
3. Egresos del Gobierno de la Entidad Federativa	25,159,892.00	34,677,947.14	34,677,947.14
4. Egresos del Sector Paraestatal	0.00	0.00	0.00
	25,159,892.00	34,677,947.14	34,677,947.14
III. Balance Presupuestario (Superávit o Déficit) (III = I - II)	0.00	-7,740,413.35	-7,740,413.35

Concepto	Estimado/Aprobado	Devengado	Recaudado/Pagado
III. Balance presupuestario (Superávit o Déficit)	0.00	-7,740,413.35	-7,740,413.35
IV. Intereses, Comisiones y Gastos de la Deuda	0.00	0.00	0.00
V. Balance Primario (Superávit o Déficit) (V= III - IV)	0.00	-7,740,413.35	-7,740,413.35

Concepto	Estimado/Aprobado	Devengado	Recaudado/Pagado
A. Financiamiento	0.00	0.00	0.00
B. Amortización de la deuda	0.00	0.00	0.00
C. Financiamiento Neto	0.00	0.00	0.00



Lic. Rosa Adriana Díaz Lizama
 Directora General de IEAEY



C.P. Ronal Teodoro Ku Quiñones
 Jefe del Departamento de Planeación y Evaluación de
 IEAEY

Concepto	Estimado/Aprobado	Devengado	Recaudado/Pagado
I. Ingresos Presupuestarios	101,103,238.00	98,400,766.75	98,400,766.75
1. Ingresos del Gobierno de la Entidad Federativa	0.00	0.00	0.00
2. Ingresos del Sector Paraestatal	101,103,238.00	98,400,766.75	98,400,766.75
II. Egresos Presupuestarios	101,103,238.00	94,121,811.57	94,121,811.57
3. Egresos del Gobierno de la Entidad Federativa	0.00	0.00	0.00
4. Egresos del Sector Paraestatal	101,103,238.00	94,121,811.57	94,121,811.57
III. Balance Presupuestario (Superávit o Déficit) (III = I - II)	0.00	4,278,955.18	4,278,955.18

Concepto	Estimado/Aprobado	Devengado	Recaudado/Pagado
III. Balance presupuestario (Superávit o Déficit)	0.00	4,278,955.18	4,278,955.18
IV. Intereses, Comisiones y Gastos de la Deuda	0.00	0.00	0.00
V. Balance Primario (Superávit o Déficit) (V= III - IV)	0.00	4,278,955.18	4,278,955.18

Concepto	Estimado/Aprobado	Devengado	Recaudado/Pagado
A. Financiamiento	0.00	0.00	0.00
B. Amortización de la deuda	0.00	0.00	0.00
C. Financiamiento Neto	0.00	0.00	0.00


 Lic. Rosa Adriana Diaz Lizama
 Directora General de IEA EY


 C.P. Ronal Teodoro Ku Quiñones
 Jefe del Departamento de Planeación y Evaluación de
 IEA EY

INSTITUTO DE EDUCACIÓN PARA ADULTOS DEL ESTADO DE YUCAYÁN
 Estado de Situación Financiera Consolidada: IOP
 Al 31 de diciembre del 2022 y al 31 de diciembre del 2021
 (PÁGS)

Concepto	2022	31 de diciembre de 2021	Concepto	2022	31 de diciembre de 2021
ACTIVO			PASIVO		
Activo Circulante			Pasivo Circulante		
a. Efectivo o Equivalentes (a=a1+a2+a3+a4+a5+a6+a7)	6,412,293.05	3,549,638.69	a. Cuentas por Pagar a Corto Plazo (a=a1+a2+a3+a4+a5+a6+a7+a8+a9)	2,294,681.20	2,304,409.18
a1) Efectivo	0	0	a1) Servicios Personales por Pagar a Corto Plazo	0	0
a2) Bancos/Tesorería	6,307,293.05	3,444,538.69	a2) Proveedores por Pagar a Corto Plazo	0	0
a3) Bancos/Dependencias y Otros	0	0	a3) Contratistas por Obras Públicas por Pagar a Corto Plazo	0	0
a4) Inversiones Temporales (Hasta 3 meses)	0	0	a4) Participaciones y Aportaciones por Pagar a Corto Plazo	0	0
a5) Fondos con Afectación Específica	0	0	a5) Transferencias Otorgadas por Pagar a Corto Plazo	0	0
a6) Depósitos de Fondos de Terceros en Garantía y/o Administración	105,000.00	105,000.00	a6) Intereses, Comisiones y Otros Gastos de la Deuda Pública por Pagar a Corto Plazo	0	0
a7) Otros Efectivos y Equivalentes	0	0	a7) Retenciones y Contribuciones por Pagar a Corto Plazo	970,087.37	656,221.29
b. Derechos a Recibir Efectivo o Equivalentes (b=b1+b2+b3+b4+b5+b6+b7)	2,282,346.20	2,282,346.20	a8) Devoluciones de la Ley de Ingresos por Pagar a Corto Plazo	0	0
b1) Inversiones Financieras de Corto Plazo	0	0	a9) Otras Cuentas por Pagar a Corto Plazo	1,324,593.83	1,646,187.69
b2) Cuentas por Cobrar a Corto Plazo	0	0	b. Documentos por Pagar a Corto Plazo (b=b1+b2+b3)	0	0
b3) Deudores Diversos por Cobrar a Corto Plazo	2,282,346.20	2,282,346.20	b1) Documentos Comerciales por Pagar a Corto Plazo	0	0
b4) Ingresos por Recuperar a Corto Plazo	0	0	b2) Documentos con Contratistas por Obras Públicas por Pagar a Corto Plazo	0	0
b5) Deudores por Anticipos de la Tesorería a Corto Plazo	0	0	b3) Otros Documentos por Pagar a Corto Plazo	0	0
b6) Préstamos Otorgados a Corto Plazo	0	0	c. Porción a Corto Plazo de la Deuda Pública a Largo Plazo (c=c1+c2)	0	0
b7) Otros Derechos a Recibir Efectivo o Equivalentes a Corto Plazo	0	0	c1) Porción a Corto Plazo de la Deuda Pública	0	0
c. Derechos a Recibir Bienes o Servicios (c=c1+c2+c3+c4+c5)	0	0	c2) Porción a Corto Plazo de Arrendamiento Financiero	0	0
c1) Anticipo a Proveedores por Adquisición de Bienes y Prestación de Servicios a Corto Plazo	0	0	d. Títulos y Valores a Corto Plazo	0	0
c2) Anticipo a Proveedores por Adquisición de Bienes Inmuebles y Muebles a Corto Plazo	0	0	e. Pasivos Diferidos a Corto Plazo (e=e1+e2+e3)	0	0
c3) Anticipo a Proveedores por Adquisición de Bienes Intangibles a Corto Plazo	0	0	e1) Ingresos Cobrados por Adelantado a Corto Plazo	0	0
c4) Anticipo a Contratistas por Obras Públicas a Corto Plazo	0	0	e2) Intereses Cobrados por Adelantado a Corto Plazo	0	0
c5) Otros Derechos a Recibir Bienes o Servicios a Corto Plazo	0	0	e3) Otros Pasivos Diferidos a Corto Plazo	0	0
d. Inventarios (d=d1+d2+d3+d4+d5)	0	0	f. Fondos y Bienes de Terceros en Garantía y/o Administración a Corto Plazo (f=f1+f2+f3+f4+f5+f6)	0	0
d1) Inventario de Mercancías para Venta	0	0	f1) Fondos en Garantía a Corto Plazo	0	0
d2) Inventario de Mercancías Terminadas	0	0	f2) Fondos en Administración a Corto Plazo	0	0
d3) Inventario de Mercancías en Proceso de Elaboración	0	0	f3) Fondos Contingentes a Corto Plazo	0	0
d4) Inventario de Materias Primas, Materiales y Suministros para Producción	0	0	f4) Fondos de Fideicomisos, Mandatos y Contratos Análogos a Corto Plazo	0	0
d5) Bienes en Tránsito	0	0	f5) Otros Fondos de Terceros en Garantía y/o Administración a Corto Plazo	0	0
e. Almacenes	0	0	f6) Valores y Bienes en Garantía a Corto Plazo	0	0
f. Estimación por Pérdida o Deterioro de Activos Circulantes (f=f1+f2)	0	0	g. Provisiones a Corto Plazo (g=g1+g2+g3)	0	0
f1) Estimaciones para Cuentas Incobrables por Derechos a Recibir Efectivo o Equivalentes	0	0	g1) Provisión para Demandas y Juicios a Corto Plazo	0	0
f2) Estimación por Deterioro de Inventarios	0	0	g2) Provisión para Contingencias a Corto Plazo	0	0
g. Otros Activos Circulantes (g=g1+g2+g3+g4)	0	0	g3) Otras Provisiones a Corto Plazo	0	0
g1) Valores en Garantía	0	0	h. Otros Pasivos a Corto Plazo (h=h1+h2+h3)	0	0
g2) Bienes en Garantía (excluye depósitos de fondos)	0	0	h1) Ingresos por Clasificar	0	0
g3) Bienes Derivados de Embargos, Decomisos, Aseguramientos y Dación en Pago	0	0	h2) Recaudación por Participar	0	0
g4) Adquisición con Fondos de Terceros	0	0	h3) Otros Pasivos Circulantes	0	0
IA. Total de Activos Circulantes (IA = a + b + c + d + e + f + g)	8,694,639.25	5,831,884.89	IIA. Total de Pasivos Circulantes (IIA = a + b + c + d + e + f + g + h)	2,294,681.20	2,304,409.18

Activo No Circulante			Pasivo No Circulante		
a. Inversiones Financieras a Largo Plazo	0	0	a. Cuentas por Pagar a Largo Plazo	0	0
b. Derechos a Recibir Efectivo o Equivalentes a Largo Plazo	0	0	b. Documentos por Pagar a Largo Plazo	0	0
c. Bienes Inmuebles, Infraestructura y Construcciones en Proceso	0	0	c. Deuda Pública a Largo Plazo	0	0
d. Bienes Muebles	9,416,282.93	9,416,282.93	d. Pasivos Diferidos a Largo Plazo	0	0
e. Activos Intangibles	0	0	e. Fondos y Bienes de Terceros en Garantía y/o en Administración a Largo Plazo	0	0
f. Depreciación, Deterioro y Amortización Acumulada de Bienes	- 9,785,121.65	- 9,478,638.17	f. Provisiones a Largo Plazo	0	0
g. Activos Diferidos	0	0	II B. Total de Pasivos No Circulantes (II B = a + b + c + d + e + f)	0	0
h. Estimación por Pérdida o Deterioro de Activos no Circulantes	0	0	II. Total del Pasivo (II = IIA + II B)	2,294,681.20	2,304,409.18
i. Otros Activos no Circulantes	0	0	HACIENDA PÚBLICA/PATRIMONIO		
II B. Total de Activos No Circulantes (II B = a + b + c + d + e + f + g + h + i)	- 348,838.72	- 62,355.24	IIA. Hacienda Pública/Patrimonio Contribuido (IIA = a + b + c)	12,968,881.38	12,968,881.38
L. Total del Activo (L = IA + II B)	8,345,800.53	5,769,529.65	a. Aportaciones	12,968,881.38	12,968,881.38
			b. Donaciones de Capital	0	0
			c. Actualización de la Hacienda Pública/Patrimonio	0	0
			IIIB. Hacienda Pública/Patrimonio Generado (IIIB = a + b + c + d + e)	- 6,917,762.05	- 9,503,760.91
			a. Resultados del Ejercicio (Ahorro/ Desahorro)	3,992,471.43	1,148,497.09
			b. Resultados de Ejercicios Anteriores	- 10,910,233.48	- 10,652,268.00
			c. Reservas	0	0
			d. Reservas	0	0
			e. Rectificaciones de Resultados de Ejercicios Anteriores	0	0
			IIIC. Exceso o Insuficiencia en la Actualización de la Hacienda Pública/Patrimonio (IIIC = a + b)	0	0
			a. Resultado por Posición Monetaria	0	0
			b. Resultado por Tenencia de Activos no Monetarios	0	0
			III. Total Hacienda Pública/Patrimonio (III = IIA + IIIB + IIIC)	6,051,119.33	3,465,120.47
			IV. Total del Pasivo y Hacienda Pública/Patrimonio (IV = II + III)	8,345,800.53	5,769,529.65

Bajo protesta de decir verdad declaramos que los Estados Financieros y sus Notas son razonablemente correctos y responsabilidad del emisor.

Lic. Rosa Adriana Díaz Lizama
 Directora General del IEAEY

Lic. José Roberto Coll Muro
 Jefe del Depto. de Administración y Finanzas del IEAEY




INSTITUTO DE EDUCACION PARA ADULTOS DEL ESTADO DE YUCATAN
Informe Analítico de la Deuda Pública y Otros Pasivos - LDF
Del 01 de Enero de 2022 al 31 Diciembre de 2022 (b)
(PESOS)

Denominación de la Deuda Pública y Otros Pasivos (c)	Saldo al 31 de diciembre de 2021 (d)	Disposiciones del Periodo (e)	Amortizaciones del Periodo (f)	Revaluaciones, Reclasificaciones y Otros Ajustes (g)	Saldo Final del Periodo (h) h=d+e-f+g	Pago de Intereses del Periodo (i)	Pago de Comisiones y demás costos asociados
1. Deuda Pública (1=A+B)							
A. Corto Plazo (A=a1+a2+a3)							
a1) Instituciones de Crédito							
a2) Títulos y Valores							
a3) Arrendamientos Financieros							
B. Largo Plazo (B=b1+b2+b3)							
b1) Instituciones de Crédito							
b2) Títulos y Valores							
b3) Arrendamientos Financieros							
2. Otros Pasivos	2,304,409.18				2,294,681.20		
3. Total de la Deuda Pública y Otros Pasivos (3=1+2)							
4. Deuda Contingente 1 (informativo)							
A. Deuda Contingente 1							
B. Deuda Contingente 2							
C. Deuda Contingente XX							
5. Valor de Instrumentos Bono Cupón Cero 2 (Informativo)							
A. Instrumento Bono Cupón Cero 1							
B. Instrumento Bono Cupón Cero 2							
C. Instrumento Bono Cupón Cero XX							

Obligaciones a Corto Plazo (k)	Monto Contratado (l)	Plazo Pactado (m)	Tasa de (n)	Comisiones y Costos Relacionados (o)	Tasa Efectiva (p)
6. Obligaciones a Corto Plazo (Informativo)					
A. Crédito 1					
B. Crédito 2					
C. Crédito XX					


Bajo protesta de decir verdad declaramos que los Estados Financieros y sus Notas son razonablemente correctos y responsabilidad del emisor



 Lic. Rosa Adriana Díaz Lizama
 Directora General de IEA EY


 Lic. José Roberto Gollí Alfaro
 Jefe del Depto. de Administración y Finanzas del IEA EY

Denominación de las Obligaciones Diferentes de Financiamiento (a)	Fecha del Contrato (d)	Fecha de inicio de operación del proyecto (e)	Fecha de vencimiento (f)	Monto de la inversión pagado (g)	Plazo pactado (h)	Monto promedio mensual del pago de la contraprestación (i)	Monto promedio mensual del pago de la contraprestación correspondiente al pago de inversión (j)	Monto pagado de la inversión al XX de XXXX de 20XX (k)	Monto pagado de la inversión actualizado al XX de XXXX de 20XX (l)	Saldo pendiente por pago de la inversión al XX de XXXX de 20XX (m = g - l)
A. Asociaciones Público Privadas (APP's) (A=a+b+c+d) a) APP 1 b) APP 2 c) APP 3 d) APP XX B. Otros Instrumentos (B=a+b+c+d) a) Otro Instrumento 1 b) Otro Instrumento 2 c) Otro Instrumento 3 d) Otro Instrumento XX C. Total de Obligaciones Diferentes de Financiamiento (C=A+B)	SIN INFORMACION QUE REVELAR									


Bajo protesta de decir verdad declaramos que los Estados Financieros y sus Notas son razonablemente correctos y responsabilidad del emisor



 Lic. Rosa Adriana Díaz Lizama
 Directora General de IEAEY


 Lic. José Roberto Colli Alfaro
 Jefe del Depto. de Administración y Finanzas del IEAEY

Concepto (a)	Año en Cuestión	Año 1 2017	Año 2 2018	Año 3 2019	Año 4 2020	Año 5 2021
	(de iniciativa de Ley) 2016					
1. Ingresos de Libre Disposición (1=A+B+C+D+E+F+G+H+I+J+K+L) A. Impuestos B. Cuotas y Aportaciones de Seguridad Social C. Contribuciones de Mejoras D. Derechos E. Productos F. Aprovechamientos G. Ingresos por Ventas de Bienes y Servicios H. Participaciones I. Incentivos Derivados de la Colaboración Fiscal J. Transferencias K. Convenios L. Otros Ingresos de Libre Disposición 2. Transferencias Federales Etiquetadas (2=A+B+C+D+E) A. Aportaciones B. Convenios C. Fondos Distintos de Aportaciones D. Transferencias, Subsidios y Subvenciones, y Pensiones y Jubilaciones E. Otras Transferencias Federales Etiquetadas 3. Ingresos Derivados de Financiamientos (3=A) A. Ingresos Derivados de Financiamientos 4. Total de Ingresos Proyectados (4=1+2+3) Datos Informativos 1. Ingresos Derivados de Financiamientos con Fuente de Pago de Recursos de Libre Disposición 2. Ingresos derivados de Financiamientos con Fuente de Pago de Transferencias Federales Etiquetadas 3. Ingresos Derivados de Financiamiento (3 = 1 + 2)						
	SIN INFORMACION QUE REVELAR					

Bajo protesta de decir verdad declaramos que los Estados Financieros y sus Notas son razonablemente correctos y responsabilidad del emisor


 Lic. Rosa Adriana Díaz Lizama
 Directora General de IEAEY


 Lic. José Roberto Gólli Alfaro
 Jefe del Depto. de Administración y Finanzas del IEAEY


Concepto (c)	Estimado/ Aprobado (a)	Devengado	Rescaudado/ Pagado
A. Ingresos Totales (A = A1+A2+A3)			
A1. Ingresos de Libre Disposición	101,103,238.00	98,400,766.75	98,400,766.75
A2. Transferencias Federales Etiquetadas	3,338,543.00	3,344,124.15	3,344,124.15
A3. Financiamiento Neto	97,764,695.00	95,056,642.60	95,056,642.60
	0.00	0.00	0.00
B. Egresos Presupuestarios (B = B1+B2)			
B1. Gasto No Etiquetado (sin incluir Amortización de la Deuda Pública)	101,103,238.00	94,121,811.57	94,121,811.57
B2. Gasto Etiquetado (sin incluir Amortización de la Deuda Pública)	3,338,543.00	2,840,702.19	2,840,702.19
	97,764,695.00	91,281,109.38	91,281,109.38
C. Remanentes del Ejercicio Anterior (C = C1 + C2)			
C1. Remanentes de Ingresos de Libre Disposición aplicados en el periodo	0.00	0.00	0.00
C2. Remanentes de Transferencias Federales Etiquetadas aplicados en el periodo	0.00	0.00	0.00
	0.00	0.00	0.00
I. Balance Presupuestario (I = A - B + C)			
	0.00	4,278,955.18	4,278,955.18
II. Balance Presupuestario sin Financiamiento Neto (II = I - A3)			
	0.00	4,278,955.18	4,278,955.18
III. Balance Presupuestario sin Financiamiento Neto y sin Remanentes del Ejercicio Anterior (III = II - C)			
	0.00	4,278,955.18	4,278,955.18


Concepto	Aprobado	Devengado	Pagado
E. Intereses, Comisiones y Gastos de la Deuda (E = E1+E2)			
E1. Intereses, Comisiones y Gastos de la Deuda con Gasto No Etiquetado	0.00	0.00	0.00
E2. Intereses, Comisiones y Gastos de la Deuda con Gasto Etiquetado	0.00	0.00	0.00
	0.00	0.00	0.00
IV. Balance Primario (IV = III + E)			
	0.00	4,278,955.18	4,278,955.18

Concepto	Estimado/ Aprobado	Devengado	Rescaudado/ Pagado
F. Financiamiento (F = F1 + F2)			
F1. Financiamiento con Fuente de Pago de Ingresos de Libre Disposición	0.00	0.00	0.00
F2. Financiamiento con Fuente de Pago de Transferencias Federales Etiquetadas	0.00	0.00	0.00
	0.00	0.00	0.00
G. Amortización de la Deuda (G = G1 + G2)			
G1. Amortización de la Deuda Pública con Gasto No Etiquetado	0.00	0.00	0.00
G2. Amortización de la Deuda Pública con Gasto Etiquetado	0.00	0.00	0.00
	0.00	0.00	0.00
A3. Financiamiento Neto (A3 = F - G)			
	0.00	0.00	0.00

Concepto	Estimado/ Aprobado	Devengado	Rescaudado/ Pagado
A1. Ingresos de Libre Disposición			
A3.1 Financiamiento Neto con Fuente de Pago de Ingresos de Libre Disposición (A3.1 = F1 - G1)	3,338,543.00	3,344,124.15	3,344,124.15
F1. Financiamiento con Fuente de Pago de Ingresos de Libre Disposición	0.00	0.00	0.00
G1. Amortización de la Deuda Pública con Gasto No Etiquetado	0.00	0.00	0.00
	3,338,543.00	2,840,702.19	2,840,702.19
B1. Gasto No Etiquetado (sin incluir Amortización de la Deuda Pública)		0.00	0.00
C1. Remanentes de Ingresos de Libre Disposición aplicados en el periodo		0.00	0.00
V. Balance Presupuestario de Recursos Disponibles (V = A1 + A3.1 - B1 + C1)			
	0.00	503,421.96	503,421.96
VI. Balance Presupuestario de Recursos Disponibles sin Financiamiento Neto (VI = V - A3.1)			
	0.00	503,421.96	503,421.96

Concepto	Estimado/ Aprobado	Devengado	Rescaudado/ Pagado
A2. Transferencias Federales Etiquetadas	97,764,695.00	95,056,642.60	95,056,642.60
A3.2 Financiamiento Neto con Fuente de Pago de Transferencias Federales Etiquetadas (A3.2 = F2 - G2)	0.00	0.00	0.00
F2. Financiamiento con Fuente de Pago de Transferencias Federales Etiquetadas	0.00	0.00	0.00
G2. Amortización de la Deuda Pública con Gasto Etiquetado	0.00	0.00	0.00
	97,764,695.00	91,281,109.38	91,281,109.38
B2. Gasto Etiquetado (sin incluir Amortización de la Deuda Pública)		0.00	0.00
C2. Remanentes de Transferencias Federales Etiquetadas aplicados en el periodo		0.00	0.00
VII. Balance Presupuestario de Recursos Etiquetados (VII = A2 + A3.2 - B2 + C2)			
	0.00	3,775,533.22	3,775,533.22
VIII. Balance Presupuestario de Recursos Etiquetados sin Financiamiento Neto (VIII = VII - A3.2)			
	0.00	3,775,533.22	3,775,533.22


 Lic. Rosa Adriana Diaz Lizama
 Directora General de IEAEY


 C.P. Rafael Rodolfo Ku Quiñones
 Jefe del Departamento de Planeación y Evaluación
 de IEAEY


Concepto (6)	Ingreso					Diferencia (6)
	Estimada (3)	Ampliaciones/ (Reducciones)	Modificado	Devengado	Recaudado	
Ingresos de Libre Disposición						
A. Impuestos	0.00					
B. Cuotas y Aportaciones de Seguridad Social	0.00	5,584.67	5,584.67	5,584.67	5,584.67	5,584.67
C. Contribuciones de Mejoras	0.00	0.00	0.00	0.00	0.00	0.00
D. Derechos	0.00	0.00	0.00	0.00	0.00	0.00
E. Productos	0.00	0.00	0.00	0.00	0.00	0.00
F. Aprovechamientos	0.00	0.00	0.00	0.00	0.00	0.00
G. Ingresos por Ventas de Bienes y Servicios	0.00	5,584.67	5,584.67	5,584.67	5,584.67	5,584.67
H. Participaciones	0.00	0.00	0.00	0.00	0.00	0.00
(H=h1+h2+h3+h4+h5+h6+h7+h8+h9+h10+h11)	0.00	0.00	0.00	0.00	0.00	0.00
h1) Fondo General de Participaciones	0.00	0.00	0.00	0.00	0.00	0.00
h2) Fondo de Fomento Municipal	0.00	0	0	0	0	0
h3) Fondo de Fiscalización y Recaudación	0.00	0.00	0.00	0.00	0.00	0.00
h4) Fondo de Compensación	0.00	0.00	0.00	0.00	0.00	0.00
h5) Fondo de Extracción de Hidrocarburos	0.00	0.00	0.00	0.00	0.00	0.00
h6) Impuesto Especial Sobre Producción y Servicios	0.00	0.00	0.00	0.00	0.00	0.00
h7) 0.136% de la Recaudación Federal Participable	0.00	0.00	0.00	0.00	0.00	0.00
h8) 3.17% Sobre Extracción de Petróleo	0.00	0.00	0.00	0.00	0.00	0.00
h9) Gasolinas y Diésel	0.00	0.00	0.00	0.00	0.00	0.00
h10) Fondo del Impuesto Sobre la Renta	0.00	0.00	0.00	0.00	0.00	0.00
h11) Fondo de Estabilización de los Ingresos de las Entidades Federativas	0.00	0.00	0.00	0.00	0.00	0.00
I. Incentivos Derivados de la Colaboración Fiscal (I=i1+i2+i3+i4+i5)	0.00	0.00	0.00	0.00	0.00	0.00
i1) Tenencia o Uso de Vehículos	0.00	0.00	0.00	0.00	0.00	0.00
i2) Fondo de Compensación ISAN	0.00	0.00	0.00	0.00	0.00	0.00
i3) Impuesto Sobre Automóviles Nuevos	0.00	0.00	0.00	0.00	0.00	0.00
i4) Fondo de Compensación de Repecos-Intermedios	0.00	0.00	0.00	0.00	0.00	0.00
i5) Otros Incentivos Económicos	0.00	0.00	0.00	0.00	0.00	0.00
J. Transferencias	0.00	0.00	0.00	0.00	0.00	0.00
K. Convenios	3,338,543.00	-3.52	3,338,539.48	3,338,539.48	3,338,539.48	-3.52
k1) Otros Convenios y Subsidios	0.00	0.00	0.00	0.00	0.00	0.00
L. Otros Ingresos de Libre Disposición (L=l1+l2)	0.00	0.00	0.00	0.00	0.00	0.00
l1) Participaciones en Ingresos Locales	0.00	0.00	0.00	0.00	0.00	0.00
l2) Otros Ingresos de Libre Disposición	0.00	0.00	0.00	0.00	0.00	0.00
I. Total de Ingresos de Libre Disposición (I=A+B+C+D+E+F+G+H+I+J+K+L)	9,338,543.00	5,581.15	3,344,124.15	3,344,124.15	3,344,124.15	5,581.15
Ingresos Excedentes de Ingresos de Libre Disposición	0.00	0.00	0.00	0.00	0.00	0.00
Transferencias Federales Etiquetadas	0.00	0.00	0.00	0.00	0.00	0.00
A. Aportaciones (A=a1+a2+a3+a4+a5+a6+a7+a8)	0.00	0.00	0.00	0.00	0.00	0.00
a1) Fondo de Aportaciones para la Nómina Educativa y Gasto Operativo	0.00	0.00	0.00	0.00	0.00	0.00
a2) Fondo de Aportaciones para los Servicios de Salud	0.00	0.00	0.00	0.00	0.00	0.00
a3) Fondo de Aportaciones para la Infraestructura Social	0.00	0.00	0.00	0.00	0.00	0.00
a4) Fondo de Aportaciones para el Fortalecimiento de los Municipios y de las Demarcaciones Territoriales del Distrito Federal	0.00	0.00	0.00	0.00	0.00	0.00
a5) Fondo de Aportaciones Múltiples	0.00	0.00	0.00	0.00	0.00	0.00
a6) Fondo de Aportaciones para la Educación Tecnológica y de Adultos	0.00	0.00	0.00	0.00	0.00	0.00
a7) Fondo de Aportaciones para la Seguridad Pública de los Estados y del Distrito Federal	0.00	0.00	0.00	0.00	0.00	0.00
a8) Fondo de Aportaciones para el Fortalecimiento de las Entidades Federativas	0.00	0.00	0.00	0.00	0.00	0.00
B. Convenios (B=b1+b2+b3+b4)	0.00	0.00	0.00	0.00	0.00	0.00
b1) Convenios de Protección Social en Salud	0.00	0.00	0.00	0.00	0.00	0.00
b2) Convenios de Descentralización	0.00	0.00	0.00	0.00	0.00	0.00
b3) Convenios de Reasignación	0.00	0.00	0.00	0.00	0.00	0.00
b4) Otros Convenios y Subsidios	0.00	0.00	0.00	0.00	0.00	0.00
C. Fondos Distintos de Aportaciones (C=c1+c2)	0.00	0.00	0.00	0.00	0.00	0.00
c1) Fondo para Entidades Federativas y Municipios Productores de Hidrocarburos	0.00	0.00	0.00	0.00	0.00	0.00
c2) Fondo Minero	0.00	0.00	0.00	0.00	0.00	0.00
D. Transferencias, Subsidios y Subvenciones, y Pensiones y Jubilaciones	0.00	0.00	0.00	0.00	0.00	0.00
E. Otras Transferencias Federales Etiquetadas	97,764,695.00	-2,708,052.40	95,056,642.60	95,056,642.60	95,056,642.60	-2,708,052.40
II. Total de Transferencias Federales Etiquetadas (II = A + B + C + D + E)	97,764,695.00	-2,708,052.40	95,056,642.60	95,056,642.60	95,056,642.60	-2,708,052.40
III. Ingresos Derivados de Financiamientos (III = A)	0.00	0.00	0.00	0.00	0.00	0.00
A. Ingresos Derivados de Financiamientos	0.00	0.00	0.00	0.00	0.00	0.00
IV. Total de Ingresos (IV = I + II + III)	101,103,238.00	-2,702,471.25	98,400,766.75	98,400,766.75	98,400,766.75	-2,702,471.25
Datos Informativos						
1. Ingresos Derivados de Financiamientos con Fuente de Pago de Ingresos de Libre Disposición	0.00	0.00	0.00	0.00	0.00	0.00
2. Ingresos Derivados de Financiamientos con Fuente de Pago de Transferencias Federales Etiquetadas	0.00	0.00	0.00	0.00	0.00	0.00
3. Ingresos Derivados de Financiamientos (3 = 1 + 2)	0.00	0.00	0.00	0.00	0.00	0.00


Lic. Rosa Adriana Díaz Lizama
Directora General de IEAEY

C.P. Ronal Teodoro Ku Quiñones
Jefe del Departamento de Planeación y Evaluación de IEAEY


(PESOS)

Concepto (c)	Aprobado (d)	Anulaciones/ (Ejecutivos)	Egresos			Subtotal (e)
			Modificado	Devengado	Pagado	
b9) Herramientas, Refacciones y Accesorios Menores	295,684.00	-94,700.00	200,984.00	192,633.75	192,633.75	8,350.25
C. Servicios Generales (C=c1+c2+c3+c4+c5+c6+c7+c8+c9)	19,578,079.00	1,076,933.39	20,655,012.39	17,002,242.93	17,002,242.93	3,652,769.46
c1) Servicios Básicos	19,578,079.00	-42,679.00	19,535,400.00	17,002,242.93	17,002,242.93	3,652,769.46
c2) Servicios de Arrendamiento	968,620.00	1,130,300.00	2,098,920.00	682,174.17	682,174.17	243,766.83
c3) Servicios Profesionales, Científicos, Técnicos y Otros Servicios	3,552,972.00	-1,073,749.00	2,479,223.00	3,275,241.36	3,275,241.36	1,408,030.64
c4) Servicios Financieros, Bancarios y Comerciales	11,406,785.00	60,758.39	11,467,543.39	241,193.10	241,193.10	1,235,953.95
c5) Servicios de Instalación, Reparación, Mantenimiento y Conservación	338,992.00	1,115,373.00	1,454,365.00	2,478,623.39	2,478,623.39	407,059.61
c6) Servicios de Comunicación Social y Publicidad	1,770,310.00	0.00	1,770,310.00	0.00	0.00	0.00
c7) Servicios de Traslado y Viáticos	0.00	-110,323.00	-110,323.00	1,083,225.86	1,083,225.86	107,251.14
c8) Servicios Oficiales	1,300,800.00	100,000.00	1,400,800.00	114,972.00	114,972.00	24,628.00
c9) Otros Servicios Generales	39,600.00	-102,747.00	-63,147.00	29,731.00	29,731.00	67,522.00
D. Transferencias, Asignaciones, Subsidios y Otras Ayudas (D=d1+d2+d3+d4+d5+d6+d7+d8+d9)	18,193,284.00	-5,527,900.00	12,665,384.00	12,625,112.00	12,625,112.00	40,272.00
d1) Transferencias Internas y Asignaciones al Sector Público	0.00	0.00	0.00	0.00	0.00	0.00
d2) Transferencias al Resto del Sector Público	0.00	0.00	0.00	0.00	0.00	0.00
d3) Subsidios y Subvenciones	0.00	0.00	0.00	0.00	0.00	0.00
d4) Ayudas Sociales	0.00	0.00	0.00	0.00	0.00	0.00
d5) Pensiones y Jubilaciones	18,193,284.00	-5,527,900.00	12,665,384.00	12,625,112.00	12,625,112.00	40,272.00
d6) Transferencias a Fideicomisos, Mandatos y Otros Análogos	0.00	0.00	0.00	0.00	0.00	0.00
d7) Transferencias a la Seguridad Social	0.00	0.00	0.00	0.00	0.00	0.00
d8) Donativos	0.00	0.00	0.00	0.00	0.00	0.00
d9) Transferencias al Exterior	0.00	0.00	0.00	0.00	0.00	0.00
E. Bienes Muebles, Inmuebles e Intangibles (E=e1+e2+e3+e4+e5+e6+e7+e8+e9)	0.00	0.00	0.00	0.00	0.00	0.00
e1) Mobiliario y Equipo de Administración	0.00	0.00	0.00	0.00	0.00	0.00
e2) Mobiliario y Equipo Educativo y Recreativo	0.00	0.00	0.00	0.00	0.00	0.00
e3) Equipo e Instrumental Médico y de Laboratorio	0.00	0.00	0.00	0.00	0.00	0.00
e4) Vehículos y Equipo de Transporte	0.00	0.00	0.00	0.00	0.00	0.00
e5) Equipo de Defensa y Seguridad	0.00	0.00	0.00	0.00	0.00	0.00
e6) Maquinaria, Otros Equipos y Herramientas	0.00	0.00	0.00	0.00	0.00	0.00
e7) Activos Biológicos	0.00	0.00	0.00	0.00	0.00	0.00
e8) Bienes Inmuebles	0.00	0.00	0.00	0.00	0.00	0.00
e9) Activos Intangibles	0.00	0.00	0.00	0.00	0.00	0.00
F. Inversión Pública (F=f1+f2+f3)	0.00	0.00	0.00	0.00	0.00	0.00
f1) Obra Pública en Bienes de Dominio Público	0.00	0.00	0.00	0.00	0.00	0.00
f2) Obra Pública en Bienes Propios	0.00	0.00	0.00	0.00	0.00	0.00
f3) Proyectos Productivos y Acciones de Fomento	0.00	0.00	0.00	0.00	0.00	0.00
G. Inversiones Financieras y Otras Provisiones (G=g1+g2+g3+g4+g5+g6+g7)	0.00	0.00	0.00	0.00	0.00	0.00
g1) Inversiones Para el Fomento de Actividades Productivas	0.00	0.00	0.00	0.00	0.00	0.00
g2) Acciones y Participaciones de Capital	0.00	0.00	0.00	0.00	0.00	0.00
g3) Compra de Títulos y Valores	0.00	0.00	0.00	0.00	0.00	0.00
g4) Concesión de Préstamos	0.00	0.00	0.00	0.00	0.00	0.00
g5) Inversiones en Fideicomisos, Mandatos y Otros Análogos	0.00	0.00	0.00	0.00	0.00	0.00
Fideicomiso de Desastres Naturales (Informativo)	0.00	0.00	0.00	0.00	0.00	0.00
g6) Otras Inversiones Financieras	0.00	0.00	0.00	0.00	0.00	0.00
g7) Provisiones para Contingencias y Otras Erogaciones Especiales	0.00	0.00	0.00	0.00	0.00	0.00
H. Participaciones y Aportaciones (H=h1+h2+h3)	0.00	0.00	0.00	0.00	0.00	0.00
h1) Participaciones	0.00	0.00	0.00	0.00	0.00	0.00
h2) Aportaciones	0.00	0.00	0.00	0.00	0.00	0.00
h3) Convenios	0.00	0.00	0.00	0.00	0.00	0.00
I. Deuda Pública (I=i1+i2+i3+i4+i5+i6+i7)	0.00	0.00	0.00	0.00	0.00	0.00
i1) Amortización de la Deuda Pública	0.00	0.00	0.00	0.00	0.00	0.00
i2) Intereses de la Deuda Pública	0.00	0.00	0.00	0.00	0.00	0.00
i3) Comisiones de la Deuda Pública	0.00	0.00	0.00	0.00	0.00	0.00
i4) Gastos de la Deuda Pública	0.00	0.00	0.00	0.00	0.00	0.00
i5) Costo por Coberturas	0.00	0.00	0.00	0.00	0.00	0.00
i6) Apoyos Financieros	0.00	0.00	0.00	0.00	0.00	0.00
i7) Adeudos de Ejercicios Fiscales Anteriores (ADEFAS)	0.00	0.00	0.00	0.00	0.00	0.00
III. Total de Egresos (III = I + II)	101,103,238.00	-2,708,055.92	98,395,182.08	94,121,811.57	94,121,811.57	4,273,370.51



 Lic. Rosa Adriana Díaz Ixkama
 Directora General de IEA E Y


 C.P. Ronal Teodoro Ku Quimiones
 Jefe del Departamento de Planeación y Evaluación de IEA E Y

Concepto (c)	Egresos					Subejercicio (e)
	Aprobado (d)	Ampliaciones/ (Reducciones)	Modificado	Devengado	Pagado	
I. Gasto No Etiquetado (I=A+B+C+D+E+F+G+H)	3,338,543.00	-3.52	3,338,539.48	2,840,702.19	2,840,702.19	497,837.29
A. INSTITUTO DE EDUCACION PARA ADULTOS DEL ESTADO DE YUCATAN	3,338,543.00	-3.52	3,338,539.48	2,840,702.19	2,840,702.19	497,837.29
B. Dependencia o Unidad Administrativa 2	0.00	0.00	0.00	0.00	0.00	0.00
C. Dependencia o Unidad Administrativa 3	0.00	0.00	0.00	0.00	0.00	0.00
D. Dependencia o Unidad Administrativa 4	0.00	0.00	0.00	0.00	0.00	0.00
E. Dependencia o Unidad Administrativa 5	0.00	0.00	0.00	0.00	0.00	0.00
F. Dependencia o Unidad Administrativa 6	0.00	0.00	0.00	0.00	0.00	0.00
G. Dependencia o Unidad Administrativa 7	0.00	0.00	0.00	0.00	0.00	0.00
H. Dependencia o Unidad Administrativa xx	0.00	0.00	0.00	0.00	0.00	0.00
II. Gasto Etiquetado (II=A+B+C+D+E+F+G+H)	97,764,695.00	-2,708,052.40	95,056,642.60	91,281,109.38	91,281,109.38	3,775,533.22
A. INSTITUTO DE EDUCACION PARA ADULTOS DEL ESTADO DE YUCATAN	97,764,695.00	-2,708,052.40	95,056,642.60	91,281,109.38	91,281,109.38	3,775,533.22
B. Dependencia o Unidad Administrativa 2	0.00	0.00	0.00	0.00	0.00	0.00
C. Dependencia o Unidad Administrativa 3	0.00	0.00	0.00	0.00	0.00	0.00
D. Dependencia o Unidad Administrativa 4	0.00	0.00	0.00	0.00	0.00	0.00
E. Dependencia o Unidad Administrativa 5	0.00	0.00	0.00	0.00	0.00	0.00
F. Dependencia o Unidad Administrativa 6	0.00	0.00	0.00	0.00	0.00	0.00
G. Dependencia o Unidad Administrativa 7	0.00	0.00	0.00	0.00	0.00	0.00
H. Dependencia o Unidad Administrativa xx	0.00	0.00	0.00	0.00	0.00	0.00
III. Total de Egresos (III = I + II)	101,103,238.00	-2,708,055.92	98,395,182.08	94,121,811.57	94,121,811.57	4,273,370.51



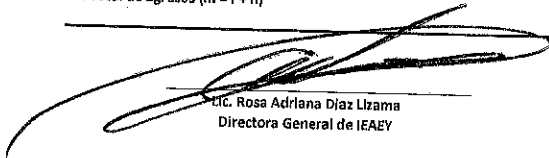
Lic. Rosa Adriana Diaz Lizama
 Directora General de IEAEE




C.P. Ronal Teodoro Ku Quiñones
 Jefe del Departamento de Planeación y Evaluación de IEAEE


INSTITUTO DE EDUCACIÓN PARA ADULTOS DEL ESTADO DE YUCATÁN
 Estado Analítico del Ejercicio del Presupuesto de Egresos Detallado - LEF
 Clasificación Funcional (Finalidad y Función)
 Del 01 de Enero al 31 de Diciembre 2022 (\$) (PESOS)


Concepto (c)	Egresos					Subejercicio (d)
	Aprobado (a)	Ampliaciones/ (Reducciones)	Modificados	Devengado	Pagado	
I. Gasto No Etiquetado (I=A+B+C+D)						
A. Gobierno (A=a1+a2+a3+a4+a5+a6+a7+a8)	3,338,543.00	-3.52	3,338,539.48	2,840,702.19	2,840,702.19	497,837.29
a1) Legislación	0.00	0.00	0.00	0.00	0.00	0.00
a2) Justicia	0.00	0.00	0.00	0.00	0.00	0.00
a3) Coordinación de la Política de Gobierno	0.00	0.00	0.00	0.00	0.00	0.00
a4) Relaciones Exteriores	0.00	0.00	0.00	0.00	0.00	0.00
a5) Asuntos Financieros y Hacendarios	0.00	0.00	0.00	0.00	0.00	0.00
a6) Seguridad Nacional	0.00	0.00	0.00	0.00	0.00	0.00
a7) Asuntos de Orden Público y de Seguridad Interior	0.00	0.00	0.00	0.00	0.00	0.00
a8) Otros Servicios Generales	0.00	0.00	0.00	0.00	0.00	0.00
B. Desarrollo Social (B=b1+b2+b3+b4+b5+b6+b7)	3,338,543.00	-3.52	3,338,539.48	2,840,702.19	2,840,702.19	497,837.29
b1) Protección Ambiental	0.00	0.00	0.00	0.00	0.00	0.00
b2) Vivienda y Servicios a la Comunidad	0.00	0.00	0.00	0.00	0.00	0.00
b3) Salud	0.00	0.00	0.00	0.00	0.00	0.00
b4) Recreación, Cultura y Otras Manifestaciones Sociales	0.00	0.00	0.00	0.00	0.00	0.00
b5) Educación	0.00	0.00	0.00	0.00	0.00	0.00
b6) Protección Social	1,581,488.00	3,000.00	1,584,488.00	1,256,966.18	1,256,966.18	327,521.82
b7) Otros Asuntos Sociales	1,757,055.00	-3,003.52	1,754,051.48	1,583,736.01	1,583,736.01	170,315.47
C. Desarrollo Económico (C=c1+c2+c3+c4+c5+c6+c7+c8+c9)	0.00	0.00	0.00	0.00	0.00	0.00
c1) Asuntos Económicos, Comerciales y Laborales en General	0.00	0.00	0.00	0.00	0.00	0.00
c2) Agropecuaria, Silvicultura, Pesca y Caza	0.00	0.00	0.00	0.00	0.00	0.00
c3) Combustibles y Energía	0.00	0.00	0.00	0.00	0.00	0.00
c4) Minería, Manufacturas y Construcción	0.00	0.00	0.00	0.00	0.00	0.00
c5) Transporte	0.00	0.00	0.00	0.00	0.00	0.00
c6) Comunicaciones	0.00	0.00	0.00	0.00	0.00	0.00
c7) Turismo	0.00	0.00	0.00	0.00	0.00	0.00
c8) Ciencia, Tecnología e Innovación	0.00	0.00	0.00	0.00	0.00	0.00
c9) Otras Industrias y Otros Asuntos Económicos	0.00	0.00	0.00	0.00	0.00	0.00
D. Otras No Clasificadas en Funciones Anteriores (D=d1+d2+d3+d4)	0.00	0.00	0.00	0.00	0.00	0.00
d1) Transacciones de la Deuda Pública / Costo Financiero de la Deuda	0.00	0.00	0.00	0.00	0.00	0.00
d2) Transferencias, Participaciones y Aportaciones Entre Diferentes Niveles y Ordenes de Gobierno	0.00	0.00	0.00	0.00	0.00	0.00
d3) Saneamiento del Sistema Financiero	0.00	0.00	0.00	0.00	0.00	0.00
d4) Adeudos de Ejercicios Fiscales Anteriores	0.00	0.00	0.00	0.00	0.00	0.00
II. Gasto Etiquetado (II=A+B+C+D)	97,764,695.00	-2,708,052.40	95,056,642.60	91,281,109.38	91,281,109.38	3,775,533.22
A. Gobierno (A=a1+a2+a3+a4+a5+a6+a7+a8)	0.00	0.00	0.00	0.00	0.00	0.00
a1) Legislación	0.00	0.00	0.00	0.00	0.00	0.00
a2) Justicia	0.00	0.00	0.00	0.00	0.00	0.00
a3) Coordinación de la Política de Gobierno	0.00	0.00	0.00	0.00	0.00	0.00
a4) Relaciones Exteriores	0.00	0.00	0.00	0.00	0.00	0.00
a5) Asuntos Financieros y Hacendarios	0.00	0.00	0.00	0.00	0.00	0.00
a6) Seguridad Nacional	0.00	0.00	0.00	0.00	0.00	0.00
a7) Asuntos de Orden Público y de Seguridad Interior	0.00	0.00	0.00	0.00	0.00	0.00
a8) Otros Servicios Generales	0.00	0.00	0.00	0.00	0.00	0.00
B. Desarrollo Social (B=b1+b2+b3+b4+b5+b6+b7)	97,764,695.00	-2,708,052.40	95,056,642.60	91,281,109.38	91,281,109.38	3,775,533.22
b1) Protección Ambiental	0.00	0.00	0.00	0.00	0.00	0.00
b2) Vivienda y Servicios a la Comunidad	0.00	0.00	0.00	0.00	0.00	0.00
b3) Salud	0.00	0.00	0.00	0.00	0.00	0.00
b4) Recreación, Cultura y Otras Manifestaciones Sociales	0.00	0.00	0.00	0.00	0.00	0.00
b5) Educación	0.00	0.00	0.00	0.00	0.00	0.00
b6) Protección Social	42,746,171.00	-5,229,993.21	37,516,177.79	33,784,862.32	33,784,862.32	3,731,315.47
b7) Otros Asuntos Sociales	55,018,524.00	2,521,940.81	57,540,464.81	57,496,247.06	57,496,247.06	44,217.75
C. Desarrollo Económico (C=c1+c2+c3+c4+c5+c6+c7+c8+c9)	0.00	0.00	0.00	0.00	0.00	0.00
c1) Asuntos Económicos, Comerciales y Laborales en General	0.00	0.00	0.00	0.00	0.00	0.00
c2) Agropecuaria, Silvicultura, Pesca y Caza	0.00	0.00	0.00	0.00	0.00	0.00
c3) Combustibles y Energía	0.00	0.00	0.00	0.00	0.00	0.00
c4) Minería, Manufacturas y Construcción	0.00	0.00	0.00	0.00	0.00	0.00
c5) Transporte	0.00	0.00	0.00	0.00	0.00	0.00
c6) Comunicaciones	0.00	0.00	0.00	0.00	0.00	0.00
c7) Turismo	0.00	0.00	0.00	0.00	0.00	0.00
c8) Ciencia, Tecnología e Innovación	0.00	0.00	0.00	0.00	0.00	0.00
c9) Otras Industrias y Otros Asuntos Económicos	0.00	0.00	0.00	0.00	0.00	0.00
D. Otras No Clasificadas en Funciones Anteriores (D=d1+d2+d3+d4)	0.00	0.00	0.00	0.00	0.00	0.00
d1) Transacciones de la Deuda Pública / Costo Financiero de la Deuda	0.00	0.00	0.00	0.00	0.00	0.00
d2) Transferencias, Participaciones y Aportaciones Entre Diferentes Niveles y Ordenes de Gobierno	0.00	0.00	0.00	0.00	0.00	0.00
d3) Saneamiento del Sistema Financiero	0.00	0.00	0.00	0.00	0.00	0.00
d4) Adeudos de Ejercicios Fiscales Anteriores	0.00	0.00	0.00	0.00	0.00	0.00
III. Total de Egresos (III = I + II)	101,103,238.00	-2,708,055.92	98,395,182.08	94,121,811.57	94,121,811.57	4,273,370.51


 Lic. Rosa Adriana Díaz Lizama
 Directora General de IEAEY


 C.P. Ronal Teodoro Ku Quiliones
 Jefe del Departamento de Planeación y Evaluación de IEAEY

Concepto (c)	Egresos					Subejercicio (e)
	Aprobado (d)	Amplicaciones/ (Reducciones)	Modificado	Devengado	Pagado	
I. Gasto No Etiquetado (I=A+B+C+D+E+F)	1,293,555.00	-1.52	1,293,553.48	1,293,552.01	1,293,552.01	1.47
A. Personal Administrativo y de Servicio Público	1,293,555.00	-1.52	1,293,553.48	1,293,552.01	1,293,552.01	1.47
B. Magisterio	0	0	0	0	0	0
C. Servicios de Salud (C=c1+c2)	0	0	0	0	0	0
c1) Personal Administrativo	0	0	0	0	0	0
c2) Personal Médico, Paramédico y afín	0	0	0	0	0	0
D. Seguridad Pública	0	0	0	0	0	0
E. Gastos asociados a la implementación de nuevas leyes federales o reformas a las mismas (E = e1 + e2)	0	0	0	0	0	0
e1) Nombre del Programa o Ley 1	0	0	0	0	0	0
e2) Nombre del Programa o Ley 2	0	0	0	0	0	0
F. Sentencias laborales definitivas	0	0	0	0	0	0
II. Gasto Etiquetado (II=A+B+C+D+E+F)	56,218,524.00	2,326,417.21	58,544,941.21	58,500,085.28	58,500,085.28	44,855.93
A. Personal Administrativo y de Servicio Público	56,218,524.00	2,326,417.21	58,544,941.21	58,500,085.28	58,500,085.28	44,855.93
B. Magisterio	0	0	0	0	0	0
C. Servicios de Salud (C=c1+c2)	0	0	0	0	0	0
c1) Personal Administrativo	0	0	0	0	0	0
c2) Personal Médico, Paramédico y afín	0	0	0	0	0	0
D. Seguridad Pública	0	0	0	0	0	0
E. Gastos asociados a la implementación de nuevas leyes federales o reformas a las mismas (E = e1 + e2)	0	0	0	0	0	0
e1) Nombre del Programa o Ley 1	0	0	0	0	0	0
e2) Nombre del Programa o Ley 2	0	0	0	0	0	0
F. Sentencias laborales definitivas	0	0	0	0	0	0
III. Total del Gasto en Servicios Personales (III = I + II)	57,512,079.00	2,326,415.69	59,838,494.69	59,793,637.29	59,793,637.29	44,857.40


 Lic. Rosa Adriana Díaz Lizama
 Directora General de IEAEY


 C.P. Ronal Teodoro Ku Quiñones
 Jefe del Departamento de Planeación y Evaluación de


	Pensiones y jubilaciones	Salud	Riesgos de trabajo	Invalidez y vida	Otras prestaciones sociales
<p>Tipo de Sistema Prestación laboral o Fondo general para trabajadores del estado o municipio Beneficio definido, Contribución definida o Mixto</p> <p>Población afiliada Activos Edad máxima Edad mínima Edad promedio Pensionados y Jubilados Edad máxima Edad mínima Edad promedio Beneficiarios Promedio de años de servicio (trabajadores activos) Aportación individual al plan de pensión como % del salario Aportación del ente público al plan de pensión como % del salario Crecimiento esperado de los pensionados y jubilados (como %) Crecimiento esperado de los activos (como %) Edad de Jubilación o Pensión Esperanza de vida</p> <p>Ingresos del Fondo Ingresos Anuales al Fondo de Pensiones</p> <p>Nómina anual Activos Pensionados y Jubilados Beneficiarios de Pensionados y Jubilados</p> <p>Monto mensual por pensión Máximo Mínimo Promedio</p> <p>Monto de la reserva</p> <p>Valor presente de las obligaciones Pensiones y Jubilaciones en curso de pago Generación actual Generaciones futuras</p> <p>Valor presente de las contribuciones asociadas a los sueldos futuros de cotización X% Generación actual Generaciones futuras</p> <p>Valor presente de aportaciones futuras Generación actual Generaciones futuras Otros Ingresos</p> <p>Déficit/superávit actuarial Generación actual Generaciones futuras</p> <p>Período de suficiencia Año de descapitalización Tasa de rendimiento</p> <p>Estudio actuarial Año de elaboración del estudio actuarial Empresa que elaboró el estudio actuarial</p>	<p>NO APLICA</p>				


Lic. Rosa Adriana Díaz Lizama
Directora General de IEAEY

Lic. José Roberto Collí Alfaro
Jefe del Depto. de Administración y Finanzas del IEAEY

Concepto (b)	Año en Cuestión	2023(d)	2024 (d)	2025 (d)	2026 (d)	2027 (d)
	2022 (de proyecto de presupuesto) (c)					
1. Gasto No Etiquetado (1=A+B+C+D+E+F+G+H+I)	0	0	0	0	0	0
A. Servicios Personales	0	0	0	0	0	0
B. Materiales y Suministros	0	0	0	0	0	0
C. Servicios Generales	0	0	0	0	0	0
D. Transferencias, Asignaciones, Subsidios y Otras Ayudas	0	0	0	0	0	0
E. Bienes Muebles, Inmuebles e Intangibles	0	0	0	0	0	0
F. Inversión Pública	0	0	0	0	0	0
G. Inversiones Financieras y Otras Provisiones	0	0	0	0	0	0
H. Participaciones y Aportaciones	0	0	0	0	0	0
I. Deuda Pública	0	0	0	0	0	0
2. Gasto Etiquetado (2=A+B+C+D+E+F+G+H+I)	0	0	0	0	0	0
A. Servicios Personales	0	0	0	0	0	0
B. Materiales y Suministros	0	0	0	0	0	0
C. Servicios Generales	0	0	0	0	0	0
D. Transferencias, Asignaciones, Subsidios y Otras Ayudas	0	0	0	0	0	0
E. Bienes Muebles, Inmuebles e Intangibles	0	0	0	0	0	0
F. Inversión Pública	0	0	0	0	0	0
G. Inversiones Financieras y Otras Provisiones	0	0	0	0	0	0
H. Participaciones y Aportaciones	0	0	0	0	0	0
I. Deuda Pública	0	0	0	0	0	0
3. Total de Egresos Projectados (3 = 1 + 2)	0	0	0	0	0	0

NO APLICA


Lic. Rosa Adriana Díaz Lizama
Directora General del IEAEY


Lic. José Roberto Colli Alfaro
Jefe del Depto. de Administración y Finanzas del IEAEY

Concepto (b)	Año en Cuestión 2022 (de Iniciativa de Ley) (c)	2023(d)	2024 (d)	2025 (d)	2026 (d)	2027 (d)
1. Ingresos de Libre Disposición (1=A+B+C+D+E+F+G+H+I+J+K+L)	0	0	0	0	0	0
A. Impuestos	0	0	0	0	0	0
B. Cuotas y Aportaciones de Seguridad Social	0	0	0	0	0	0
C. Contribuciones de Mejoras	0	0	0	0	0	0
D. Derechos	0	0	0	0	0	0
E. Productos	0	0	0	0	0	0
F. Aprovechamientos	0	0	0	0	0	0
G. Ingresos por Venta de Bienes y Prestación de Servicios	0	0	0	0	0	0
H. Participaciones	0	0	0	0	0	0
I. Incentivos Derivados de la Colaboración Fiscal	0	0	0	0	0	0
J. Transferencias y Asignaciones	0	0	0	0	0	0
K. Convenios	0	0	0	0	0	0
L. Otros ingresos de Libre Disposición	0	0	0	0	0	0
2. Transferencias Federales Etiquetadas (2=A+B+C+D+E)	0	0	0	0	0	0
A. Aportaciones	0	0	0	0	0	0
B. Convenios	0	0	0	0	0	0
C. Fondos Distintos de Aportaciones	0	0	0	0	0	0
D. Transferencias, Asignaciones, Subsidios y Subvenciones, y Pensiones y Jubilaciones	0	0	0	0	0	0
E. Otras Transferencias Federales Etiquetadas	0	0	0	0	0	0
3. Ingresos Derivados de Financiamientos (3=A)	0	0	0	0	0	0
A. Ingresos Derivados de Financiamientos	0	0	0	0	0	0
4. Total de Ingresos Proyectados (4=1+2+3)	0	0	0	0	0	0
Datos Informativos						
1. Ingresos Derivados de Financiamientos con Fuente de Pago de Recursos de Libre Disposición	0	0	0	0	0	0
2. Ingresos derivados de Financiamientos con Fuente de Pago de Transferencias Federales Etiquetadas	0	0	0	0	0	0
3. Ingresos Derivados de Financiamiento (3 = 1 + 2)	0	0	0	0	0	0

NO APLICA

Bajo protesta de decir verdad declaramos que los Estados Financieros y sus Notas son razonablemente correctos y responsabilidad del emisor


Lic. Rosa Adriana Díaz Lizama
Directora General de IEAEY


Lic. José Roberto Collí Alfaro
Jefe del Depto. de Administración y Finanzas del
IEAEY

Concepto (b)	2017 (c)	2018 (c)	2019 (c)	2020 (c)	2021 (c)	2022 (d)
1. Ingresos de Libre Disposición (1=A+B+C+D+E+F+G+H+I+J+K+L)	7,577,900.00	7,075,461.67	5,205,482.93	3,248,959.13	3,309,210.28	3,342,558.57
A. Impuestos	0.00	0.00	0.00	0.00	0.00	0.00
B. Cuotas y Aportaciones de Seguridad Social	0.00	0.00	0.00	0.00	0.00	0.00
C. Contribuciones de Mejoras	0.00	0.00	0.00	0.00	0.00	0.00
D. Derechos	0.00	0.00	0.00	0.00	0.00	0.00
E. Productos	0.00	0.00	0.00	0.00	0.00	0.00
F. Aprovechamientos	0.00	0.00	6,477.93	24,016.13	8,343.28	4,017.09
G. Ingresos por Venta de Bienes y Prestación de Servicios	0.00	0.00	0.00	0.00	0.00	0.00
H. Participaciones	0.00	0.00	0.00	0.00	0.00	0.00
I. Incentivos Derivados de la Colaboración Fiscal	0.00	0.00	0.00	0.00	0.00	0.00
J. Transferencias y Asignaciones	7,577,900.00	7,064,900.00	5,199,005.00	3,224,943.00	3,300,867.00	3,338,541.48
K. Convenios	0.00	0.00	0.00	0.00	0.00	0.00
L. Otros Ingresos de Libre Disposición	0.00	10,561.67	0.00	0.00	0.00	0.00
2. Transferencias Federales Etiquetadas (2=A+B+C+D+E)	116,028,604.00	97,215,060.72	82,220,013.60	96,162,627.79	94,572,798.28	93,280,566.39
A. Aportaciones	68,460,704.00	72,498,753.93	0.00	0.00	0.00	0.00
B. Convenios	47,577,900.00	24,716,306.79	0.00	0.00	0.00	0.00
C. Fondos Distintos de Aportaciones	0.00	0.00	0.00	0.00	0.00	0.00
D. Transferencias, Asignaciones, Subsidios y Subvenciones, y Pensiones y Jubilaciones	0.00	0.00	82,220,013.60	96,162,627.79	94,572,798.28	93,280,566.39
E. Otras Transferencias Federales Etiquetadas	0.00	0.00	0.00	0.00	0.00	0.00
3. Ingresos Derivados de Financiamientos (3=A)	0.00	0.00	0.00	0.00	0.00	0.00
A. Ingresos Derivados de Financiamientos	0.00	0.00	0.00	0.00	0.00	0.00
4. Total de Resultados de Ingresos (4=1+2+3)	123,606,504.00	104,290,522.39	87,425,496.53	99,411,586.92	97,882,008.56	96,623,124.96
Datos Informativos						
1. Ingresos Derivados de Financiamientos con Fuente de Pago de Recursos de Libre Disposición	0.00	0.00	0.00	0.00	0.00	0.00
2. Ingresos derivados de Financiamientos con Fuente de Pago de Transferencias Federales Etiquetadas	0.00	0.00	0.00	0.00	0.00	0.00
3. Ingresos Derivados de Financiamiento (3 = 1 + 2)	0.00	0.00	0.00	0.00	0.00	0.00

1. Los importes corresponden al momento contable de los ingresos devengados

2. Los importes corresponden a los ingresos devengados al cierre trimestral más reciente disponible y estimados para resto del ejercicio.



Lic. Rosa Adriana Diaz Lizama
Directora General del IEAEY



Lic. José Roberto Collí Alfaro
Jefe del Depto. de Administración y Finanzas del IEAEY

Concepto (b)	2017 (c)	2018 (c)	2019 (c)	2020 (c)	2021 (c)	2022 (d)
1. Gasto No Etiquetado (1=A+B+C+D+E+F+G+H+I)	7,577,900.00	6,712,555.58	5,194,214.99	3,324,943.00	2,883,949.06	2,840,702.19
A. Servicios Personales	1,860,000.00	2,245,881.41	2,464,556.66	1,106,791.62	1,253,874.00	1,293,552.01
B. Materiales y Suministros	686,200.00	407,376.00	348,668.56	0.00	285,985.24	370,561.70
C. Servicios Generales	4,308,081.00	2,626,579.27	1,071,376.59	3,882.38	744,912.33	598,188.48
D. Transferencias, Asignaciones, Subsidios y Otras Ayudas	723,619.00	1,272,960.00	1,309,613.18	2,214,269.00	599,177.49	578,400.00
E. Bienes Muebles, Inmuebles e Intangibles	0.00	159,758.90	0.00	0.00	0.00	0.00
F. Inversión Pública	0.00	0.00	0.00	0.00	0.00	0.00
G. Inversiones Financieras y Otras Provisiones	0.00	0.00	0.00	0.00	0.00	0.00
H. Participaciones y Aportaciones	0.00	0.00	0.00	0.00	0.00	0.00
I. Deuda Pública	0.00	0.00	0.00	0.00	0.00	0.00
2. Gasto Etiquetado (2=A+B+C+D+E+F+G+H+I)	116,028,604.00	95,704,212.77	82,191,165.49	85,986,605.26	93,569,863.11	91,281,109.38
A. Servicios Personales	47,326,211.00	47,511,942.27	49,831,980.70	52,050,220.41	54,652,732.05	58,500,085.28
B. Materiales y Suministros	2,461,596.00	3,774,731.39	3,523,763.32	3,072,711.64	5,356,555.89	3,153,669.17
C. Servicios Generales	15,879,654.00	20,437,372.55	19,220,357.00	20,136,288.21	20,364,014.17	17,002,242.93
D. Transferencias, Asignaciones, Subsidios y Otras Ayudas	50,561,143.00	23,980,166.56	9,615,064.47	10,727,385.00	13,196,561.00	12,625,112.00
E. Bienes Muebles, Inmuebles e Intangibles	0.00	0.00	0.00	0.00	0.00	0.00
F. Inversión Pública	0.00	0.00	0.00	0.00	0.00	0.00
G. Inversiones Financieras y Otras Provisiones	0.00	0.00	0.00	0.00	0.00	0.00
H. Participaciones y Aportaciones	0.00	0.00	0.00	0.00	0.00	0.00
I. Deuda Pública	0.00	0.00	0.00	0.00	0.00	0.00
3. Total del Resultado de Egresos (3=1+2)	123,606,504.00	102,416,768.35	87,385,380.48	89,311,548.26	96,453,812.17	94,121,811.57

1. Los importes corresponden a los egresos totales devengados

2. Los importes corresponden a los egresos devengados al cierre trimestral más reciente disponible y estimados para resto del ejercicio.


Lic. Rosa Adriana Díaz Lizama
Directora General del IEAEY


Lic. José Roberto Collí Alfaro
Jefe del Depto. de Administración y Finanzas del IEAEY