

INSTITUTO DE EDUCACIÓN PARA ADULTOS DEL ESTADO DE YUCATÁN


INDICADORES DE RESULTADOS CORRESPONDIENTE AL MES DE SEPTIEMBRE DE 2022


Promedio de certificados entregados

Periodo	Meta Programada		Avance		Justificación de Variaciones		
	Meta Planeada	Numerador	Denominador	Meta Alcanzada	Numerador	Denominador	
SEPTIEMBRE	74%	3315	4454	99%	3277	3315	Por la programación estratégica, hemos logrado tener mejores resultados actualmente.

Porcentaje de personas que concluyen alfabetización con respecto

Periodo	Meta Programada		Avance		Justificación de Variaciones		
	Meta Planeada	Numerador	Denominador	Meta Alcanzada	Numerador	Denominador	
SEPTIEMBRE	77%	939	1220	32%	301	939	Se ha logrado tener un avance considerable, seguimos buscando alternativas para lograr el objetivo.


 LIC. ROSA ADRIANA DÍAZ LIZAMA
 DIRECTORA GENERAL


 C.P. RONAL TEODORO KU QUINONES
 JEFE DE PLANEACIÓN Y EVALUACIÓN

INSTITUTO DE EDUCACIÓN PARA ADULTOS DEL ESTADO DE YUCATÁN


INDICADORES DE RESULTADOS CORRESPONDIENTE AL MES DE SEPTIEMBRE DE 2022


Porcentaje de exámenes acreditados

Periodo	Meta Programada		Avance		Justificación de Variaciones		
	Meta Planeada	Numerador	Denominador	Meta Alcanzada		Numerador	Denominador
SEPTIEMBRE	76%	19833	26170	72%	23905	33363	El personal cada día está más comprometido para lograr el objetivo, se ha logrado mejorar el resultado en este rubro.

Porcentaje de personas que concluyen primaria

Periodo	Meta Programada		Avance		Justificación de Variaciones		
	Meta Planeada	Numerador	Denominador	Meta Alcanzada		Numerador	Denominador
SEPTIEMBRE	77%	1641	2130	53%	873	1641	La población, sigue mostrando empatía para seguir continuando con sus estudios.


LIC. ROSA ADRIANA DÍAZ LIZAMA
 DIRECTORA GENERAL


C.P. RONAL TEODORO KU QUINONES
 JEFE DE PLANEACIÓN Y EVALUACIÓN

INDICADORES DE RESULTADOS CORRESPONDIENTE AL TERCER TRIMESTRE 2022

Tasa de variación de la población de 15 años en situación de rezago educativo.

Periodo	Meta Planeada		Meta Programada		Meta Alcanzada		Avance		Justificación de Variaciones
	Meta Planeada	Numerador	Denominador	Denominador	Meta Alcanzada	Numerador	Denominador		
Annual	-0.68%	550105	553890						

Porcentaje de exámenes acreditados de educación primaria y educación secundaria a través de la aplicación del programa especial de certificación

Periodo	Meta Programada			Avance			Justificación de Variaciones
	Meta Planeada	%	Denominador	Meta Alcanzada	%	Denominador	
Primer Trimestre							
Segundo Trimestre							
Tercer Trimestre							
Cuarto Trimestre							

Porcentaje de usuarios que concluyen nivel intermedio y se incorpora a nivel avanzado

Periodo	Meta Programada		Avance		Justificación de Variaciones
	Meta Planeada	Denominador	Meta Alcanzada	Denominador	
Annual	70%	1490	2130		

INDICADORES DE RESULTADOS CORRESPONDIENTE AL TERCER TRIMESTRE 2022

Tasa de variación de usuarios de MEVyT que concluyen nivel inicial intermedio y/o avanzado

Periodo	Meta Programada		Avance		Justificación de Variaciones	
	Meta Planeada	Numerador	Denominador	Meta Alcanzada		Numerador
Anual	34.92 %	6460	4788			

Porcentaje de exámenes del PEC aplicados

Periodo	Meta Programada			Avance			Justificación de Variaciones	
	Meta Planeada	%	Numerador	Denominador	Meta Alcanzada	%		Numerador
Primer Trimestre								
Segundo Trimestre								
Tercer Trimestre								
Cuarto Trimestre								

Porcentajes de usuarios que concluyen niveles vinculados a plazas comunitarias de atención educativa y servicios integrales

Periodo	Meta Programada			Avance			Justificación de Variaciones	
	Meta Planeada	%	Numerador	Denominador	Meta Alcanzada	%		Numerador
Primer Semestre	60 %		1528	2547	61%		1448	2377
Segundo Semestre	60 %		1616	2693				

INDICADORES DE RESULTADOS CORRESPONDIENTE TERCER TRIMESTRE 2022

Porcentaje de usuarios que concluyen niveles vinculados a puntos de encuentro

Periodo	Meta Programada			Avance			Justificación de Variaciones
	Meta Planeada	Numero	Denominador	Meta Alcanzada	%	Numero	
Primer Semestre	50 %	1522	3050	43%		1101	2549
Segundo Semestre	53 %	1794	3410				

Porcentaje de usuarios que concluyen niveles vinculados a círculos de estudio

Periodo	Meta Programada			Avance			Justificación de Variaciones
	Meta Planeada	Numero	Denominador	Meta Alcanzada	%	Numero	
Primer Semestre	50 %	1522	3050	43%		1101	2549
Segundo Semestre	53 %	1794	3410				

-998
(No aplica)

Porcentaje de exámenes acreditados del modelo educativo para la vida y el trabajo

Periodo	Meta Programada			Avance			Justificación de Variaciones
	Meta Planeada	Numero	Denominador	Meta Alcanzada	%	Numero	
Primer Trimestre	75 %	5132	6830	69 %		6454	9298
Segundo Trimestre	76 %	7060	9311	72%		9030	12559
Tercer Trimestre	76 %	7641	10029	73 %		8421	11506
Cuarto Trimestre	77 %	5658	7392				

-998
(No aplica)

INDICADORES DE RESULTADOS CORRESPONDIENTE AL TERCER TRIMESTRE 2022

Tasa de variación del registro para la aplicación del examen del programa especial de certificación (PEC)

Periodo	Meta Programada			Avance			Justificación de Variaciones		
	Meta Planeada	%	Numerador	Denominador	Meta Alcanzada	%		Numerador	Denominador
Primer Trimestre									-998 (No aplica)
Segundo Trimestre									
Tercer Trimestre									
Cuarto Trimestre									

Porcentaje de registros en el programa especial de certificación (PEC) vinculados a alguna alianza

Periodo	Meta Programada			Avance			Justificación de Variaciones		
	Meta Planeada	%	Numerador	Denominador	Meta Alcanzada	%		Numerador	Denominador
Primer Semestre									-998 (No aplica)
Segundo Semestre									

Porcentaje de exámenes en línea aplicados del MEVyT

Periodo	Meta Programada			Avance			Justificación de Variaciones		
	Meta Planeada	%	Numerador	Denominador	Meta Alcanzada	%		Numerador	Denominador
Primer Trimestre	43 %		2931	6830	34 %		3180	9298	
Segundo Trimestre	35 %		3282	9311	31%		3896	12559	
Tercer Trimestre	31 %		3136	10029	23 %		2606	11506	
Cuarto Trimestre	27 %		2013	7392					

INDICADORES DE RESULTADOS CORRESPONDIENTE AL TERCER TRIMESTRE 2022

Porcentajes de exámenes impresos aplicados del MEVyt

Periodo	Meta Programada		Denominador	Avance		Justificación de Variaciones
	Meta Planeada	%		Meta Alcanzada	%	
Primer Trimestre	57 %		6830	66 %	6118	9298
Segundo Trimestre	65 %		9311	69%	8663	12559
Tercer Trimestre	69 %		10029	77 %	8900	11506
Cuarto Trimestre	73 %		7392			

Porcentaje de certificados emitidos a solicitud

Periodo	Meta Programada		Denominador	Avance		Justificación de Variaciones
	Meta Planeada	%		Meta Alcanzada	%	
Primer Trimestre	85 %		1092	209 %	2163	1033
Segundo Trimestre	85 %		1455	175%	2355	1344
Tercer Trimestre	85 %		1563	174 %	1967	1133
Cuarto Trimestre	85 %		1130			

Porcentaje de módulos en línea y digitales vinculados

Periodo	Meta Programada		Denominador	Avance		Justificación de Variaciones
	Meta Planeada	%		Meta Alcanzada	%	
Primer Trimestre	19 %		7121	19 %	1280	6823
Segundo Trimestre	19 %		13716	12%	868	7041
Tercer Trimestre	19 %		15481	3 %	155	5819
Cuarto Trimestre	19 %		5880			

-998
(No aplica)

INDICADORES DE RESULTADOS CORRESPONDIENTE AL TERCER TRIMESTRE 2022

Porcentaje de módulos impresos vinculados

Periodo	Meta Planeada		Meta Programada		Meta Alcanzada	%	Avance		Justificación de Variaciones
	Meta Planeada	%	Numerador	Denominador			Numerador	Denominador	
Primer Trimestre	56 %		4020	7121	57 %		3918	6823	-998 (No aplica)
Segundo Trimestre	56 %		7745	13716	63%		4423	7041	
Tercer Trimestre	56 %		8740	15481	84 %		4894	5819	
Cuarto Trimestre	56 %		3320	5880					

Tasa de variación de inscripción en el módulo de educación para la vida y el trabajo (MEVyT)

Periodo	Meta Planeada		Meta Programada		Meta Alcanzada	%	Avance		Justificación de Variaciones
	Meta Planeada	%	Numerador	Denominador			Numerador	Denominador	
Primer Trimestre	70 %		1976	1161	-11.9 %		1223	1388	
Segundo Trimestre	47 %		2904	1976	10.5%		1351	1223	
Tercer Trimestre	10 %		3198	2904	-3.6 %		1303	1351	
Cuarto Trimestre	-29 %		2258	3198					

Tasa de variación de asesores

Periodo	Meta Planeada		Meta Programada		Meta Alcanzada	%	Avance		Justificación de Variaciones
	Meta Planeada	%	Numerador	Denominador			Numerador	Denominador	
Primer Trimestre	-45.7 %		683	1257	1 %		683	673	
Segundo Trimestre	0 %		683	683	-3.5%		659	683	
Tercer Trimestre	0 %		683	683	-6.8 %		614	659	
Cuarto Trimestre	0 %		683	683					

INDICADORES DE RESULTADOS CORRESPONDIENTE AL TERCER TRIMESTRE 2022

Razón de módulos entregados y vinculados a los usuarios

Periodo	Meta Programada		Avance				Justificación de Variaciones	
	Meta Planeada	%	Numerador	Denominador	Meta Alcanzada	%		Numerador
Primer Trimestre	95%		8450	8897	86 %		8759	10196
Segundo Trimestre	95%		9400	9904	84%		8764	10479
Tercer Trimestre	95%		10145	10679	81 %		7164	8846
Cuarto Trimestre	95%		10858	11430				

Porcentaje de asesores con más de un año de permanencia continua, acumulados al cierre del trimestre

Periodo	Meta Programada		Avance				Justificación de Variaciones	
	Meta Planeada	%	Numerador	Denominador	Meta Alcanzada	%		Numerador
Primer Trimestre	0.09 %		90	666	0 %		0	666
Segundo Trimestre	42 %		280	666	20%		105	531
Tercer Trimestre	63 %		420	666	22 %		105	467
Cuarto Trimestre	71 %		470	666				

-998
(No aplica)