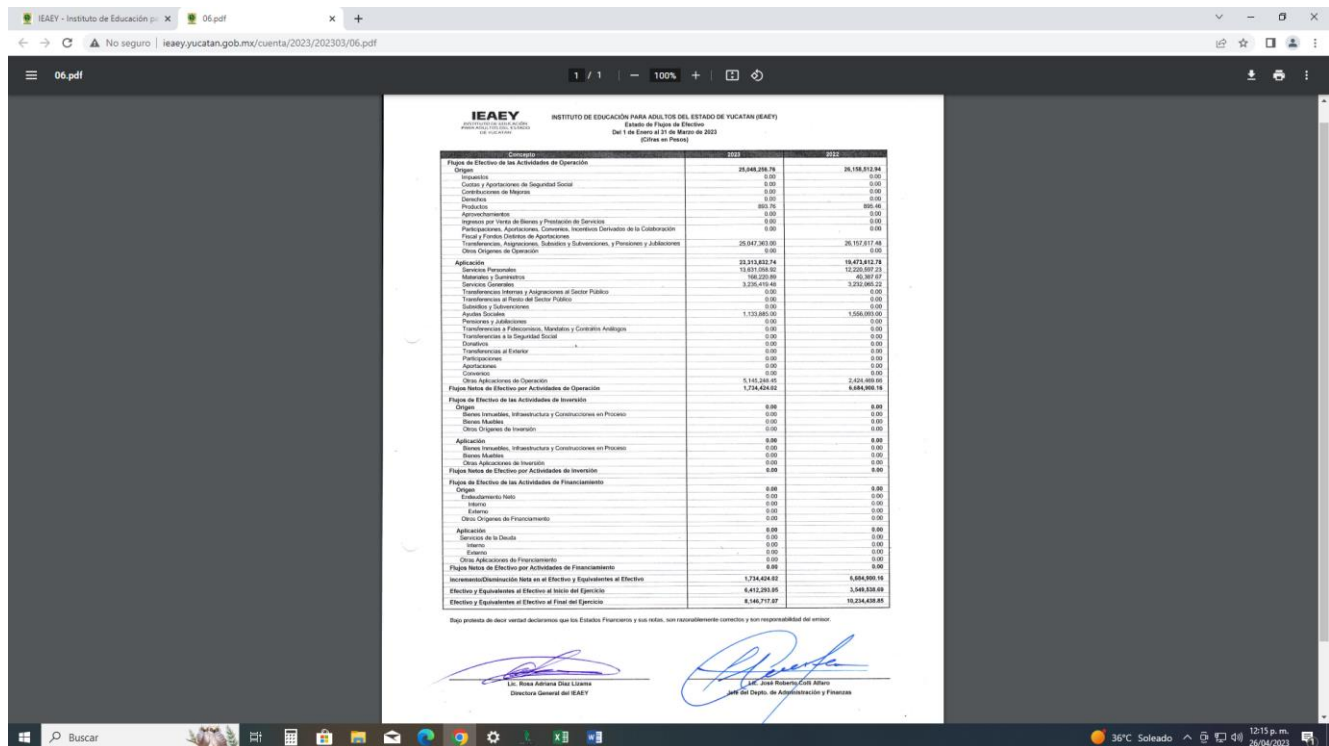


D.2.5 Pública el Estado de Flujos de Efectivo



Link:

<http://www.ieaey.yucatan.gob.mx/cuenta/2023/202303/06.pdf>



	2023	2022
Flujo de Efectivo de las Actividades de Operación	25,042,393.76	26,150,812.84
Origen		
Ingresos	0.00	0.00
Contribuciones de Seguridad Social	0.00	0.00
Contribuciones de Mayores	0.00	0.00
Donativos	0.00	0.00
Productos	895.46	895.46
Apoyos	0.00	0.00
Ingresos por venta de Bienes y Prestación de Servicios	0.00	0.00
Participaciones, Asignaciones, Convenios, Incentivos Derivados de la Colaboración	0.00	0.00
Fiscal y Fondos Destinos de Asignaciones	0.00	0.00
Transferencias, Asignaciones, Subsidios y Subvenciones, y Pensiones y Jubilaciones	25,042,393.30	26,150,817.48
Otros Orígenes de Operación	0.00	0.00
Aplicación	23,313,832.74	19,473,812.74
Servicios Personales	13,831,086.92	12,220,897.23
Materiales y Suministros	508,220.89	45,397.87
Servicios Generales	3,236,470.46	3,272,066.22
Transferencias Internas y Asignaciones al Sector Público	0.00	0.00
Transferencias al Sector del Sector Público	0.00	0.00
Subsidios y Subvenciones	0.00	0.00
Apoyos Sociales	1,123,888.00	1,558,990.00
Pensiones y Jubilaciones	0.00	0.00
Transferencias e Incentivos, Mandatos y Comisos Analógicos	0.00	0.00
Transferencias y la Seguridad Social	0.00	0.00
Donativos	0.00	0.00
Transferencias al Exterior	0.00	0.00
Participaciones	0.00	0.00
Aportaciones	0.00	0.00
Convenios	0.00	0.00
Otros Aplicaciones de Operación	5,148,268.65	2,836,488.89
Flujo Neto de Efectivo por Actividades de Operación	1,728,561.02	6,677,000.10
Flujo de Efectivo de las Actividades de Inversión	0.00	0.00
Origen		
Bienes Inmuebles, Infraestructura y Construcciones en Proceso	0.00	0.00
Bienes Muebles	0.00	0.00
Otros Orígenes de Inversión	0.00	0.00
Aplicación	0.00	0.00
Bienes Inmuebles, Infraestructura y Construcciones en Proceso	0.00	0.00
Bienes Muebles	0.00	0.00
Otros Aplicaciones de Inversión	0.00	0.00
Flujo Neto de Efectivo por Actividades de Inversión	0.00	0.00
Flujo de Efectivo de las Actividades de Financiamiento	0.00	0.00
Origen		
Endosamiento Neto	0.00	0.00
Interés	0.00	0.00
Externo	0.00	0.00
Otros Orígenes de Financiamiento	0.00	0.00
Aplicación	0.00	0.00
Servicio de la Deuda	0.00	0.00
Interés	0.00	0.00
Externo	0.00	0.00
Otros Aplicaciones de Financiamiento	0.00	0.00
Flujo Neto de Efectivo por Actividades de Financiamiento	0.00	0.00
Incremento/Disminución Neta en el Efectivo y Equivalentes al Efectivo	1,728,561.02	6,677,000.10
Efectivo y Equivalentes al Efectivo al Inicio del Ejercicio	6,412,281.85	3,549,339.89
Efectivo y Equivalentes al Efectivo al Final del Ejercicio	8,140,842.87	10,226,340.00

Bajo protesta de decir verdad certifico que los Estados Financieros y sus notas, son razonablemente correctos y son responsabilidad del emisor.

Lic. Rosa Adriana Díaz Lozano
 Directora General del IEAEY

Lic. José Luis Ramírez González
 Jefe del Depto. de Administración y Finanzas