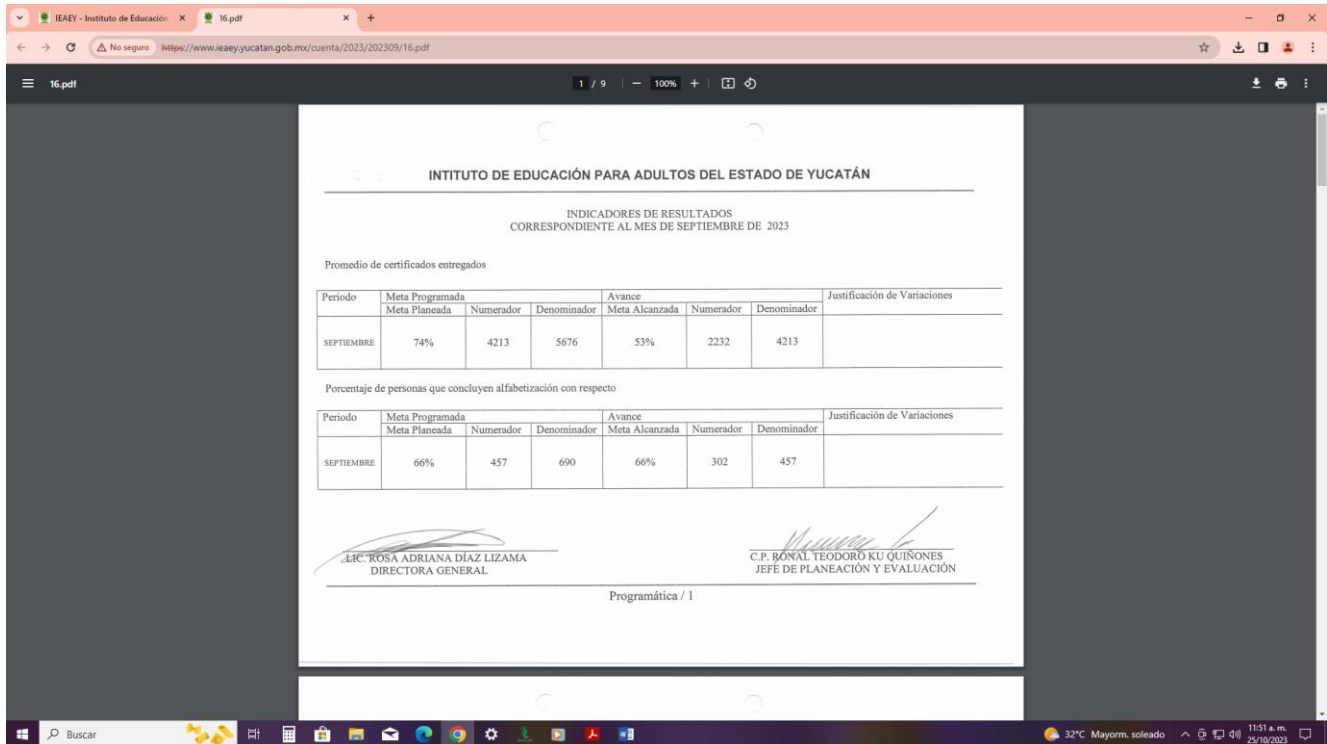


## D.4.2 Pública los Indicadores de Resultados

Link:

<https://www.ieaey.yucatan.gob.mx/cuenta/2023/202309/16.pdf>



**INSTITUTO DE EDUCACIÓN PARA ADULTOS DEL ESTADO DE YUCATÁN**


INDICADORES DE RESULTADOS  
CORRESPONDIENTE AL MES DE SEPTIEMBRE DE 2023


Promedio de certificados entregados

Periodo	Meta Programada			Avance			Justificación de Variaciones
	Meta Planeada	Numerador	Denominador	Meta Alcanzada	Numerador	Denominador	
SEPTIEMBRE	74%	4213	5676	53%	2232	4213	

Porcentaje de personas que concluyen alfabetización con respecto

Periodo	Meta Programada			Avance			Justificación de Variaciones
	Meta Planeada	Numerador	Denominador	Meta Alcanzada	Numerador	Denominador	
SEPTIEMBRE	66%	457	690	66%	302	457	

  
 LIC. ROSA ADRIANA DÍAZ LIZAMA  
 DIRECTORA GENERAL

  
 C.P. BONAL TEODORO KU QUINONES  
 JEFE DE PLANEACIÓN Y EVALUACIÓN

Programática / 1

16.pdf 2 / 9 100%

https://www.ieaeyucatan.gob.mx/cuenta/2023/202309/16.pdf

**INSTITUTO DE EDUCACIÓN PARA ADULTOS DEL ESTADO DE YUCATÁN**


INDICADORES DE RESULTADOS  
CORRESPONDIENTE AL MES DE SEPTIEMBRE DE 2023


Porcentaje de exámenes acreditados

Periodo	Meta Programada		Denominador	Avance		Justificación de Variaciones
	Meta Planeada	Numerador		Meta Alcanzada	Numerador	
SEPTIEMBRE	74%	23181	31135	72%	15350	21372

Porcentaje de personas que concluyen primaria

Periodo	Meta Programada		Denominador	Avance		Justificación de Variaciones
	Meta Planeada	Numerador		Meta Alcanzada	Numerador	
SEPTIEMBRE	66%	1153	1760	51%	592	1153

  
 LIC. ROSA ADRIANA DIAZ LIZAMA  
 DIRECTORA GENERAL

  
 C.P. RONAL TEODORO KU QUINONES  
 JEFE DE PLANEACIÓN Y EVALUACIÓN

Programática / 1

32°C Mayorm. soleado 11:52 a.m. 25/10/2023

16.pdf 3 / 9 100%

https://www.ieaeyucatan.gob.mx/cuenta/2023/202309/16.pdf

**INDICADORES DE RESULTADOS CORRESPONDIENTE AL TERCER TRIMESTRE 2023**

Tasa de variación de la población de 15 años en situación de rezago educativo.

Periodo	Meta Programada		Denominador	Avance		Justificación de Variaciones
	Meta Planeada	Numerador		Meta Alcanzada	Numerador	
Amal	-2.51%	536239	550022			

Porcentaje de exámenes acreditados de educación primaria y educación secundaria a través de la aplicación del programa especial de certificación

Periodo	Meta Programada		Denominador	Avance		Justificación de Variaciones
	Meta Planeada	% Numerador		Meta Alcanzada	% Numerador	
Primer Trimestre						
Segundo Trimestre						
Tercer Trimestre						
Cuarto Trimestre						

Porcentaje de usuarios que concluyen nivel intermedio y se incorpora a nivel avanzado

Periodo	Meta Programada		Denominador	Avance		Justificación de Variaciones
	Meta Planeada	Numerador		Meta Alcanzada	Numerador	
Amal	70%	1232	1760			

32°C Mayorm. soleado 11:52 a.m. 25/10/2023

Calle 62 Núm. 526 x 65 y 67  
 Col. Centro  
 C.P. 97000 Mérida, Yucatán

T +52 (999) 923 80 44/  
 9 23 84 31

INDICADORES DE RESULTADOS CORRESPONDIENTE AL TERCER TRIMESTRE 2023

Tasa de variación de usuarios de MEVyT que concluyen nivel inicial intermedio y/o avanzado

Periodo	Meta Programada			Avance			Justificación de Variaciones
	Meta Planeada	Numerador	Denominador	Meta Alcanzada	Numerador	Denominador	
Anual	53.69 %	8290	5394				

Porcentaje de exámenes del PEC aplicados

Periodo	Meta Programada				Avance				Justificación de Variaciones
	Meta Planeada	%	Numerador	Denominador	Meta Alcanzada	%	Numerador	Denominador	
Primer Trimestre									
Segundo Trimestre									
Tercer Trimestre									
Cuarto Trimestre									

Porcentajes de usuarios que concluyen niveles vinculados a plazas comunitarias de atención educativa y servicios integrales

Periodo	Meta Programada			Avance			Justificación de Variaciones		
	Meta Planeada	%	Numerador	Denominador	Meta Alcanzada	%		Numerador	Denominador
Primer Semestre	60 %		1222	2036	64%		734	1143	
Segundo Semestre	60 %		3338	5564					

INDICADORES DE RESULTADOS CORRESPONDIENTE TERCER TRIMESTRE 2023

Porcentaje de usuarios que concluyen niveles vinculados a puntos de encuentro

Periodo	Meta Programada				Avance				Justificación de Variaciones
	Meta Planeada	%	Numerador	Denominador	Meta Alcanzada	%	Numerador	Denominador	
Primer Semestre	45 %		1010	2232	43%		557	1291	
Segundo Semestre	45 %		2720	6058					

Porcentaje de usuarios que concluyen niveles vinculados a círculos de estudio

Periodo	Meta Programada				Avance				Justificación de Variaciones
	Meta Planeada	%	Numerador	Denominador	Meta Alcanzada	%	Numerador	Denominador	
Primer Semestre	45 %		1010	2232	43%		557	1291	
Segundo Semestre	45 %		2720	6058					-998 (No aplica)

Porcentaje de exámenes acreditados del modelo educativo para la vida y el trabajo

Periodo	Meta Programada				Avance				Justificación de Variaciones
	Meta Planeada	%	Numerador	Denominador	Meta Alcanzada	%	Numerador	Denominador	
Primer Trimestre	85%		6841	8026	66%		2369	3580	
Segundo Trimestre	75%		9227	12236	72%		6623	9148	
Tercer Trimestre	65%		7113	10873	74%		6358	8644	
Cuarto Trimestre	66%		7219	10875					-998 (No aplica)

INDICADORES DE RESULTADOS CORRESPONDIENTE AL TERCER TRIMESTRE 2023

Tasa de variación del registro para la aplicación del examen del programa especial de certificación (PEC)

Periodo	Meta Programada				Avance				Justificación de Variaciones
	Meta Planeada	%	Numerador	Denominador	Meta Alcanzada	%	Numerador	Denominador	
Primer Trimestre									-998 (No aplica)
Segundo Trimestre									
Tercer Trimestre									
Cuarto Trimestre									

Porcentaje de registros en el programa especial de certificación (PEC) vinculados a alguna alianza

Periodo	Meta Programada				Avance				Justificación de Variaciones
	Meta Planeada	%	Numerador	Denominador	Meta Alcanzada	%	Numerador	Denominador	
Primer Semestre									-998 (No aplica)
Segundo Semestre									
Tercer Semestre									

Porcentaje de exámenes en línea aplicados del MEVyT

Periodo	Meta Programada				Avance				Justificación de Variaciones
	Meta Planeada	%	Numerador	Denominador	Meta Alcanzada	%	Numerador	Denominador	
Primer Trimestre	27%		2201	8026	29 %		1033	3580	
Segundo Trimestre	34%		4178	12236	22%		2026	9148	
Tercer Trimestre	38 %		4114	10873	21%		1856	8644	
Cuarto Trimestre	36%		3892	10875					

INDICADORES DE RESULTADOS CORRESPONDIENTE AL TERCER TRIMESTRE 2023

Porcentajes de exámenes impresos aplicados del MEVyT

Periodo	Meta Programada				Avance				Justificación de Variaciones
	Meta Planeada	%	Numerador	Denominador	Meta Alcanzada	%	Numerador	Denominador	
Primer Trimestre	73%		5825	8026	71 %		2547	3580	
Segundo Trimestre	66%		8058	12236	78%		7122	9148	
Tercer Trimestre	62%		6759	10873	79%		6788	8644	
Cuarto Trimestre	64%		6983	10875					

Porcentaje de certificados emitidos a solicitud

Periodo	Meta Programada				Avance				Justificación de Variaciones
	Meta Planeada	%	Numerador	Denominador	Meta Alcanzada	%	Numerador	Denominador	
Primer Trimestre	276%		1040	376	110%		1154	1040	
Segundo Trimestre	158%		2628	1660	55%		1450	2628	
Tercer Trimestre	32%		949	2909	166%		1580	949	
Cuarto Trimestre	58%		1557	2655					

Porcentaje de módulos en línea y digitales vinculados

Periodo	Meta Programada				Avance				Justificación de Variaciones
	Meta Planeada	%	Numerador	Denominador	Meta Alcanzada	%	Numerador	Denominador	
Primer Trimestre	0%		0	0	0%		3	12776	-998 (No aplica)
Segundo Trimestre	0%		0	0	0%		1	14621	
Tercer Trimestre	0%		0	0	0%		1	16009	
Cuarto Trimestre	0%		0	0					

Calle 62 Núm. 526 x 65 y 67  
Col. Centro  
C.P. 97000 Mérida, Yucatán

T +52 (999) 923 80 44/  
9 23 84 31

INDICADORES DE RESULTADOS CORRESPONDIENTE AL TERCER TRIMESTRE 2023

Porcentaje de módulos impresos vinculados

Periodo	Meta Programada				Avance				Justificación de Variaciones
	Meta Planeada	%	Numerador	Denominador	Meta Alcanzada	%	Numerador	Denominador	
Primer Trimestre	100 %		7437	7437	100 %		12773	12776	-998 (No aplica)
Segundo Trimestre	100 %		7808	7808	100%		14614	14621	
Tercer Trimestre	100 %		7437	7437	100%		16008	16009	
Cuarto Trimestre	100 %		7028	7028					

Tasa de variación de inscripción en el módulo de educación para la vida y el trabajo (MEVYT)

Periodo	Meta Programada				Avance				Justificación de Variaciones
	Meta Planeada	%	Numerador	Denominador	Meta Alcanzada	%	Numerador	Denominador	
Primer Trimestre	-25.43 %		648	869	-23.48 %		665	869	
Segundo Trimestre	351.8 %		2923	648	193.23%		1285	665	
Tercer Trimestre	73.52 %		5072	2923	-8.3%		1178	1285	
Cuarto Trimestre	-8.91 %		4620	5072					

Tasa de variación de asesores

Periodo	Meta Programada				Avance				Justificación de Variaciones
	Meta Planeada	%	Numerador	Denominador	Meta Alcanzada	%	Numerador	Denominador	
Primer Trimestre	-0 %		0	0	-71.00 %		163	562	
Segundo Trimestre	0 %		0	0	115%		351	163	
Tercer Trimestre	0 %		0	0	4.6%		367	351	
Cuarto Trimestre	0 %		0	0					

INDICADORES DE RESULTADOS CORRESPONDIENTE AL TERCER TRIMESTRE 2023

Razón de módulos entregados y vinculados a los usuarios

Periodo	Meta Programada				Avance				Justificación de Variaciones
	Meta Planeada	%	Numerador	Denominador	Meta Alcanzada	%	Numerador	Denominador	
Primer Trimestre	80%		11295	14119	79 %		6485	8176	
Segundo Trimestre	80%		12430	15537	90%		7820	8696	
Tercer Trimestre	80%		11925	14906	92%		6791	7401	
Cuarto Trimestre	80%		11072	13840					

Porcentaje de asesores con más de un año de permanencia continua, acumulados al cierre del trimestre

Periodo	Meta Programada				Avance				Justificación de Variaciones
	Meta Planeada	%	Numerador	Denominador	Meta Alcanzada	%	Numerador	Denominador	
Primer Trimestre	0 %		0	0	0 %		6	90	-998 (No aplica)
Segundo Trimestre	0 %		0	0	64%		151	237	
Tercer Trimestre	0 %		0	0	104%		382	367	
Cuarto Trimestre	0 %		0	0					

Calle 62 Núm. 526 x 65 y 67  
Col. Centro  
C.P. 97000 Mérida, Yucatán

T +52 (999) 923 80 44/  
9 23 84 31



Juntos transformemos  
**Yucatán**  
GOBIERNO DEL ESTADO

**IEAEY**  
INSTITUTO DE EDUCACIÓN  
PARA ADULTOS DEL ESTADO  
DE YUCATÁN



Calle 62 Núm. 526 x 65 y 67  
Col. Centro  
C.P. 97000 Mérida, Yucatán

**T** +52 (999) 923 80 44/  
9 23 84 31